



سالنامه آماری ۱۳۹۳

دانشگاه علوم پزشکی و خدمات بهداشتی درمانی ایران

مدیریت آمار و فناوری اطلاعات

سالنامه آماری ۱۳۹۳
دانشگاه علوم پزشکی و خدمات بهداشتی درمانی ایران



STATISTICAL VIEW
Of Iran University Of Medical Sciences 1393

تهران - بزرگراه شهید همت غرب بین تقاطع شیخ فضل ا... و شهید چمران

تلفن: ۸۶۷۰۱-۸۶۷۰۲۱۰۸

فکس: ۸۸۶۲۲۵۳

کدپستی: ۱۴۴۹۶۱۴۵۳۵

سایت دانشگاه: <http://iums.ac.ir>



سالنامه آماری ۱۳۹۳

Statistical View



دانشگاه علوم پزشکی و خدمات بهداشتی درمانی ایران

تهیه و تدوین: خانم فرزانه نجاتی رستمی، خانم مریم حیدری، خانم فاطمه عارفی صدر،

خانم ندا ابوالقاسمی

سرپرست مجموعه: آقای مهندس میر سجاد امیری مدیریت آمار و فناوری اطلاعات

ویراستار و طراح: خانم فاطمه عارفی صدر

صاحب اثر: مدیریت آمار و فناوری اطلاعات دانشگاه علوم پزشکی و خدمات بهداشتی درمانی ایران

محل نشر: تهران - چاپ کهنه

تاریخ انتشار: زمستان ۱۳۹۴

بِسْمِ اللَّهِ الرَّحْمَنِ الرَّحِيمِ





امام خامنه‌ای :

آمار برای برنامه‌ریزی‌های کشور، یک امر حیاتی است؛ یعنی اگر آمار نباشد، برنامه‌ریزی امکان‌پذیر نیست. اگر صورت برنامه‌ریزی هم باشد، محتوای برنامه‌ریزی یک چیز غیر منطبق با واقعیت و غلط از آب در خواهد آمد. بنابراین آمار ستون فقرات برنامه‌ریزی است.

بیانات رهبر معظم انقلاب در دیدار مسئولان طرح سرشماری نفوس و مسکن ۱۳۹۰/۰۸/۰۲

امام خمینی (ره) :

دانشگاه، مبداء همه تحولات است. مقدرات هر کشوری به دست دانشگاه و آنهایی که از دانشگاه بیرون می‌آیند هست. بنابراین دانشگاه بزرگترین موسسه موثر است در کشور؛ و بزرگترین مسئولیتها [را] هم دانشگاه دارد.

جلد هشتم صحیفه نور، صفحه ۹۳؛ ۲۱ خرداد ۱۳۵۸





فهرست مطالب

شماره صفحه

- ۱ • تقدیر و تشکر
- ۲ • پیام ریاست دانشگاه
- ۳ • پیام مدیر آمار و فناوری اطلاعات دانشگاه

فصل اول : حوزه ریاست

- ۶ **مدیریت بازرسی، ارزیابی عملکرد و رسیدگی به شکایات دانشگاه**
- ۶ جدول ۱- آمار کارکنان شاغل در مدیریت بازرسی دانشگاه برحسب نوع استخدام در سال ۱۳۹۳
- ۶ جدول ۲- آمار کارکنان شاغل در مدیریت بازرسی دانشگاه برحسب مدرک تحصیلی در سال ۱۳۹۳
- ۶ جدول ۳- نرم افزارهای مورد استفاده در مدیریت بازرسی دانشگاه سال ۱۳۹۳
- ۷ جدول ۴- فرایندهای مدیریت بازرسی دانشگاه سال ۱۳۹۳
- ۷ وظایف مدیریت بازرسی، ارزیابی عملکرد و پاسخگویی به شکایات دانشگاه
- ۸ گزارش عملکرد پاسخگویی به شکایات سال ۱۳۹۳
- ۸ جدول ۵- تعداد شکوائیه و درخواست های ارسال شده به مدیریت بازرسی و پاسخگویی به شکایات دانشگاه به تفکیک نحوه ارسال شکوائیه و درخواست ها در سال ۱۳۹۳
- ۹ نمودار ۱- درصد شکوائیه و درخواست های ارسال شده به مدیریت بازرسی و پاسخگویی به شکایات دانشگاه به تفکیک نحوه ارسال شکوائیه و درخواست ها در سال ۱۳۹۳
- ۹ جدول ۶- تعداد شکوائیه ارسال شده به مدیریت بازرسی و پاسخگویی به شکایات دانشگاه به تفکیک نوع شکوائیه در سال ۱۳۹۳
- ۱۰ نمودار ۲- درصد شکوائیه های ارسال شده به مدیریت بازرسی و پاسخگویی به شکایات دانشگاه با توجه به نوع شکوائیه در سال ۱۳۹۳
- ۱۰ جدول ۷- تعداد شکوائیه ارسال شده به مدیریت بازرسی و پاسخگویی به شکایات به تفکیک اقدامات صورت یافته در سال ۱۳۹۳
- ۱۱ نمودار ۳- درصد شکوائیه ارسال شده به مدیریت بازرسی و پاسخگویی به شکایات دانشگاه به تفکیک اقدامات صورت یافته در سال ۱۳۹۳
- ۱۲ **عملکرد هیات بدوی رسیدگی به تخلفات کارکنان**
- ۱۳ **هیات بدوی رسیدگی به تخلفات اداری دانشگاه**
- ۱۳ جدول ۱- آدرس سایت تخلفات اداری
- ۱۳ جدول ۲- آمار کارکنان شاغل در هیات بدوی رسیدگی به تخلفات اداری دانشگاه برحسب نوع استخدام در سال ۱۳۹۳
- ۱۳ جدول ۳- آمار کارکنان شاغل در هیات بدوی رسیدگی به تخلفات اداری دانشگاه برحسب مدرک تحصیلی در سال ۱۳۹۳
- ۱۳ جدول ۴- نرم افزارهای مورد استفاده در هیات بدوی رسیدگی به تخلفات اداری دانشگاه سال ۱۳۹۳
- ۱۴ جدول ۵- تعداد پرونده رسیدگی شده در سال ۱۳۹۳ به تفکیک واحد
- ۱۴ نمودار ۱- تعداد پرونده بررسی شده در سال ۱۳۹۳ به تفکیک واحد
- ۱۵ نمودار ۲- تعداد پرونده ارجاع شده از مراکز آموزشی درمانی در سال ۱۳۹۳
- ۱۵ نمودار ۳- تعداد پرونده ارجاع شده از مراکز بیمارستانی در سال ۱۳۹۳
- ۱۶ جدول ۶- نوع تخلفات رسیدگی شده در سال ۱۳۹۳
- ۱۶ نمودار ۴- نوع تخلفات بررسی شده در سال ۱۳۹۳
- ۱۸ جدول ۷- آرای صادر شده در سال ۱۳۹۳
- ۱۹ نمودار ۵- آرای صادره در سال ۱۳۹۳
- ۲۰ جدول ۸- آرای صادر شده اخراج از دستگاه (بند ی) ماده ۸ در سال به تفکیک واحد ۱۳۹۳
- ۲۱ نمودار ۶- آرای صادر شده اخراج از دستگاه (بند ی ماده ۸) در سال ۱۳۹۳ به تفکیک واحد

فهرست مطالب

شماره صفحه

۲۲	نمودار ۷- سطح تحصیلات پرونده ارجاع شده به هیات بدوی تخلفات در سال ۱۳۹۳
۲۳	جدول ۹- تعداد پرونده بررسی شده در سال ۱۳۹۳ به تفکیک گروه های شغلی
۲۳	نمودار ۸- تعداد پرونده بررسی شده در سال ۱۳۹۳ به تفکیک گروه های شغلی
۲۴	اداره کار آفرینی
۲۴	جدول ۱- سایت دفتر کارآفرینی دانشگاه
۲۴	جدول ۲- آمار کارکنان شاغل در دفتر کارآفرینی دانشگاه برحسب مدرک تحصیلی در سال ۱۳۹۳
۲۴	جدول ۳- آمار کارکنان شاغل در دفتر کارآفرینی دانشگاه برحسب نوع استخدام در سال ۱۳۹۳
۲۴	جدول ۴ - نرم افزارهای مورد استفاده در دفتر کارآفرینی دانشگاه در سال ۱۳۹۳
۲۵	جدول ۵ - سامانه الکترونیک دفتر کارآفرینی دانشگاه در سال ۱۳۹۳
۲۵	جدول ۶- اهداف دفتر کارآفرینی در سال ۱۳۹۳
۲۵	گزارش عملکرد دفتر کارآفرینی
۲۶	مدیریت روابط عمومی دانشگاه
۲۶	سایت روابط عمومی دانشگاه
۲۶	جدول ۱- آمار کارکنان شاغل در مدیریت روابط عمومی دانشگاه برحسب نوع استخدام در سال ۱۳۹۳
۲۶	جدول ۲- آمار کارکنان شاغل در مدیریت روابط عمومی دانشگاه برحسب مدرک تحصیلی در سال ۱۳۹۳
۲۶	جدول ۳- نرم افزارهای مورد استفاده در مدیریت روابط عمومی دانشگاه سال ۱۳۹۳
۲۷	جدول ۴- فرایندهای مدیریت روابط عمومی دانشگاه سال ۱۳۹۳
۲۸	مدیریت هسته گزینش دانشگاه
۲۸	جدول ۱- آمار کارکنان شاغل در اداره گزینش دانشگاه برحسب نوع استخدام در سال ۱۳۹۳
۲۸	جدول ۲- آمار کارکنان شاغل در اداره گزینش دانشگاه برحسب مدرک تحصیلی در سال ۱۳۹۳
۲۸	جدول ۳- آمار افراد معرفی شده به اداره گزینش دانشگاه در سال ۱۳۹۳
۲۹	جدول ۴- آمار واحد تحقیقات اداره گزینش دانشگاه در سال ۱۳۹۳
۲۹	جدول ۵- آمار واحد مصاحبه اداره گزینش دانشگاه در سال ۱۳۹۳
۳۰	عملکرد مجموعه مدد ایران
۳۰	سیر قانونی تشکیل مجموعه مدد ایران (مدیریت داروخانه های بیمارستانی)
۳۱	مزایای ایجاد مجموعه مدد ایران
۳۱	ایجاد مکان مستقل در ساختمان غذا و دارو
۳۲	مکاتبه با سازمانهای بیمه گر
۳۲	جدول ۱- عملکرد مجموعه در تحویل داروخانه های بیمارستانی مطابق با برنامه زمانبندی
۳۳	تأسیس داروخانه شیمی درمانی
۳۳	نحوه جذب نیروی انسانی مجموعه مدد ایران
۳۳	جدول ۲- برگزاری کمیته نیروی انسانی
۳۴	جدول ۳- ایجاد خدمات شبانه روزی در داروخانه ها
۳۴	جدول ۴- فراهم آوردن دارو و ملزومات پزشکی
۳۴	برگزاری جلسات کمیسیون خرید
۳۵	جدول ۵- برگزاری جلسات کمیسیون خرید
۳۵	جدول ۶- برگزاری جلسات شورای مدیران

فهرست مطالب

شماره صفحه

۳۵	برگزاری دوره های آموزشی، تهیه مقالات علمی و تألیف کتب
۳۶	جدول ۷- برگزاری کلاس، دوره و کارگاه آموزشی
۳۷	برگزاری جلسات شورای راهبردی
۳۷	جدول ۸- برگزاری جلسات شورای راهبردی مجموع مدد ایران
۳۷	بازسازی فضای داروخانه و انبار و ایجاد وسایل در داروخانه های تابعه
۳۸	جدول ۹- بازسازی فضای داروخانه و انبار داروخانه های تابعه
۳۸	جدول ۱۰ - سایر اقدامات

فصل دوم : مدیریت آمار و فناوری اطلاعات

۴۰	دستاوردهای حوزه مدیریت آمار و فناوری اطلاعات دانشگاه در سال ۱۳۹۳
۴۰	سایت و اینترنت
۴۱	توسعه اینترنت
۴۱	توسعه سامانه ها در راستای دولت الکترونیک
۴۱	سامانه تشویق مقالات
۴۲	سامانه اتمه جماعات
۴۲	سامانه ثبت نام بیمه تکمیلی
۴۳	سامانه خدمات رفاهی کارکنان
۴۳	سامانه ثبت نام نیروهای طرحی دانشگاه
۴۴	راه اندازی نرم افزارهای کاربردی
۴۴	سامانه آموزش ضمن خدمت کارکنان
۴۵	سامانه نظام پیشنهادات
۴۵	سامانه اتوماسیون تغذیه دانشگاه
۴۶	سامانه مدیریتی شاخصهای مالی / بالینی
۴۶	سامانه مدیریت پرستاری
۴۷	سامانه مدیریت یادگیری الکترونیکی
۴۷	سامانه نظام نوین مالی دانشگاه
۴۸	سامانه وب کنفرانس
۴۸	سامانه ارزشگذاری عملکرد آکادمیک
۴۹	سامانه جامع پیامک دانشگاه
۴۹	راه اندازی امکانات کاربردی
۵۰	سامانه پژوهشیار
۵۰	سامانه ثبت نام دانشجویان جدید الورود
۵۱	عضویت در مرکز هماهنگی شبکه رایپ (NCC)
۵۱	اتصال به شبکه دولت
۵۲	زیر ساختهای شبکه و مرکز داده
۵۳	تهیه آنتی ویروس متمرکز
۵۴	طرح تحول نظام سلامت
۵۴	سامانه داشبورد مدیریتی
۵۵	داشبوردینگ نظام آماری مبتنی بر HIS
۵۶	ایجاد پست الکترونیک دانشگاهی

۵۷	عملکرد حوزه آمار
۵۸	سامانه سالنامه ی آماری ایران / استانداری تهران
۶۰	سامانه یکپارچه نظام آمار اطلاعات سلامت ایران
۶۰	سامانه اطلاعات دریافت کنندگان حق اشعه
۶۱	سامانه جذب پرستاران طرح تحول نظام سلامت
۶۱	سامانه برگزاری آزمون استخدامی
۶۲	توسعه خدمات مبتنی بر اتوماسیون اداری
۶۳	برگزاری کارگاه های آموزشی
فصل سوم: معاونت آموزشی	
۶۵-۶۸	جدول ۱ الی ۶ - آمار دانشجویان شاغل به تحصیل در دانشگاه علوم پزشکی ایران سال تحصیلی ۱۳۹۳
۶۸-۷۱	جدول ۷ الی ۱۰ - آمار دانشجویان پذیرفته شده در دانشگاه علوم پزشکی ایران طی سال تحصیلی ۱۳۹۳
۷۱-۷۴	جدول ۱۱ الی ۱۶ - آمار دانش آموزان دانشگاه علوم پزشکی ایران طی سال تحصیلی ۱۳۹۳
۷۵	جدول ۱۷ الی ۱۸- آمار دانشجویان خارجی پذیرفته شده در دانشگاه علوم پزشکی ایران طی سال تحصیلی ۱۳۹۳
۷۶	جدول ۱۹- آمار دانش آموزان خارجی دانشگاه علوم پزشکی ایران طی سال تحصیلی ۱۳۹۳
۷۷-۷۹	جدول ۲۰ الی ۲۴ - آمار دانشجویان خارجی شاغل به تحصیل در دانشگاه علوم پزشکی ایران طی سال تحصیلی ۱۳۹۳
۸۰	اعضای هیأت علمی دانشگاه
۸۰	کلیات مربوط به آمار اعضای هیأت علمی دانشگاه طی سال ۱۳۹۳
۸۰	آمار اعضای هیأت علمی دانشگاه بر حسب مرتبه علمی
۸۱	آمار اعضای هیأت علمی دانشگاه بر اساس آخرین مدرک تحصیلی
۸۱	آمار اعضای هیأت علمی دانشگاه بر حسب نوع استخدام
۸۲	آمار اعضای هیأت علمی دانشگاه به تفکیک نوع استخدام و بر حسب مرتبه علمی
۸۲	آمار اعضای هیأت علمی دانشگاه به تفکیک نوع استخدام و بر حسب مدرک تحصیلی
۸۳	آمار اعضای هیأت علمی دانشگاه به تفکیک مدرک تحصیلی و بر حسب مرتبه علمی
۸۳	آمار اعضای هیأت علمی دانشگاه بر حسب محل خدمت و جنسیت
۸۴	آمار اعضای هیأت علمی دانشگاه بر حسب محل خدمت و مدرک تحصیلی
۸۵	آمار اعضای هیأت علمی دانشگاه بر حسب محل خدمت و مرتبه علمی
۸۶	نمودار ۱-۱- فراوانی نسبی اعضای هیأت علمی دانشکده های دانشگاه بر حسب مرتبه علمی طی سال ۱۳۹۳
۸۷	آمار اعضای هیأت علمی دانشگاه بر حسب سن
۸۸	آمار اعضای هیأت علمی دانشگاه بر حسب سن و مرتبه علمی
۸۹	اعضای هیأت علمی دانشگاه بر حسب محل خدمت و به تفکیک سن
۹۲	آمار اعضای هیأت علمی دارای ۶۰ سال سن و بیشتر
۹۳	آمار اعضای هیأت علمی دانشگاه بر حسب آخرین پایه استخدامی
۹۶	آمار اعضای هیأت علمی دانشگاه بر حسب پایه استخدامی و مرتبه علمی
۹۶	توزیع اعضای هیأت علمی دانشگاه بر حسب سن و به تفکیک پایه استخدامی
۹۷	وضعیت اعضای هیأت علمی دانشگاه بر حسب سن و به تفکیک سنوات خدمت
۹۷	وضعیت اعضای هیأت علمی دانشگاه بر حسب سنوات خدمت و به تفکیک مرتبه علمی
۹۸	وضعیت اعضای هیأت علمی با سنوات خدمت ۲۵ سال و بیشتر
۱۰۰	اعضای هیأت علمی شاغل در دانشکده ها
۱۰۰	اعضای هیأت علمی دانشکده بهداشت
۱۰۱	گروه های آموزشی دانشکده بهداشت

فهرست مطالب

شماره صفحه

۱۰۲	اعضای هیأت علمی دانشکده پرستاری و مامایی
۱۰۳	گروه‌های آموزشی دانشکده پرستاری و مامایی
۱۰۴	اعضای هیأت علمی دانشکده پزشکی
۱۰۶	گروه‌های آموزشی دانشکده پزشکی
۱۰۸	اعضای هیأت علمی دانشکده پیراپزشکی
۱۰۹	گروه‌های آموزشی دانشکده پیراپزشکی
۱۱۰	اعضای هیأت علمی دانشکده توانبخشی
۱۱۱	گروه‌های آموزشی دانشکده توانبخشی
۱۱۲	اعضای هیأت علمی دانشکده علوم رفتاری و سلامت روان
۱۱۳	گروه‌های آموزشی دانشکده علوم رفتاری و سلامت روان
۱۱۴	اعضای هیأت علمی دانشکده مدیریت و اطلاع رسانی پزشکی
۱۱۵	گروه‌های آموزشی دانشکده مدیریت و اطلاع رسانی پزشکی
۱۱۶	اعضای هیأت علمی دانشکده فناوریهای نوین پزشکی
۱۱۷	گروه‌های آموزشی دانشکده فناوریهای نوین پزشکی

فصل چهارم: معاونت دانشجویی و فرهنگی

۱۱۹	معاونت دانشجویی و فرهنگی
۱۱۹	وظایف معاونت دانشجویی و فرهنگی دانشگاه
۱۱۹	واحدهای زیر مجموعه معاونت دانشجویی و فرهنگی دانشگاه
۱۲۰	مدیریت فرهنگی و فوق برنامه
۱۲۰	عمده فعالیت ها در مدیریت فرهنگی و فوق برنامه
۱۲۰	معرفی واحد های مدیریت فرهنگی و فوق برنامه
۱۲۶	اهم فعالیت های مدیریت فرهنگی و فوق برنامه در سال ۱۳۹۳
۱۲۸	جدول ۱ - کلاسهای آموزشی برگزار شده در سال ۱۳۹۳
۱۲۹	جدول ۲ - اردوها و همایشهای برگزار شده دانشجویی در سال ۱۳۹۳
۱۲۹	جدول ۳ - تعداد دستاوردهای منتشر شده دانشجویی در سال ۱۳۹۳
۱۲۹	جدول ۴ - اردوهای برگزار شده دانشجویان، اساتید و کارکنان در سال ۱۳۹۳
۱۳۰	جدول ۵ - اردوهای برگزار شده دانشجویی در سال ۱۳۹۳
۱۳۰	جدول ۶ - تعداد مسابقات برگزار شده دانشجویی در سال ۱۳۹۳
۱۳۱	جدول ۷ - عملکرد مدیریت فرهنگی و فوق برنامه در سال ۱۳۹۳
۱۳۲	مدیریت امور دانشجویی
۱۳۲	عمده فعالیت ها در مدیریت امور دانشجویی
۱۳۲	اداره رفاه و تعاون
۱۳۵	اداره تغذیه
۱۳۸	واحد ایاب و ذهاب دانشجویی
۱۳۹	واحد صدور کارت دانشجویی
۱۴۱	مدیریت امور خوابگاه ها
۱۴۴	جدول ۸ - اطلاعات خوابگاه های دانشجویی در سال ۱۳۹۳
۱۴۶	مدیریت تربیت بدنی
۱۴۸	امکانات ورزشی و تربیت بدنی

فهرست مطالب

شماره صفحه

۱۴۹	جدول ۹- اسامی و مشخصات فضاها و اماکن ورزشی فعال دانشگاه علوم پزشکی ایران در سال ۱۳۹۳
۱۴۹	جدول ۱۰- وضعیت مسابقات ورزشی برگزار شده در سال ۱۳۹۳
۱۵۰	جدول ۱۱- اعزاز تیمهای منتخب کارکنان به مسابقات برون دانشگاهی سال ۱۳۹۳
۱۵۰	جدول ۱۲- اعزاز تیمهای منتخب کارکنان به مسابقات درون دانشگاهی سال ۱۳۹۳
۱۵۱	جدول ۱۳- کلاسهای آموزشی، تمرینی و تفریحی برگزار شده در سال ۱۳۹۳

اداره مشاوره و راهنمایی

۱۵۱	جدول برنامه روانشناس در دانشکده و خوابگاه
۱۵۳	مرکز بهداشت و درمان دانشجویان
۱۵۴	جدول ۱۶- آمار خدمات ارائه شده به دانشجویان و کارکنان در سال ۱۳۹۳
۱۵۵	جدول ۱۷- آمار خدمات پزشکی و پرستاری ارائه شده به دانشجویان و کارکنان در سال ۱۳۹۳

واحد فناوری اطلاعات

۱۵۷	عمده فعالیت ها در واحد فناوری اطلاعات
۱۵۷	اهم فعالیت های واحد فناوری اطلاعات در سال ۹۳

شورای انضباطی دانشجویان

۱۵۹	عمده فعالیت ها در شورای انضباطی دانشجویان
۱۵۹	فشرده ای از شیوه نامه انضباطی دانشجویان
۱۶۲	اهم فعالیت های شورای انضباطی دانشجویان در سال ۹۳

واحد تحقیق و توسعه

۱۶۳	عمده فعالیت های واحد تحقیق و توسعه
۱۶۳	اهم فعالیت های واحد تحقیق و توسعه در سال ۹۳

مدیریت امور عمومی

۱۶۴	عمده فعالیت های مدیریت امور عمومی
۱۶۴	معرفی واحد های مدیریت امور عمومی

فصل پنجم : معاونت بهداشتی

۱۶۸	واحد های زیر مجموعه معاونت بهداشتی
۱۶۸	مراکز و شبکه های تحت پوشش معاونت بهداشتی
۱۶۹	تعاریف و مفاهیم معاونت بهداشتی
۱۷۰	جدول ۱- توزیع فراوانی واحدهای ارائه دهنده خدمت و جمعیت تحت پوشش آنها بر اساس سرشماری سال ۱۳۹۳
۱۷۱	جدول ۲- توزیع فراوانی مراکز بهداشتی و درمانی دانشگاه بر حسب وضعیت جغرافیایی، نحوه اداره و شیفت کاری در سال ۱۳۹۳
۱۷۱	جدول ۳- توزیع فراوانی خانه های بهداشت و بهورزان شاغل در جمعیت روستایی تحت پوشش دانشگاه در سال ۱۳۹۳
۱۷۲	جدول ۴- تعداد پزشک عمومی و مراجعین سرپایی به مراکز بهداشتی درمانی تحت پوشش دانشگاه در سال ۱۳۹۳
۱۷۲	جدول ۵- تعداد دندانپزشک عمومی و مراجعین سرپایی به مراکز بهداشتی درمانی تحت پوشش دانشگاه در سال ۱۳۹۳
۱۷۳	جدول ۶- توزیع فراوانی و درصد فراوانی ده علت اول مرگ دانشگاه به تفکیک جنسیت در سال ۱۳۹۳
۱۷۴	جدول ۷- شاخص های منتخب بهداشتی به تفکیک مراکز / شبکه های بهداشتی و درمانی دانشگاه در سال ۱۳۹۳
۱۷۵	ادامه جدول ۷- شاخص های منتخب بهداشتی به تفکیک مراکز / شبکه های بهداشتی و درمانی دانشگاه در سال ۱۳۹۳
۱۷۵	بررسی شاخص های منتخب بهداشتی سال ۱۳۹۳ دانشگاه
۱۷۵	بررسی شاخص های بهداشتی با کمک نمودار ا الی ۱۰

فصل ششم : معاونت درمان

۱۸۲	معاونت درمان
۱۸۳-۲۱۰	جدول مربوط به شاخصها و توزیع فراوانی بیمارستانهای تحت پوشش دانشگاه علوم پزشکی و خدمات بهداشتی درمانی ایران در سال ۱۳۹۳
۲۱۱	فهرست بیمارستانها و مراکز آموزشی درمانی دانشگاه علوم پزشکی و خدمات بهداشتی درمانی ایران
۲۱۲-۲۱۷	نمودارهای ۱ الی ۱۲ - نمایش شاخصهای آماری درمان در بیمارستانهای تحت پوشش دانشگاه علوم پزشکی و خدمات بهداشتی درمانی ایران در سال ۱۳۹۳

بخش هفتم : معاونت تحقیقات و فناوری

۲۱۹	جدول ۱- آمار تعداد پژوهشگران دانشگاه علوم پزشکی ایران
۲۱۹	جدول ۲- توزیع امتیاز کسب شده از محور انتشار علم سال ۱۳۹۳
۲۲۰	جدول ۳- آمار کارکنان غیر هیأت علمی حوزههای معاونت تحقیقات و فناوری به تفکیک واحد محل خدمت و مدرک تحصیلی سال ۱۳۹۳
۲۲۲	جدول ۴- آمار کارکنان غیر هیأت علمی حوزههای معاونت تحقیقات و فناوری به تفکیک واحد محل خدمت و نوع استخدام سال ۱۳۹۳
۲۲۳	جدول ۵- اطلاعات مربوط به ارزشیابی فعالیت‌های پژوهشی دانشگاه در سال ۱۳۹۳
۲۲۴	جدول ۶- عملکرد مدیریت امور تحقیقات دانشگاه از نظر تعداد طرح‌ها در مراحل مختلف در سال ۱۳۹۳
۲۲۴	جدول ۷- مهمترین فعالیت‌های کتابخانه مرکزی طی سال ۱۳۹۳
۲۲۵	جدول ۸- اسامی کارگاه‌های برگزار شده در کتابخانه مرکزی دانشگاه طی سال ۱۳۹۳
۲۲۵	جدول ۹- آمار تعداد پایان نامه‌های ثبت شده در سال ۱۳۹۳
۲۲۶	جدول ۱۰- فهرست و مشخصات نمایه سازی مجلات علمی تخصصی دانشگاه در سال ۱۳۹۳
۲۲۷	جدول ۱۱- مراکز تحقیقاتی شرکت داده شده در طرح ارزشیابی مراکز تحقیقات علوم پزشکی کشور طی سال ۱۳۹۳
۲۲۷	جدول ۱۲- کارگاه‌های برگزار شده و تعداد شرکت‌کنندگان در آنها طی سال ۱۳۹۳
۲۲۷	جدول ۱۳- تعداد مقالات چاپ شده در نشریات خارجی و داخلی تحت پوشش بانکهای اطلاعاتی معتبر در سال ۱۳۹۳
۲۲۸	جدول ۱۴- آمار کارگاه‌های برگزار شده از طرف واحد انتشارات، تشویق مقالات و علم سنجی دانشگاه در سال ۱۳۹۳
۲۲۸	جدول ۱۵- نام و تلفن مراکز توسعه تحقیقات بالینی موجود در دانشگاه طی سال ۱۳۹۳
۲۲۸	جدول ۱۶- آمار کارکنان همکار و مشاوران مرکز توسعه تحقیقات بالینی بر حسب نوع استخدام در سال ۱۳۹۳
۲۲۹	جدول ۱۷- آمار کارکنان مرکز توسعه تحقیقات بالینی بر حسب مدرک تحصیلی در سال ۱۳۹۳
۲۲۹	جدول ۱۸- آمار مشاورین همکار مرکز توسعه تحقیقات بر حسب نوع تخصص در سال ۱۳۹۳
۲۲۹	جدول ۱۹- آمار خدمات ارائه شده به مراجعه‌کنندگان مرکز توسعه پژوهش‌های در سال ۱۳۹۳

بخش هشتم : معاونت غذا و دارو

۲۳۱	جدول ۱- عملکرد مدیریت نظارت بر مواد غذایی، آرایشی و بهداشتی در حوزه تولید، نگهداری، عرضه و فروش سال ۱۳۹۳
۲۳۲	جدول ۲- عملکرد مدیریت نظارت بر مواد غذایی، آرایشی و بهداشتی در حوزه واردات سال ۱۳۹۳
۲۳۲	جدول ۳- تعداد پروانه‌ها/گواهی‌های بهداشتی صادره و شکایات دریافتی سال ۱۳۹۲
۲۳۳	جدول ۴- میانگین زمان رسیدگی و صدور پروانه/مجوز در سال ۱۳۹۳
۲۳۳	جدول ۵- حجم عملکرد و نتایج ارزیابی نمونه‌های ارسالی واحدهای مختلف در سال ۱۳۹۳
۲۳۴	جدول ۶- حجم عملکرد و نتایج ارزیابی نمونه‌های ارسال شده به آزمایشگاه میکروبی شناسی در سال ۱۳۹۳
۲۳۵	جدول ۷- حجم عملکرد و نتایج ارزیابی نمونه‌های ارسال شده به آزمایشگاه شیمی مواد غذایی در سال ۱۳۹۳
۲۳۶	جدول ۸- میکروارگانیسم‌های جدا شده از نمونه‌های مشکوک به آلودگی در سال ۱۳۹۳
۲۳۶	جدول ۹- آمار داروخانه‌ها بر حسب نحوه اداره و زمان کار در سال ۱۳۹۳
۲۳۶	جدول ۱۰- آمار داروخانه‌ها بر حسب وضعیت حقوقی در سال ۱۳۹۳
۲۳۶	جدول ۱۱- آمار داروخانه‌ها بر حسب شهرستان‌ها در سال ۱۳۹۳

بخش نهم : معاونت بین الملل

۲۳۸	جدول ۱- آمار فعالیت‌های معاونت بین‌الملل دانشگاه در سال ۱۳۹۳
۲۳۸	جدول ۲- آمار شرکت کنندگان در همایش‌های خارج از کشور بر اساس موقعیت دانشگاهی
۲۳۸	جدول ۳- آمار نحوه ارائه مقالات توسط شرکت کنندگان در همایش‌های خارج از کشور
۲۳۹	جدول ۴- سفرهای انجام شده به کشورهای واقع در قاره‌های مختلف جهان جهت شرکت و ارائه مقاله در همایش‌های علمی
۲۳۹	جدول ۵- آمار تعداد اعضای هیات علمی شرکت کننده در همایش‌های خارج از کشور بر اساس دانشکده‌ها و مراکز تحقیقاتی
۲۳۹	جدول ۶- آمار برنامه‌های علمی برگزار شده داخل کشور بر اساس تعداد شرکت کنندگان
۲۴۰	جدول ۷- آمار اعضای هیات علمی شرکت کننده در همایش‌های خارج از کشور توسط اعضای دانشگاه بر اساس مرتبه علمی
۲۴۰	جدول ۸- آمار صدور تأییدیه‌های تحصیلی فارغ‌التحصیلان دانشگاه
۲۴۰	جدول ۹- آمار بورس‌ها و فرصت‌های مطالعاتی ارائه شده در سال ۱۳۹۳
۲۴۱	جدول ۱۰- آمار تفاهم‌نامه‌های داخلی و خارجی دانشگاه علوم پزشکی ایران در سال ۱۳۹۳

بخش دهم : اطلاعات نیروی انسانی

۲۴۳	مقدمه
۲۴۳	جدول ۱- توزیع فراوانی کارکنان غیر هیات علمی شاغل در دانشگاه به تفکیک جنسیت طی سال ۱۳۹۳
۲۴۳	آمار کارکنان دانشگاه بر حسب مقطع تحصیلی و به تفکیک جنسیت - جدول ۲
۲۴۴	آمار کارکنان دانشگاه بر حسب نوع استخدام و به تفکیک جنسیت - جدول ۳
۲۴۵	آمار کارکنان دانشگاه بر حسب نوع استخدام و به تفکیک مقطع تحصیلی - جدول ۴
۲۴۶	تعاریف مربوط به طبقه بندی مشاغل دانشگاه
۲۴۸	آمار کارکنان دانشگاه بر اساس رشته شغلی
۲۴۸	آمار کارکنان دانشگاه بر اساس رشته شغلی و مقطع تحصیلی
۲۴۹	آمار کارکنان شاغل در رشته شغلی بهداشتی - درمانی
۲۵۲	آمار کارکنان شاغل در رشته شغلی آموزشی و فرهنگی
۲۵۳	آمار کارکنان شاغل در رشته شغلی اداری و مالی
۲۵۴	آمار کارکنان شاغل در رشته شغلی امور اجتماعی
۲۵۴	آمار کارکنان شاغل در رشته کشاورزی و محیط زیست
۲۵۵	آمار کارکنان شاغل در رشته شغلی خدمات
۲۵۶	آمار کارکنان شاغل در رشته شغلی فناوری اطلاعات
۲۵۷	آمار کارکنان شاغل در رشته شغلی فنی و مهندسی
۲۵۸	آمار کارکنان دانشگاه بر حسب واحد محل خدمت
۲۵۹	آمار کارکنان دانشگاه در هشت معاونت دانشگاه
۲۶۱	کارکنان شاغل در دانشکده‌ها و انستیتو دانشگاه
۲۶۳	آمار کارکنان شاغل در بیمارستانها
۲۶۶	کارکنان شاغل در شبکه‌های بهداشتی - درمانی و مراکز بهداشت دانشگاه
۲۶۸	آمار کارکنان دارای مدرک دکترای حرفه ای و بالاتر به تفکیک رشته تحصیلی

بخش یازدهم : معاونت توسعه مدیریت و برنامه ریزی منابع

۲۷۰	گروه برون سپاری و دبیرخانه هیات عالی نظارت
۲۷۰	جدول ۱- سایت گروه برون سپاری و دبیرخانه هیات عالی نظارت دانشگاه
۲۷۰	جدول ۲- آمار کارکنان شاغل در گروه برون سپاری و دبیرخانه هیات عالی نظارت دانشگاه بر حسب مدرک تحصیلی در سال ۱۳۹۳
۲۷۰	جدول ۳- آمار کارکنان شاغل در گروه برون سپاری و دبیرخانه هیات عالی نظارت دانشگاه بر حسب نوع استخدام در سال ۱۳۹۲
۲۷۱	جدول ۴- نرم افزارهای مورد استفاده در گروه برون سپاری و دبیرخانه هیات عالی نظارت دانشگاه در سال ۱۳۹۳

فهرست مطالب

شماره صفحه

۲۷۱	جدول ۵- اهداف گروه برون سپاری و دبیرخانه هیات عالی نظارت دانشگاه در سال ۱۳۹۳
۲۷۱	گزارش عملکرد گروه برون سپاری و هیات عالی نظارت
۲۷۲	کاهش تصدی گری در ارائه خدمات (جداول برنامه ۱ الی ۵)
۲۷۶	مدیریت برنامه ریزی بودجه و پایش عملکرد
۲۷۶	جدول ۱- سایت مدیریت بودجه دانشگاه
۲۷۶	جدول ۲- آمار کارکنان شاغل در مدیریت بودجه برحسب مدرک تحصیلی در سال ۱۳۹۳
۲۷۶	جدول ۳- آمار کارکنان شاغل در مدیریت بودجه برحسب نوع استخدام در سال ۱۳۹۳
۲۷۷	جدول ۴- نرم افزارهای مورد استفاده در مدیریت بودجه دانشگاه سال ۱۳۹۳
۲۷۷	جدول ۵- فرایندهای مدیریت بودجه دانشگاه سال ۱۳۹۳
۲۷۷	جدول ۶- موافقتنامه های مدیریت بودجه دانشگاه سال ۱۳۹۳
۲۷۷	جدول ۷- عناوین بودجه در سال ۱۳۹۳
۲۷۷	مدیریت توسعه سازمان و تحول اداری
۲۷۸	جدول ۱- سایت مدیریت توسعه سازمان و تحول اداری دانشگاه
۲۷۸	جدول ۲- آمار کارکنان شاغل در مدیریت توسعه سازمان و تحول اداری برحسب مدرک تحصیلی در سال ۱۳۹۳
۲۷۸	جدول ۳- آمار کارکنان شاغل در مدیریت توسعه سازمان و تحول اداری برحسب نوع استخدام در سال ۱۳۹۳
۲۷۹	جدول ۴- نرم افزارهای مورد استفاده در مدیریت توسعه سازمان و تحول اداری دانشگاه سال ۱۳۹۳
۲۷۹	جدول ۵- فرایندهای مدیریت توسعه سازمان و تحول اداری دانشگاه سال ۱۳۹۳
۲۸۰	گروه تحول اداری
۲۸۰	گروه طبقه بندی مشاغل
۲۸۰	گروه تشکیلات و بهبود روشها
۲۸۱	مدیریت امور حقوقی
۲۸۱	جدول ۱- سایت مدیریت امور حقوقی دانشگاه
۲۸۱	جدول ۲- آمار کارکنان شاغل در مدیریت امور حقوقی برحسب مدرک تحصیلی در سال ۱۳۹۳
۲۸۱	جدول ۳- آمار کارکنان شاغل در مدیریت امور حقوقی برحسب نوع استخدام در سال ۱۳۹۳
۲۸۲	جدول ۴- نرم افزارهای مورد استفاده در مدیریت امور حقوقی دانشگاه سال ۱۳۹۳
۲۸۲	جدول ۵- اهداف مدیریت امور حقوقی دانشگاه سال ۱۳۹۳
۲۸۳	مدیریت توسعه سازمان و سرمایه انسانی
۲۸۳	جدول ۱- سایت مدیریت توسعه سازمان و سرمایه انسانی دانشگاه
۲۸۴	جدول ۲- آمار کارکنان شاغل در مدیریت توسعه سازمان و سرمایه انسانی برحسب مدرک تحصیلی در سال ۱۳۹۳
۲۸۴	جدول ۳- آمار کارکنان شاغل در مدیریت توسعه سازمان و سرمایه انسانی برحسب نوع استخدام در سال ۱۳۹۳
۲۸۴	جدول ۴- نرم افزارهای مورد استفاده در مدیریت توسعه سازمان و سرمایه انسانی دانشگاه سال ۱۳۹۳
۲۸۴	جدول ۵- سامانه الکترونیک در مدیریت توسعه سازمان و سرمایه انسانی دانشگاه سال ۱۳۹۳
۲۸۵	گزارش عملکرد مدیریت توسعه سازمان و سرمایه انسانی در سال ۹۳
۲۸۵	گزارش عملکرد اداره بازتثبستگی
۲۸۵	گزارش عملکرد اداره کارگزینی کادر اداری
۲۸۶	گزارش عملکرد اداره آموزش ضمن خدمت
۲۸۶	گزارش عملکرد اداره آموزش ضمن خدمت
۲۸۶	گزارش عملکرد اداره نقل و انتقالات
۲۸۶	گزارش عملکرد اداره کارگزینی هیات علمی
۲۸۷	گزارش عملکرد اداره استخدام
۲۸۸	مدیریت فنی و نظارت بر طرح های عمرانی

۲۸۸	جدول ۱- سایت مدیریت فنی و نظارت بر طرحهای عمرانی دانشگاه
۲۸۸	جدول ۲- آمار کارکنان شاغل در مدیریت فنی و نظارت بر طرحهای عمرانی دانشگاه برحسب مدرک تحصیلی در سال ۱۳۹۳
۲۸۸	جدول ۳- آمار کارکنان شاغل در مدیریت فنی و نظارت بر طرحهای عمرانی دانشگاه برحسب نوع استخدام در سال ۱۳۹۳
۲۸۸	جدول ۴- نرم افزارهای مورد استفاده در مدیریت فنی و نظارت بر طرحهای عمرانی دانشگاه در سال ۱۳۹۳
۲۸۹	جدول ۵- سامانه الکترونیک در مدیریت فنی و نظارت بر طرحهای عمرانی دانشگاه سال ۱۳۹۳
۲۸۹	جدول ۶- اهداف مدیریت فنی و نظارت بر طرحهای عمرانی دانشگاه سال ۱۳۹۳
۲۸۹	اطلاعات اجرایی و خدمات در سال ۹۳
۲۹۰	مدیریت نظارت و توسعه امور عمومی
۲۹۰	جدول ۱- سایت مدیریت نظارت و توسعه امور عمومی دانشگاه
۲۹۰	جدول ۲- آمار کارکنان شاغل در مدیریت نظارت و توسعه امور عمومی برحسب مدرک تحصیلی در سال ۱۳۹۳
۲۹۱	جدول ۳- آمار کارکنان شاغل در مدیریت نظارت و توسعه امور عمومی برحسب نوع استخدام در سال ۱۳۹۳
۲۹۲	جدول ۴- سامانه الکترونیک در مدیریت نظارت و توسعه امور عمومی دانشگاه سال ۱۳۹۳
۲۹۲	جدول ۵- مناقصه های انجام شده در مدیریت نظارت و توسعه امور عمومی دانشگاه سال ۱۳۹۳
۲۹۲	جدول ۶- مزایده های انجام شده در مدیریت نظارت و توسعه امور عمومی دانشگاه سال ۱۳۹۳
۲۹۲	جدول ۷- اماکن اقامتی ویژه کارکنان در مدیریت نظارت و توسعه امور عمومی دانشگاه سال ۱۳۹۳
۲۹۲	جدول ۸- توافقنامه های اداره رفاه مدیریت نظارت و توسعه امور عمومی دانشگاه سال ۱۳۹۳
۲۹۲	جدول ۹- خدمات اداره رفاه مدیریت نظارت و توسعه امور عمومی دانشگاه سال ۱۳۹۳
۲۹۳	مدیریت امور مالی دانشگاه
۲۹۳	جدول ۱- سایت مدیریت امور مالی دانشگاه
۲۹۳	جدول ۲- آمار کارکنان شاغل در مدیریت امور مالی برحسب مدرک تحصیلی در سال ۱۳۹۳
۲۹۴	جدول ۳- آمار کارکنان شاغل در مدیریت امور مالی برحسب نوع استخدام در سال ۱۳۹۳
۲۹۴	جدول ۴- نرم افزارهای مورد استفاده در مدیریت امور مالی دانشگاه سال ۱۳۹۳
۲۹۵	جدول ۵- سامانه الکترونیک مورد استفاده در مدیریت امور مالی دانشگاه سال ۱۳۹۳
۲۹۵	گزارش عملکرد سال ۱۳۹۳ مدیریت امور مالی
۲۹۶	نمودار ۱- تسهیلات بانک ملت
۲۹۶	نمودار ۲- وام قرض الحسنه بانک رسالت
۲۹۷	نمودار ۳- تسهیلات ویژه اعضای هیات علمی
۲۹۷	کنترل و به روز رسانی تعرفه های خدمات انجام شده توسط بیمارستانهای و مراکز بهداشتی، درمانی دانشگاه
۲۹۸	نمودار ۴- مقایسه کسورات بیمارستانها به تفکیک سازمانهای بیمه گر در سال ۱۳۹۳
۲۹۹	شناسایی اهم واخواهی های اسناد و مشکلات درآمدی واحدهای تابعه

پیوست :

۳۰۱

آدرس مراکز و واحدهای تابعه دانشگاه علوم پزشکی و خدمات بهداشتی درمانی ایران



شکر و قدردانی:

فراهم آوری این مجموعه حاصل کار گروهی و برنامه ریزی شده ای در مدیریت آمار و فناوری اطلاعات دانشگاه می باشد که با همکاری واحدهای تابعه دانشگاه، انجام شده است. بدینوسیله از همه همکاران محترمی که در معاونت ها و واحدهای مختلف دانشگاه این مدیریت را در تهیه مجموعه پیش رویاری نموده اند، صمیمانه شکر و قدردانی می شود.

بسم الله الرحمن الرحيم

پیام مدیر آمار و فناوری اطلاعات دانشگاه

ارزیابی سازمانها و مراکز با تخصصهای مختلف جز با دسترسی به اطلاعات دقیق که بیانگر وضع موجود و روند ارائه خدمات باشد امکان پذیر نخواهد بود. دانشگاه در راستای انجام رسالت مهم خود نیاز به منابعی دارد که در یک مجموعه، عملکرد کلیه واحدها را ارائه نموده و قابل ارزیابی باشد. پس از آغاز به کار مجدد دانشگاه در سال ۱۳۹۲ می توان سال ۱۳۹۳ را اولین سال عملکرد حوزه های دانشگاه با همکاری به خود و منابع در اختیار دانست، از این رو ثبت بروندهای این دوره می تواند منبع مقایسه بسیار خوبی برای بررسی روند رو به رشد دانشگاه و برنامه ریزی کلان در طی سالهای آینده باشد. لذا این مجموعه که با بهمت تمامی حوزه ها و عمارت همکاران مدیریت گردآوری شده است. تصویری ماندگار از چهره آغازین دانشگاه را به یادگار خواهد گذاشت امید است عزیزان با ارائه نقطه نظرات ارزشمند خود یاریگر ما باشند.

مهندس میرسجاد امیری

سرپرست مدیریت آمار و فناوری اطلاعات

بسم الله الرحمن الرحيم

پیام ریاست دانشگاه

دانشگاه علوم پزشکی ایران شاهد رشد و جهش قابل توجهی در فعالیتهای آموزشی و پژوهشی خود بوده است. کسب رتبه های برتر آموزشی و پژوهشی، تولید درصدی از تولیدات علمی بین المللی و کشوری در حوزه علوم پزشکی و درخشش محققین و دانشجویان دانشگاه در جشنواره های علمی و حجم پژوهشهای در حال اجرا در دانشگاه یکی دیگر از این رشد و جهش در حوزه های مختلف است. ما توانستیم در مدت زمان محدودی در راستای نگاه استراتژیک کشور به مقوله علم، پژوهش و درمان، شاهد رشد و شکوفایی قابل توجهی باشیم، که آمار و ارقام ارایه شده تاییدیه این مطلب نیز می باشد. این امر قطعاً تصادفی نبوده و مریهون پائیل های ذاتی دانشگاه، اساتید فریخته و دانشجویان برجسته و همت همه عزیزان در جای جای آن بوده است. مرور آنچه در سالهای گذشته در دانشگاه اتفاق افتاد می تواند ضمن روشن ساختن نقاط قوت و ضعف، حرکت و اقدامات انجام شده را روشن سازد و منجر به تعریف دقیق تر اقدامات پیش رو گردد.

اگرچه تا مقصد نهایی راه بسیار دشوار و طولانی است؛ اما امیدوارم بتوانیم به یاری خداوند متعال توجبات حضرت باری تعالی و تلاش همه بکاران صمیمی و پر تلاش، این دانشگاه را به سر منزل مقصود برسانیم.

دکتر سید جواد حاجی میرا معانی

رئیس دانشگاه



سالنامه آماری دانشکاه علوم پزشکی و خدمات بهداشتی درمانی ایران در سال ۱۳۹۳



حوزه ریاست





مدیریت بازرسی، ارزیابی عملکرد و رسیدگی به شکایات دانشگاه

<http://bazresi.iums.ac.ir>

جدول ۱- آمار کارکنان شاغل در مدیریت بازرسی دانشگاه برحسب نوع استخدام در سال ۱۳۹۳

مدیریت بازرسی دانشگاه	رسمی آزمایشی	رسمی قطعی	پیمانی	قرارداد حرفه ای	قرارداد غیر حرفه ای	سایر	کل
تعداد	۰	۷	۰	۱	۰	۰	۸

جدول ۲- آمار کارکنان شاغل در مدیریت بازرسی دانشگاه برحسب مدرک تحصیلی در سال ۱۳۹۳

مدیریت بازرسی دانشگاه	دکتر	کارشناس ارشد	کارشناس	کاردان	دیپلم	زیر دیپلم	کل
تعداد	۲	۱	۳	۱	۱	۰	۸

جدول ۳- نرم افزارهای مورد استفاده در مدیریت بازرسی دانشگاه سال ۱۳۹۳

Microsoft Office Word ۲۰۰۷
 Microsoft Office Excel ۲۰۰۷
 Microsoft Office PowerPoint ۲۰۰۷
 Foxit Reader
 PDF Factory Pro
 ASP.NET

مجموعه نرم افزاری دیدگاه (میز کار ، مکاتبات ، اشخاص)



جدول ۴- فرایندهای مدیریت بازرسی دانشگاه سال ۱۳۹۳

۱- بازرسی
۲- ارزیابی عملکرد
۳- پاسخگویی به شکایات
۴- فعالیت های مربوط به کمیته سلامت اداری و صیانت از حقوق شهروندی و سایر کمیته ها
۵- سایر امور محوله در راستای اهداف دانشگاه

وظایف مدیریت بازرسی، ارزیابی عملکرد و پاسخگویی به شکایات دانشگاه

الف - بازرسی

- ۱- تهیه و تنظیم برنامه های بازرسی مستمر دوره ای و یا موردی از واحد های تحت پوشش دستگاه در بخش خصوصی و دولتی برای سنجش میزان مطابقت عمل و عملکرد اقدام کنندگان با اهداف، برنامه ها، دستور العمل ها و ضوابط و شاخص های مورد ارزیابی
- ۲- بازرسی از عملکرد مدیران و کارکنان و سنجش میزان رضایت مردم از واحد های مختلف و نحوه برخورد مدیران و کارکنان با ارباب رجوع
- ۳- تهیه گزارشات نوبه ای در فواصل مختلف ماهانه، سه ماهه، شش ماهه، نه ماهه و یا سالانه برای اطلاع بالاترین مقام اجرایی دستگاه از عملکرد واحد های مختلف
- ۴- برقراری ارتباط با سازمان بازرسی کل کشور و ایفای وظیفه مندرج در ماده ۱۲ قانون تشکیل سازمان بازرسی کل کشور، کمیسیون اصول ۸۸ و ۹۰ مجلس شورای اسلامی و واحد های نظر سنجی دستگاهها و رسانه های جمعی و مطبوعات
- ۵- تجزیه و تحلیل عملکرد واحدها، مدیریت ها و کارکنان براساس بازرسی های انجام شده
- ۶- کشف مفاسد اداری از طریق بازرسی های آشکار و پنهان و ارائه گزارشات لازم به مدیران ذیربط و بالاترین مقام اجرایی دستگاه
- ۷- آموزش و توانمند سازی مستمر بازرسان با همکاری واحد آموزش دستگاه
- ۸- اعلام نظر در مورد میزان رضایت مردم از عملکرد کارکنان و مدیران به واحد امور اداری برای اعمال در وضعیت و مزایای استخدامی آنها در چارچوب قوانین و مقررات ذیربط

ب - ارزیابی عملکرد

- ۱- همکاری در تهیه و تدوین شاخص های اختصاصی و معیارهای ارزیابی عملکرد دستگاه اجرایی و واحدهای تحت پوشش آن
- ۲- اجرای دستور العملهای ارزیابی عملکرد و تکمیل فرم های مربوط و تهیه مستندات لازم
- ۳- احصاء فرم های تکمیل شده و مستندات آنها و ارائه به شورای تحول اداری یا کمیسیون تحول اداری دستگاه
- ۴- همکاری و هماهنگی با شورای (یا کمیسیون) تحول اداری دستگاه به منظور تعیین و تأیید امتیازات
- ۵- بررسی برگه های تکمیل شده و تأیید آنها براساس عملکرد واقعی توسط شورای یا کمیسیون تحول اداری دستگاه
- ۶- پیگیری و اجرای ارزیابی عملکرد واحد های تحت پوشش دستگاه اجرائی در مقاطع زمانی تعیین شده



- ۷- نظارت بر حسن اجرای برنامه های ارزیابی عملکرد در واحدهای تحت پوشش دستگاه اجرایی و تحلیل ارزیابی های انجام شده و ارائه پیشنهاد های لازم
 ۸- انجام مطالعات و تحقیقات لازم در رابطه با برنامه های ارزیابی عملکرد و شاخصهای مورد عمل در دستگاه اجرایی و ارائه پیشنهاد های لازم
 ۹- انجام سایر اموری که در چارچوب برنامه های ارزیابی عملکرد دستگاه از طرف وزارت بهداشت، درمان و آموزش پزشکی ارجاع می گردد
 ۱۰- دریافت برگه های تکمیل شده توسط مدیران مسئول و مجریان دستگاه ذیربط و تلفیق آنها و ارسال جهت تصویب به مراجع ذیربط

ج - پاسخگویی به شکایات

- ۱- دریافت شکایات حضوری و مکتوب مردم(مراجعه)از واحد های تحت پوشش و کارکنان دستگاه
 ۲- بررسی و تحقیق پیرامون صحت یا سقم موضوع شکایات و پیگیری تا اخذ نتیجه نهایی به منظور پاسخگویی به شاکی
 ۳- بررسی و پاسخگویی در خصوص مراجعات به نهادهای نظارتی و بازرسی از قبیل نهاد ریاست جمهوری و سازمان بازرسی کل کشور
 ۴- پیگیری و اخذ نظریات و پیشنهادهای واحد های تخصصی در ارتباط با شکایات واصله به منظور رسیدگی و اعلام پاسخ به شاکیان
 ۵- جمع بندی شکایات در مقاطع مختلف و تجزیه و تحلیل علل بروز شکایات و ارائه گزارش برای بالاترین مقام اجرایی دستگاه به گونه ای که موجب کاهش شکایات مردمی گردد
 ۶- پیگیری نتایج گزارشهای تهیه شده
 ۷- پیگیری برای ارسال پاسخ به شاکیان

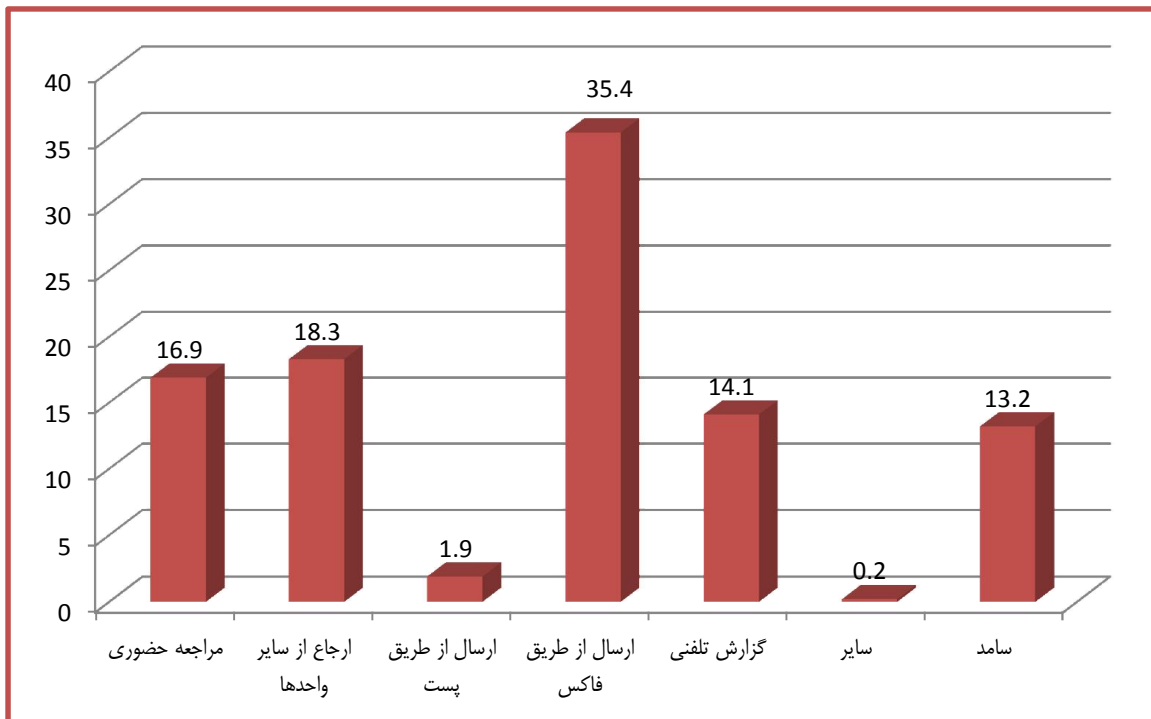
گزارش عملکرد پاسخگویی به شکایات سال ۱۳۹۳

جدول ۵- تعداد شکوائیه و درخواست های ارسال شده به مدیریت بازرسی و پاسخگویی به شکایات دانشگاه به تفکیک نحوه ارسال شکوائیه و درخواست ها در سال ۱۳۹۳

نحوه ارسال شکوائیه	تعداد
مراجعه حضوری	۹۶
ارجاع از سایر واحدها	۱۰۴
ارسال از طریق پست	۱۱
ارسال از طریق فاکس	۲۰۱
گزارش تلفنی	۸۰
سایر	۱
سامد(درخواست ها)	۷۵
کل	$۴۹۳ + ۷۵ = ۵۶۸$




نمودار ۱- درصد شکوائیه و درخواست های ارسال شده به مدیریت بازرسی و پاسخگوئی به شکایات دانشگاه به تفکیک نحوه ارسال شکوائیه و درخواست ها در سال ۱۳۹۳



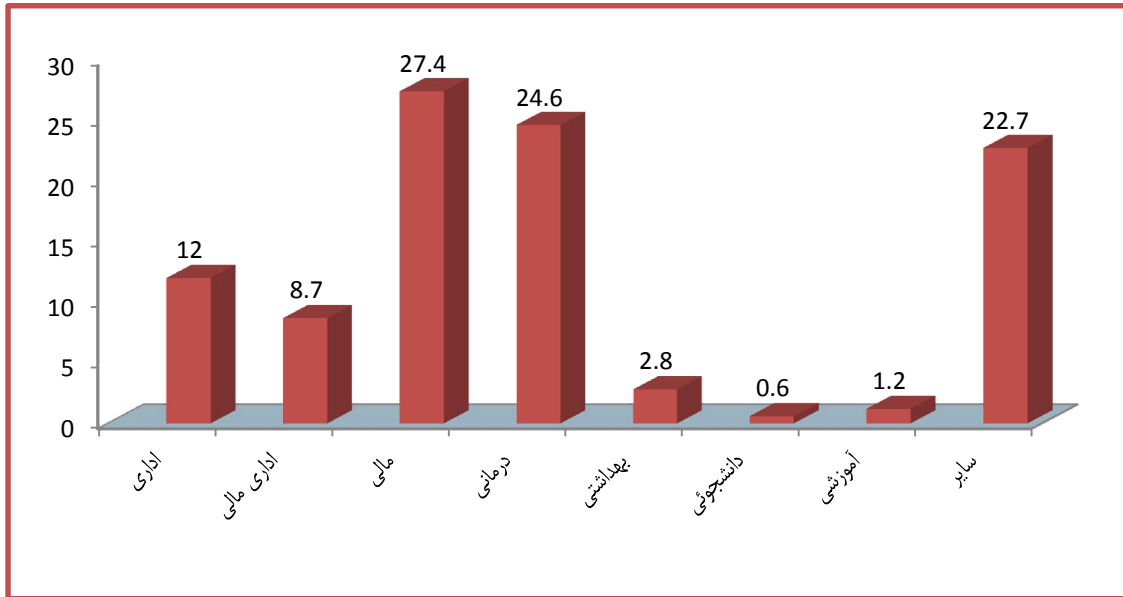
جدول ۶- تعداد شکوائیه ارسال شده به مدیریت بازرسی و پاسخگوئی به شکایات دانشگاه به تفکیک نوع شکوائیه در سال ۱۳۹۳

تعداد	نوع شکوائیه
۵۹	اداری
۴۳	اداری مالی
۱۳۵	مالی
۱۲۱	درمانی
۱۴	بهداشتی
۳	دانشجویی
۶	آموزشی
۱۱۲	سایر
۴۹۳	کل





نمودار ۲- درصد شکوائیه های ارسال شده به مدیریت بازرسی و پاسخگوئی به شکایات دانشگاه با توجه به نوع شکوائیه در سال ۱۳۹۳


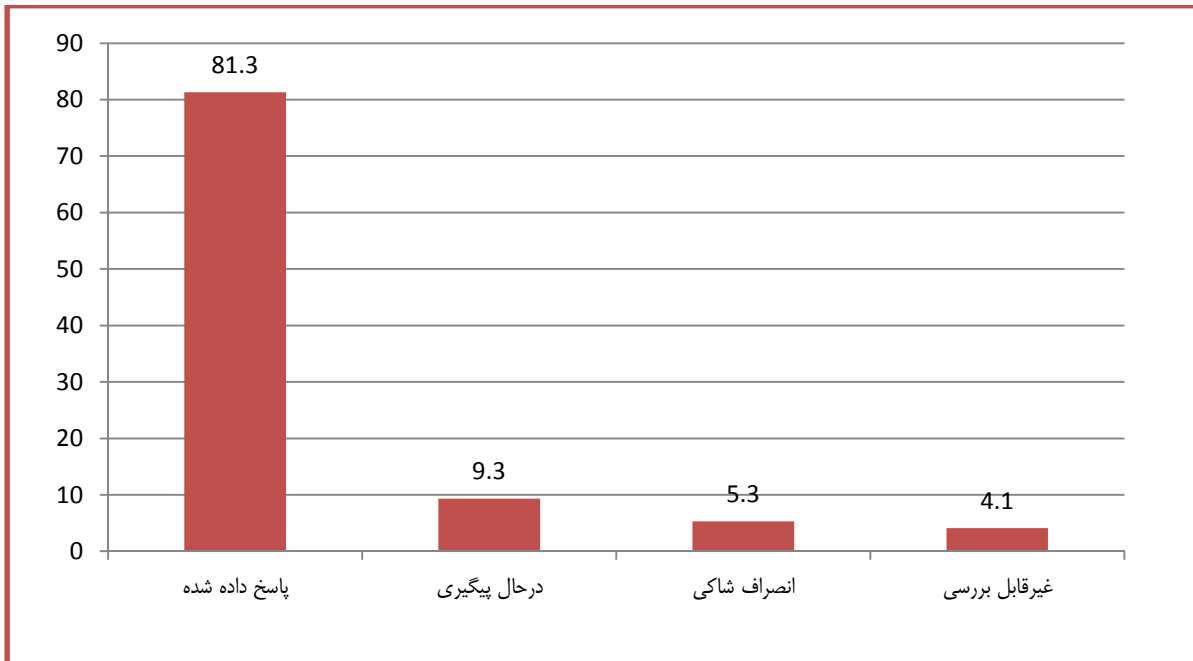


جدول ۷- تعداد شکوائیه ارسال شده به مدیریت بازرسی و پاسخگوئی به شکایات به تفکیک اقدامات صورت یافته در سال ۱۳۹۳

نوع شکوائیه	تعداد
اداری	۵۹
اداری مالی	۴۳
مالی	۱۳۵
درمانی	۱۲۱
بهداشتی	۱۴
دانشجویی	۳
آموزشی	۶
سایر	۱۱۲
کل	۴۹۳



نمودار ۳- درصد شکوائیه ارسال شده به مدیریت بازرسی و پاسخگوئی به شکایات دانشگاه به تفکیک اقدامات صورت یافته در سال ۱۳۹۳





عکسبرداری رسیدگی به تخلفات کارکنان

بسمه تعالی

اولین مرجع رسیدگی به تخلفات اداری کارکنان دانشگاه، هیات بدوی رسیدگی به تخلفات اداری است. این هیات به منظور صیانت از حریم امنیت عمومی و حقوق شهروندی و حفاظت از ارزش خدمات همکاران خدوم، صدیق و زحمتکش تشکیل گردیده است و دارای سه عضو اصلی و دو عضو علی البدل می باشد که در طول سال ۱۳۹۳ رسیدگی به ۱۳۲ پرونده معرفی شدگان به این هیات را طی ۵۱ جلسه کاری برعهده داشته است. در این جلسات اعضاء ضمن مطالعه مستندات موجود، اتهامات و دفاعیات کتبی کارکنان متهم، نسبت به استماع دفاع حضوری و مراجعین نیز اقدام می نمایند و در صورت لزوم راهکارهای مناسب برای ارائه خدمت مطلوب و قابل قبول ارائه میدهند.

در پایان از خدمات صادقانه اعضاء هیات و گروه تحقیق که نقش موثری در تصمیم گیری و صدور آراء هیات دارند تشکر و قدردانی می شود.

ابولفضل کمالیان

رئیس هیات بدوی رسیدگی به تخلفات اداری



هیات بدوی رسیدگی به تخلفات اداری دانشگاه

جدول ۱- آدرس سایت تخلفات اداری

<http://ibv.iums.ac.ir>

جدول ۲- آمار کارکنان شاغل در هیات بدوی رسیدگی به تخلفات اداری دانشگاه برحسب نوع استخدام در سال ۱۳۹۳

هیات بدوی	رسمی آزمایشی	رسمی قطعی	پیمانی	قرارداد حرفه ای	قرارداد غیر حرفه ای	سایر	کل
تعداد	۰	۱	۰	۰	۰	۱	۲

جدول ۳- آمار کارکنان شاغل در هیات بدوی رسیدگی به تخلفات اداری دانشگاه برحسب مدرک تحصیلی در سال ۱۳۹۳

هیات بدوی	دکتر	کارشناس ارشد	کارشناس	کاردان	دیپلم	زیر دیپلم	کل
تعداد	۰	۰	۲	۰	۰	۰	۲

جدول ۴- نرم افزارهای مورد استفاده در هیات بدوی رسیدگی به تخلفات اداری دانشگاه سال ۱۳۹۳

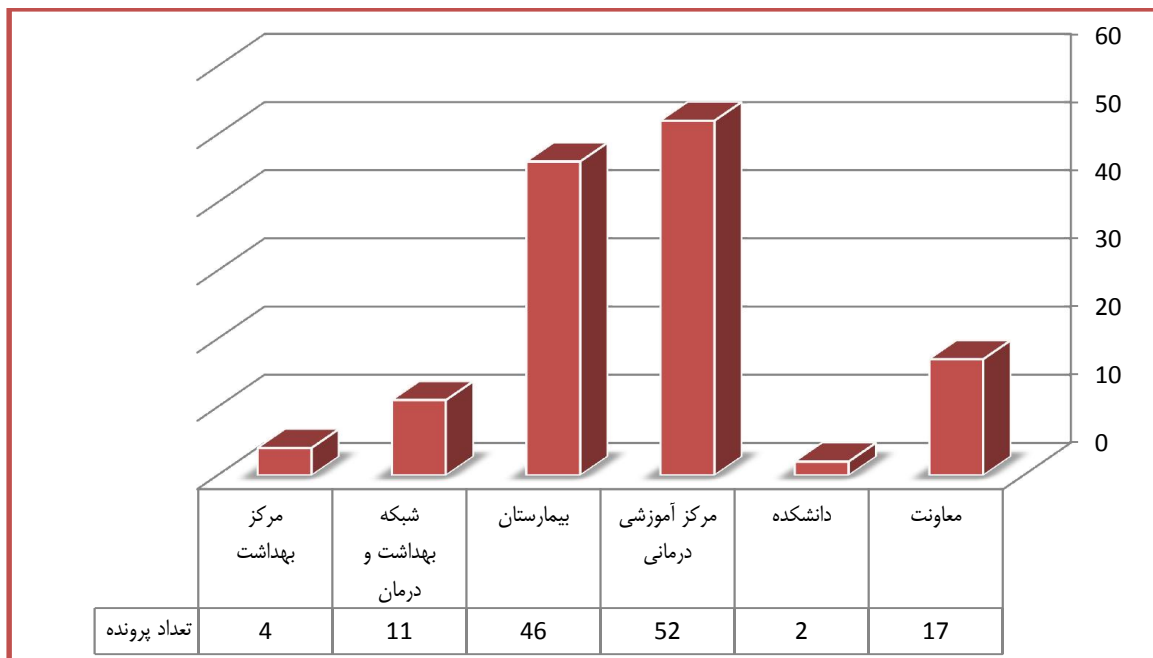
Word-excel-access-powerpoint



جدول ۵- تعداد پرونده رسیدگی شده در سال ۱۳۹۳ به تفکیک واحد

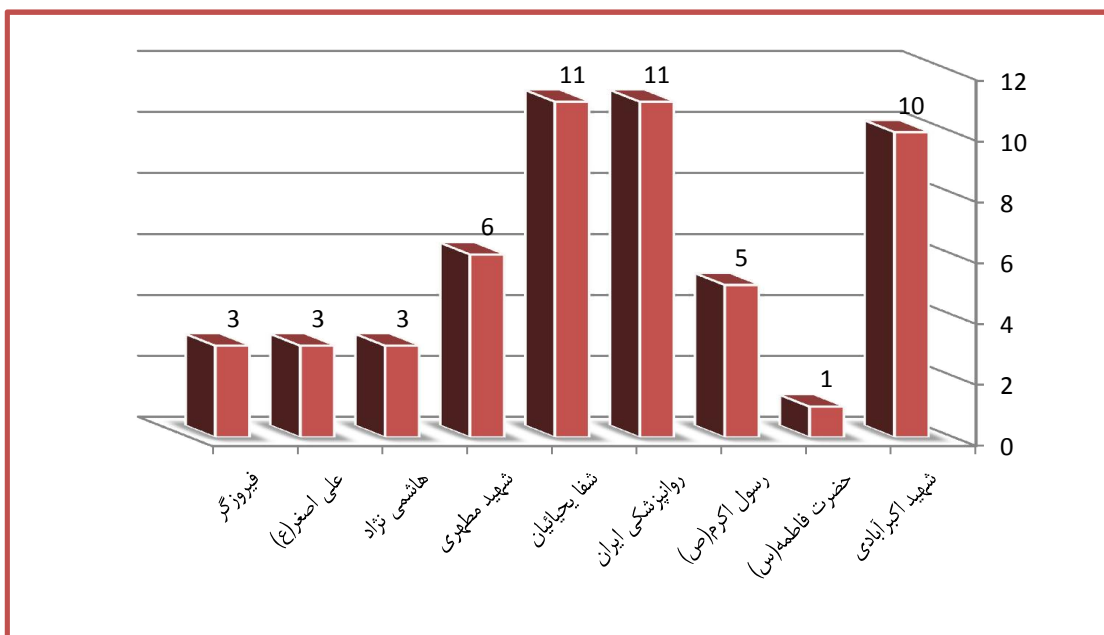
ردیف	نوع واحد	تعداد پرونده	توضیحات
۱	معاونت	۱۷	تحقیقات ۷، دانشجویی ۴، بهداشتی ۳، توسعه ۱، غذا دارو ۱، بین الملل ۱
۲	دانشکده	۲	بهداشت ۱ و مدیریت ۱
۳	مرکز بهداشت	۴	شمالغرب ۲ و غرب ۲
۴	شبکه بهداشت و درمان	۱۱	شهریار ۷ و رباط کریم ۴
۵	مرکز آموزشی درمانی	۵۲	اکبرآبادی ۱۰، رسول اکرم ۵، روانپزشکی ۱۱، شفا ۱۱، فیروزگر ۲، هاشمی نژاد ۳، علی اصغر ۳
۶	بیمارستان	۴۶	امام سجاد(ع) ۹، شهدای هفتم تیر ۸، یافت آباد ۸، شهید فهمیده ۱، حضرت فاطمه(س) رباط کریم ۴، فیروز آبادی ۱۴، لولاگر ۲
جمع کل		۱۳۲ پرونده	

نمودار ۱- تعداد پرونده بررسی شده در سال ۱۳۹۳ به تفکیک واحد


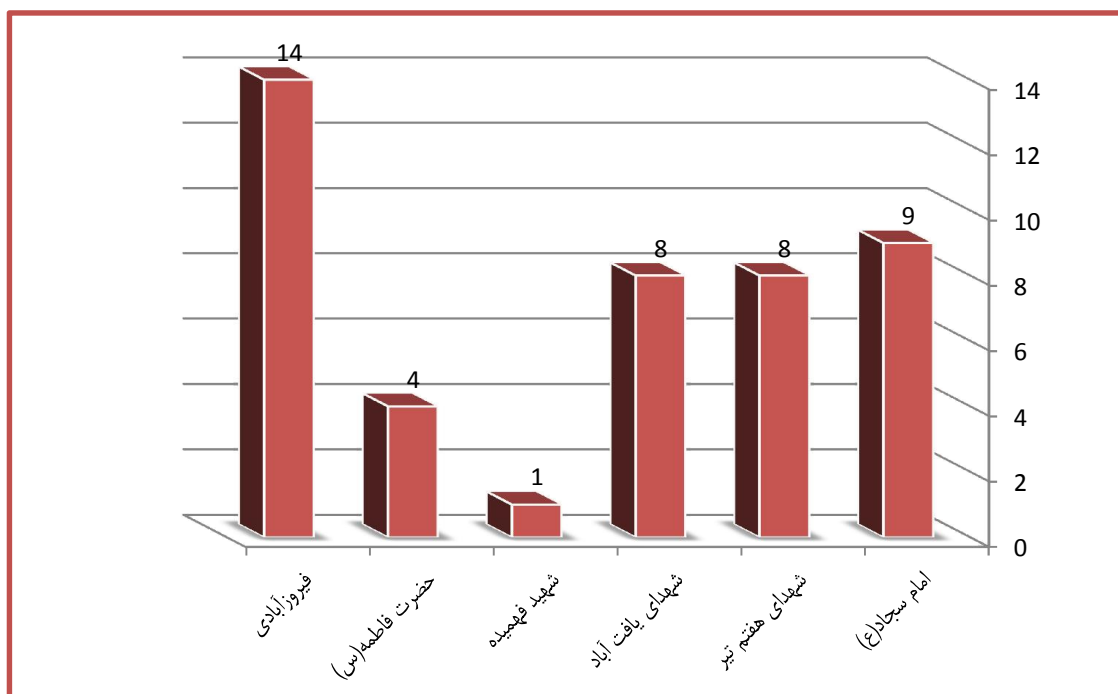




نمودار ۲- تعداد پرونده ارجاع شده از مراکز آموزشی درمانی در سال ۱۳۹۳



نمودار ۳- تعداد پرونده ارجاع شده از مراکز بیمارستانی در سال ۱۳۹۳




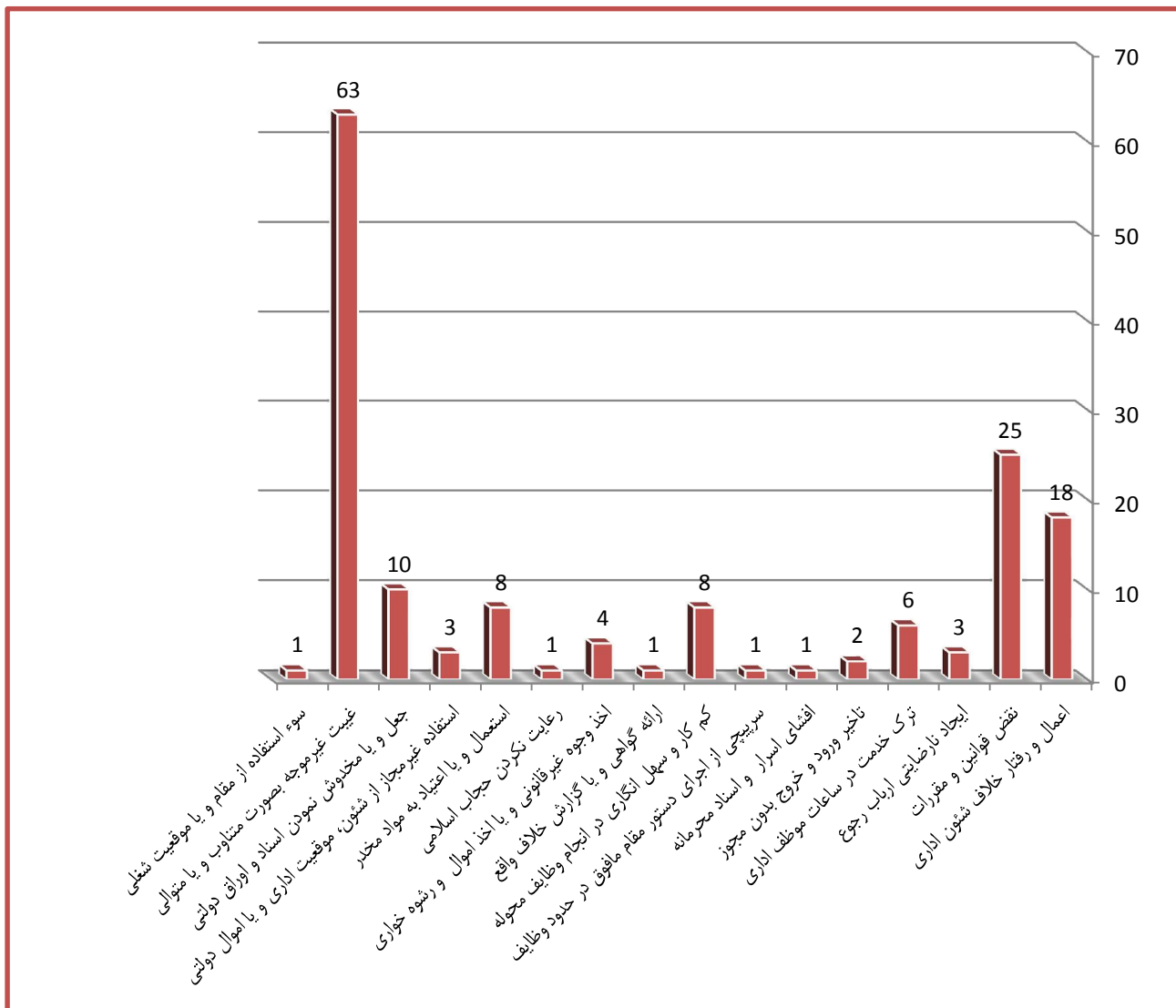


جدول ۶- نوع تخلفات رسیدگی شده در سال ۱۳۹۳

تعداد پرونده	شرح تخلف	نوع تخلف طبق بندهای ماده ۸	ردیف
۱۸	اعمال و رفتار خلاف شئون اداری	بند ۱ ماده ۸	۱
۲۵	نقض قوانین و مقررات	بند ۲ ماده ۸	۲
۳	ایجاد ناراضیاتی ارباب رجوع	بند ۳ ماده ۸	۳
۶	ترک خدمت در ساعات موظف اداری	بند ۸ ماده ۸	۴
۲	تاخیر ورود و خروج بدون مجوز	بند ۹ ماده ۸	۵
۱	افشای اسرار و اسناد محرمانه	بند ۱۱ ماده ۸	۶
۱	سرپیچی از اجرای دستور مقام مافوق در حدود وظایف	بند ۱۳ ماده ۸	۷
۸	کم کار و سهل انگاری در انجام وظایف محوله	بند ۱۴ ماده ۸	۸
۱	ارائه گواهی و یا گزارش خلاف واقع	بند ۱۶ ماده ۸	۹
۴	اخذ وجوه غیرقانونی و یا اخذ اموال و رشوه خواری	بند ۱۷ ماده ۸	۱۰
۱	رعایت نکردن حجاب اسلامی	بند ۲۰ ماده ۸	۱۱
۸	استعمال و یا اعتیاد به مواد مخدر	بند ۲۳ ماده ۸	۱۲
۳	استفاده غیرمجاز از شئون، موقعیت اداری و یا اموال دولتی	بند ۲۵ ماده ۸	۱۳
۱۰	جعل و یا مخدوش نمودن اسناد و اوراق دولتی	بند ۲۶ ماده ۸	۱۴
۶۳	غیبت غیرموجه بصورت متناوب و یا متوالی	بند ۲۹ ماده ۸	۱۵
۱	سوء استفاده از مقام و یا موقعیت شغلی	بند ۳۰ ماده ۸	۱۶



نمودار ۴- نوع تخلفات بررسی شده در سال ۱۳۹۳




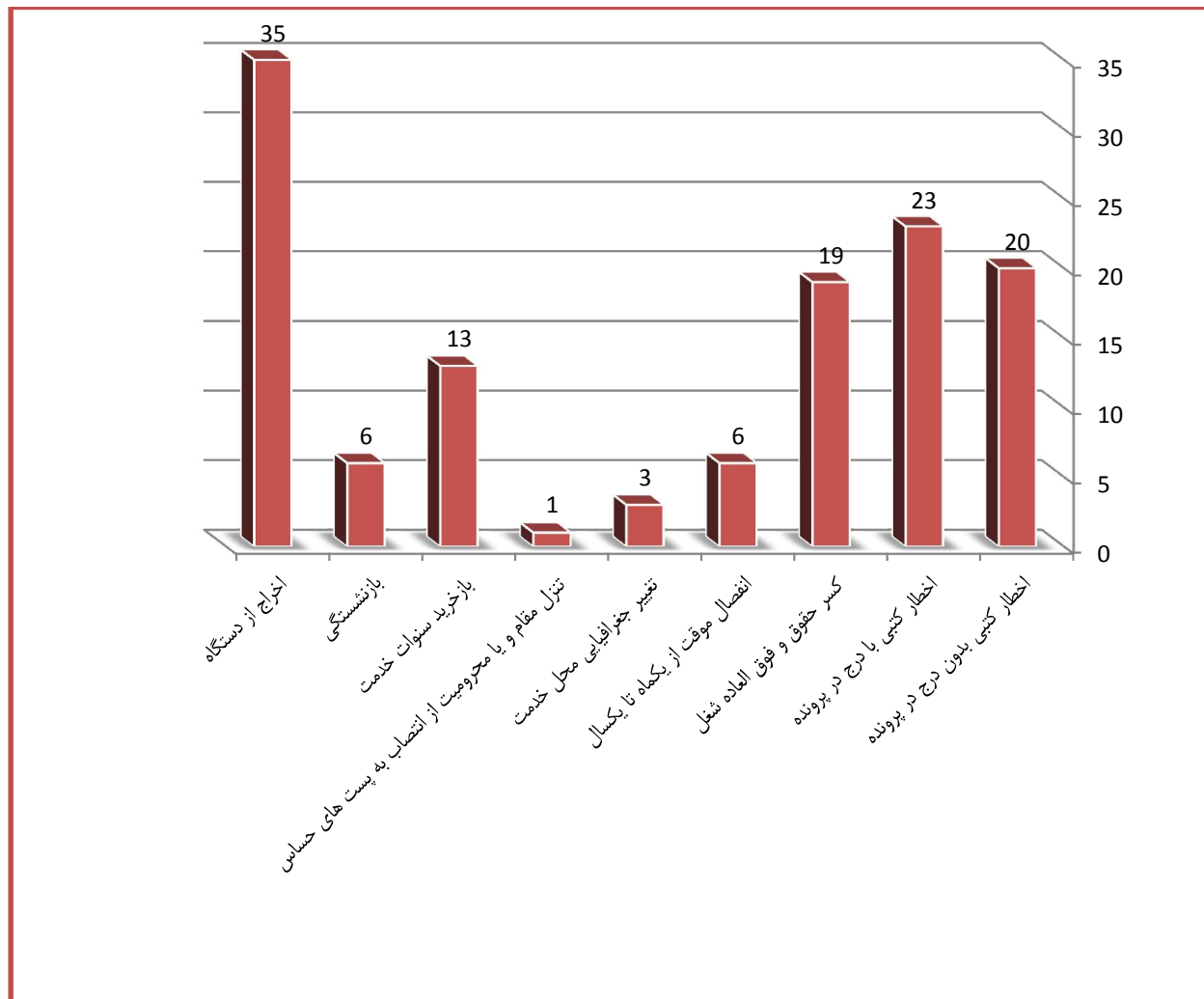


جدول ۷-آرای صادر شده در سال ۱۳۹۳

ردیف	رای صادره طبق بندهای ماده ۹	شرح مجازات	تعداد رای صادره
۱	بند الف ماده ۹	اخطار کتبی بدون درج در پرونده	۲۰
۲	بند ب ماده ۹	توبیخ کتبی با درج در پرونده	۲۳
۳	بند ج ماده ۹	کسر حقوق و فوق العاده شغل	۱۹
۴	بند د ماده ۹	انفصال موقت از یکماه تا یکسال	۶
۵	بند هـ ماده ۹	تغییر جغرافیایی محل خدمت	۳
۶	بند و ماده ۹	تنزل مقام و یا محرومیت از انتصاب به پست های حساس	۱
۷	بند ح ماده ۹	بازخرید سنوات خدمت با سابقه ۲۰ و ۲۵ سال	۱۳
۸	بند ط ماده ۹	بازنشستگی با سابقه بیش از ۲۰ و ۲۵ سال	۶
۹	بند ی ماده ۹	اخراج از دستگاه متبوع	۳۵
۱۰	-----	برائت از اتهام وارده	۶
جمع کل		۱۳۲ پرونده	



نمودار ۵- آرای صادره در سال ۱۳۹۳




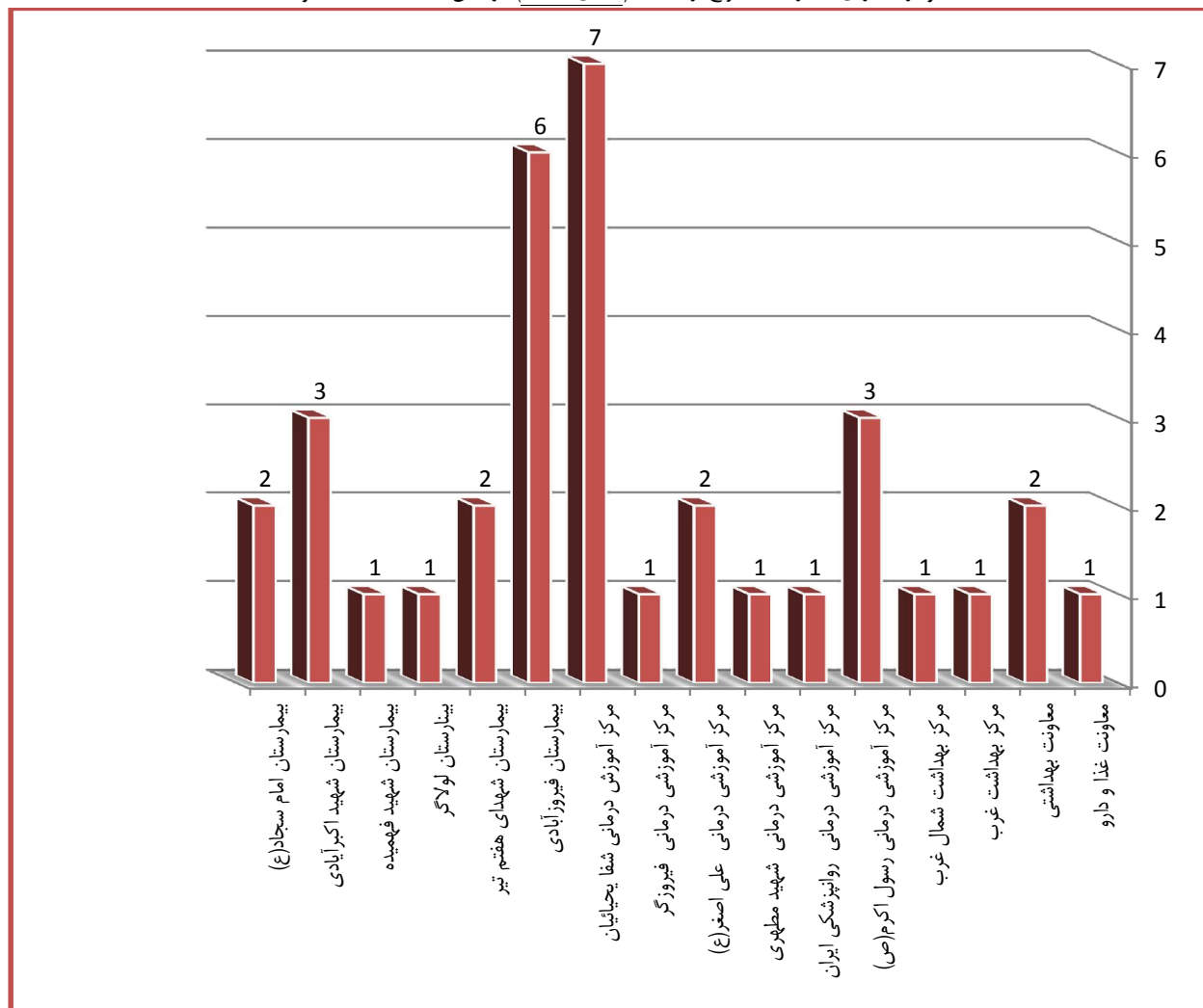


جدول ۸- آرای صادر شده اخراج از دستگاه (بند ی) ماده ۸ در سال به تفکیک واحد ۱۳۹۳

ردیف	واحد محل خدمت	تعداد آرای صادره بند «ی» ماده ۸	تعداد رای صادره
۱	معاونت غذا و دارو	بند ی ماده ۸ (اخراج از دستگاه)	۱
۲	معاونت بهداشتی	بند ی ماده ۸ (اخراج از دستگاه)	۲
۳	مرکز بهداشت غرب	بند ی ماده ۸ (اخراج از دستگاه)	۱
۴	مرکز بهداشت شمال غرب	بند ی ماده ۸ (اخراج از دستگاه)	۱
۵	مرکز آموزشی درمانی رسول اکرم (ص)	بند ی ماده ۸ (اخراج از دستگاه)	۳
۶	مرکز آموزشی درمانی روانپزشکی ایران	بند ی ماده ۸ (اخراج از دستگاه)	۱
۷	مرکز آموزشی درمانی شهید مطهری	بند ی ماده ۸ (اخراج از دستگاه)	۱
۸	مرکز آموزشی درمانی علی اصغر (ع)	بند ی ماده ۸ (اخراج از دستگاه)	۲
۹	مرکز آموزشی درمانی فیروزگر	بند ی ماده ۸ (اخراج از دستگاه)	۱
۱۰	مرکز آموزش درمانی شفا یحیائیان	بند ی ماده ۸ (اخراج از دستگاه)	۷
۱۱	بیمارستان فیروزآبادی	بند ی ماده ۸ (اخراج از دستگاه)	۶
۱۲	بیمارستان شهدای هفتم تیر	بند ی ماده ۸ (اخراج از دستگاه)	۲
۱۳	بیمارستان لولاگر	بند ی ماده ۸ (اخراج از دستگاه)	۱
۱۴	بیمارستان شهید فهمیده	بند ی ماده ۸ (اخراج از دستگاه)	۱
۱۵	بیمارستان شهید اکبرآبادی	بند ی ماده ۸ (اخراج از دستگاه)	۳
۱۶	بیمارستان امام سجاد (ع)	بند ی ماده ۸ (اخراج از دستگاه)	۲
جمع کل		۳۵ پرونده	

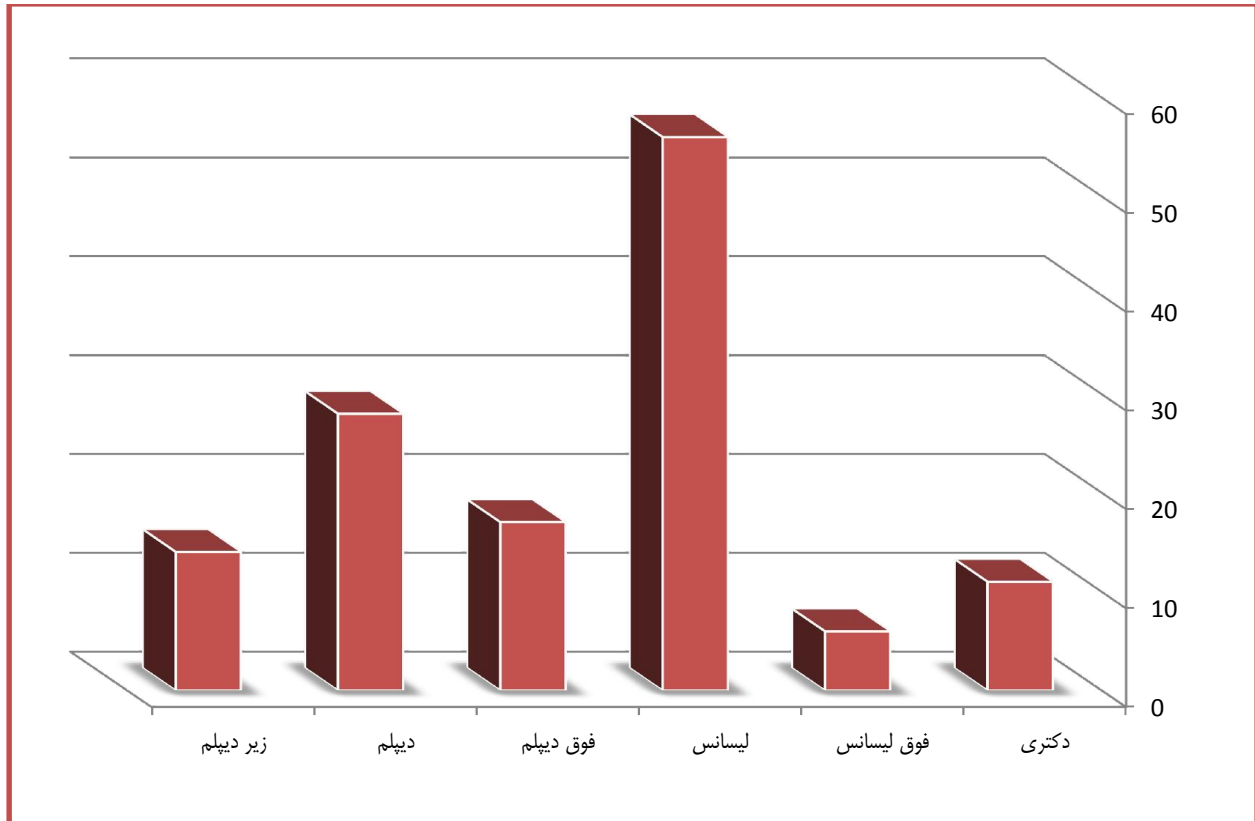


نمودار ۶- آرای صادر شده اخراج از دستگاه (بند ی ماده ۸) در سال ۱۳۹۳ به تفکیک واحد





نمودار ۷- سطح تحصیلات پرونده ارجاع شده به هیات بدوی تخلفات در سال ۱۳۹۳

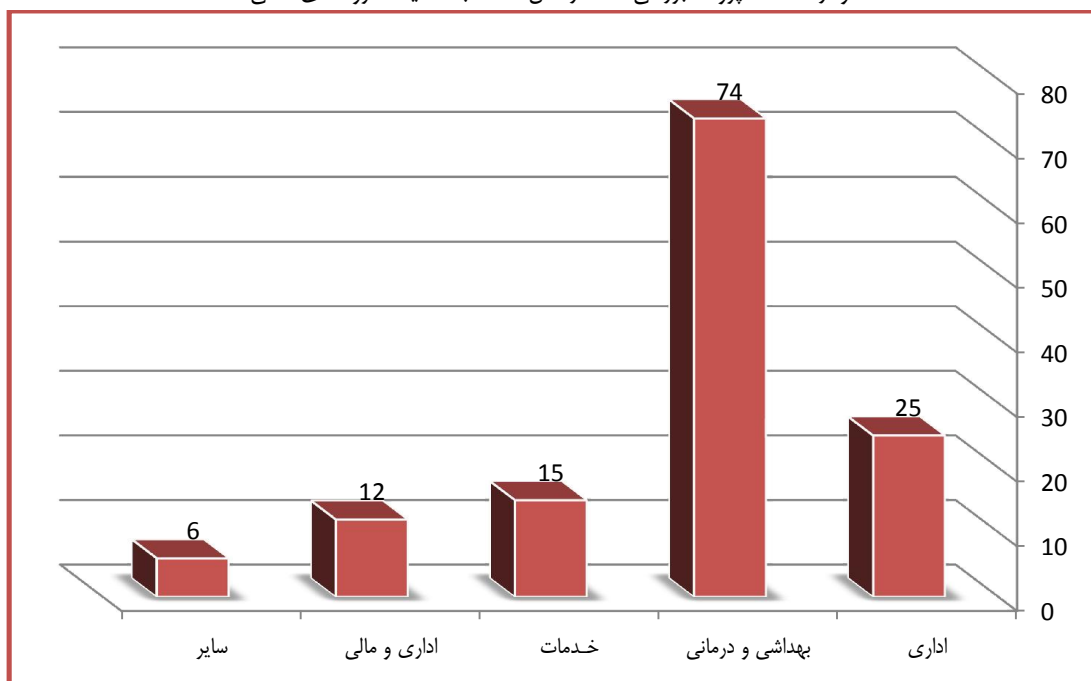




جدول ۹- تعداد پرونده بررسی شده در سال ۱۳۹۳ به تفکیک گروه های شغلی

ردیف	گروه شغلی	مشاغل مرتبط	تعداد پرونده
۱	اداری	کارشناسان امور اداری، پذیرش، تدارکات، متصدی امور دفتری و	۲۵
۲	بهداشتی و درمانی	گروه های پزشکی، پیراپزشکی و پرستاری، کارشناسان گروه بهداشت	۷۴
۳	خدمات	پیشخدمت، راننده و	۱۵
۴	اداری و مالی	حسابدار، مسئول صندوق، کارپرداز و	۱۲
۵	سایر	کارشناسان امور پژوهشی، آموزش و بین الملل	۶
جمع کل		۱۳۲ پرونده	

نمودار ۸- تعداد پرونده بررسی شده در سال ۱۳۹۳ به تفکیک گروه های شغلی





اداره کار آفرینی

جدول ۱- سایت دفتر کارآفرینی دانشگاه

<http://karafarini.iums.ac.ir>

جدول ۲- آمار کارکنان شاغل در دفتر کارآفرینی دانشگاه برحسب مدرک تحصیلی در سال ۱۳۹۳

کل	زیر دیپلم	دیپلم	کاردان	کارشناس	کارشناس ارشد	دکتر	کارکنان شاغل در دفتر کارآفرینی
۲	۰	۰	۰	۱	۱	۰	تعداد

جدول ۳- آمار کارکنان شاغل در دفتر کارآفرینی دانشگاه برحسب نوع استخدام در سال ۱۳۹۳

کل	سایر	قرارداد غیر حرفه ای	قرارداد حرفه ای	پیمانی	رسمی قطعی	رسمی آزمایشی	کارکنان شاغل در دفتر کارآفرینی
۲	۰	۰	۱	۰	۱	۰	تعداد

جدول ۴ - نرم افزارهای مورد استفاده در دفتر کارآفرینی دانشگاه در سال ۱۳۹۳

۱ استفاده از نرم افزارهای رایانه ای Office نظیر (Power Point , Excel , --) اینترنت



جدول ۵ - سامانه الکترونیک دفتر کارآفرینی دانشگاه در سال ۱۳۹۳

http://www.sme۸۶.ir	۱
http://rasad-eshteghal.ir	۲

جدول ۶- اهداف دفتر کارآفرینی در سال ۱۳۹۳

تدوین برنامه در خصوص طرح های اشتغال زا بر اساس آیین نامه بنگاه های اقتصادی زود بازده و کارآفرین	۱
مشارکت در بازنگری طرح های تیپ شغل در وزارت بهداشت	۲
به روز رسانی سامانه نرم افزاری بنگاه های اقتصادی زود بازده و کارآفرین	۳

گزارش عملکرد دفتر کارآفرینی

۱. شرکت در همایش های کارآفرینی
۲. پیگیری جهت ایجاد رشته کارآفرینی سلامت
۳. معرفی متقاضیان تسهیلات به کارگروه اشتغال و سرمایه گذاری استان
۴. مشارکت در بازنگری طرح های تیپ شغل در وزارت بهداشت
۵. مشارکت در کمیته منتخب کارگروه اشتغال و سرمایه گذاری استان تهران



مدیریت روابط عمومی دانشگاه

جدول ۱- سایت روابط عمومی دانشگاه

www.iums.ac.ir

جدول ۱- آمار کارکنان شاغل در مدیریت روابط عمومی دانشگاه برحسب نوع استخدام در سال ۱۳۹۳

مدیریت روابط عمومی دانشگاه	رسمی آزمایشی	رسمی قطعی	پیمانی	قرارداد حرفه ای	قرارداد غیر حرفه ای	سایر	کل
تعداد	-	۴	-	۱	۴	-	۹

جدول ۲- آمار کارکنان شاغل در مدیریت روابط عمومی دانشگاه برحسب مدرک تحصیلی در سال ۱۳۹۳

مدیریت روابط عمومی دانشگاه	دکترا	کارشناس ارشد	کارشناس	کاردان	دیپلم	زیردیپلم	کل
تعداد	۱	-	۵	۱	۲	-	۹


جدول ۳- نرم افزارهای مورد استفاده در مدیریت روابط عمومی دانشگاه سال ۱۳۹۳

وبسایت دانشگاه - نرم افزار SMS



جدول ۴- فرایندهای مدیریت روابط عمومی دانشگاه سال ۱۳۹۳

اطلاع رسانی پیامکی
طراحی و چاپ پوستر و بنر ویلپورد
برگزاری مراسم جشن بازنشستگی
مدیریت تابلو اعلانات
برگزاری کنفرانس خبری
تهیه بانک عکس و فیلم
تهیه کلیپ
تهیه سرود دانشگاه
تهیه و ارسال اخبار
مراسم روز روابط عمومی و خبرنگار
مصاحبه تلفنی اختصاصی
برگزاری کارگاه آموزشی روابط عمومی
جشن آغاز دهه پنجم فعالیت دانشگاه
تهیه نشریه
مدیریت امور نامه های دریافتی و ارسالی





مدیریت بسته گزینش دانشگاه

<http://iran.selection.behdasht.gov.ir>

جدول ۱- آمار کارکنان شاغل در اداره گزینش دانشگاه برحسب نوع استخدام در سال ۱۳۹۳

مدیریت گزینش	رسمی آزمایشی	رسمی قطعی	پیمانی	قرارداد حرفه ای	قرارداد غیر حرفه ای	سایر	کل
تعداد	۰	۷	۰	۷	۱	۱۰	۲۵

جدول ۲- آمار کارکنان شاغل در اداره گزینش دانشگاه برحسب مدرک تحصیلی در سال ۱۳۹۳

مدیریت گزینش	فوق دکتری	دکتری	کارشناس ارشد	کارشناس	کاردان	دیپلم	زیردیپلم	کل
تعداد	۱	۲	۵	۱۱	۲	۳	—	۲۵

جدول ۳- آمار افراد معرفی شده به اداره گزینش دانشگاه در سال ۱۳۹۳

عنوان	فروردین	اردیبهشت	خرداد	تیر	مرداد	شهریور	مهر	آبان	آذر	دی	بهمن	اسفند
مرد	۱۴۹	۴۷	۱۸	۵۵	۶۶	۳۲	۱۷	۱۷	۱۰۹	۱۹	۶۰	۲۷
زن	۱۷۷	۱۲۸	۲۰	۲۲۶	۶۹	۸۱	۱۰۱	۱۸	۱۷۵	۸۲	۱۱۱	۱۲۵
جمع	۳۲۶	۱۷۵	۳۸	۲۸۱	۱۳۵	۱۱۳	۱۱۸	۳۵	۲۸۴	۱۰۱	۱۷۷	۱۵۲




جدول ۴- آمار واحد تحقیقات اداره گزینش دانشگاه در سال ۱۳۹۳

عنوان	فروردین		اردیبهشت		خرداد		تیر		مرداد		شهریور		مهر		آبان		آذر		دی		بهمن		اسفند	
	پرونده	تحقیق	پرونده	تحقیق	پرونده	تحقیق	پرونده	تحقیق	پرونده	تحقیق	پرونده	تحقیق	پرونده	تحقیق	پرونده	تحقیق	پرونده	تحقیق	پرونده	تحقیق	پرونده	تحقیق	پرونده	تحقیق
کلیه واحدها به غیر از نیابتی	۱۲۷	۶۲	۳۷۸	۱۷۷	۱۵۴	۳۲۹	۲۴۵	۱۱۴	۳۴۸	۱۰۳	۱۳۲	۳۹۶	۲۳۸	۹۹	۴۱۱	۱۵۷	۳۷۰	۱۲۷	۶۶۰	۲۱۲	۳۳۴	۱۴۵	۲۳۰	۹۴
ماهیچه نیابتی	۴۲	۲۷	۵۷	۴۶	۱۳	۱۹	۳۵	۱۹	۸	۵	۱۲	۲	۱	۰	۰	۰	۵	۲	۵۰	۱۹	۵۷	۳۳	۲۸	۱۸
جمع	۱۶۹	۸۹	۴۳۵	۲۲۳	۱۶۷	۳۴۸	۲۸۰	۱۳۳	۳۵۶	۱۰۸	۴۰۸	۱۳۹	۲۴۰	۱۰۰	۴۱۱	۱۵۷	۳۷۵	۱۲۹	۷۱۰	۲۳۱	۳۹۱	۱۷۸	۲۵۸	۱۱۲

جدول ۵- آمار واحد مصاحبه اداره گزینش دانشگاه در سال ۱۳۹۳

عنوان	فروردین	اردیبهشت	خرداد	تیر	مرداد	شهریور	مهر	آبان	آذر	دی	بهمن	اسفند	جمع
مصاحبه	۱۰	۲۰	۲۲	۲۱	۲۹	۷۹	۶۱	۳۱	۵۲	۵۵	۶۶	۸۹	۵۳۵

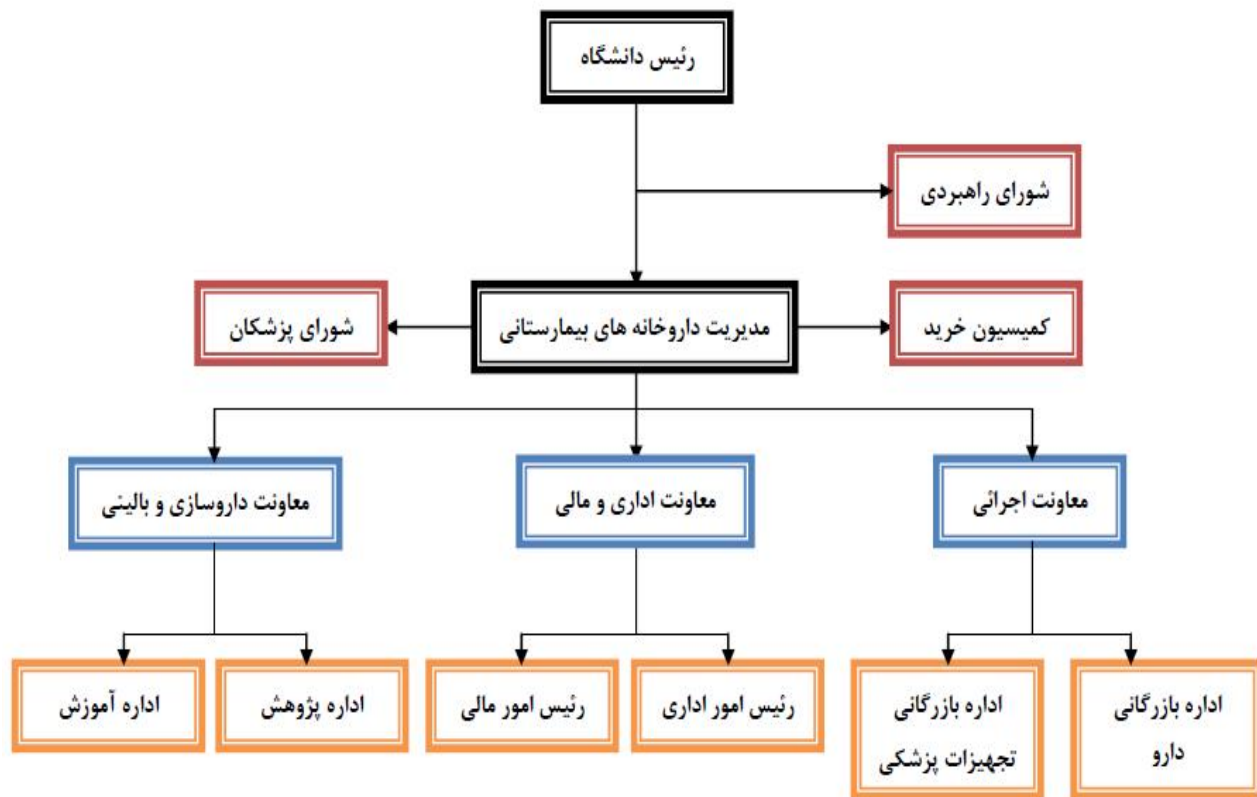




عکسبرداری مجموعه مدار ایران

سیرقانونی تشکیل مجموعه مدار ایران (مدیریت داروخانه های بیمارستانی)

موضوع تشکیل مدیریت داروخانه های بیمارستانی دانشگاه علوم پزشکی ایران در سه جلسه به تاریخهای ۹۲/۱۰/۱۷، ۹۲/۱۱/۰۱ و ۹۳/۰۱/۲۵ مطرح و مصوبات لازم جهت تأمین نیروی انسانی، چگونگی واگذاری مراکز درمانی، آموزشی و بیمارستانی به این مجموعه اخذ گردید. موضوع تشکیل مدیریت داروخانه های بیمارستانی دانشگاه علوم پزشکی ایران در جلسه مورخ ۹۲/۱۱/۰۱ مطرح و مورد تصویب هیئت امنا دانشگاه علوم پزشکی ایران قرار گرفت. پس از اخذ مجوزهای لازم از هیئت رئیسه و هیئت امنا دانشگاه علوم پزشکی ایران و تشکیل شورای راهبردی متشکل از ریاست محترم دانشگاه، معاونت محترم توسعه، معاونت محترم درمان، معاونت محترم غذا و دارو، مدیر محترم مالی دانشگاه، مدیر محترم مجموعه داروخانه های بیمارستانی بحث تدوین اساسنامه مجموعه مدد (مدیریت داروخانه های بیمارستانی) مطرح گردید. اساسنامه اجرایی پس از تصویب کلیات تشکیل این مجموعه در هیئت امنا و هیئت رئیسه در ۱۳ ماده مورد تصویب شورای راهبردی قرار گرفت. در ادامه چارت سازمانی مجموعه مدد ایران مطرح و تصویب گردید.





مزایای ایجاد مجموعه مدد ایران

- ارتقاء ارائه خدمات دارو درمانی به بیماران:
 - راه اندازی خدمات تخصصی دارویی در راستای ارتقای ایمنی بیمار
 - ممانعت از تهیه دارو، تجهیزات و ملزومات از منابع غیر مجاز
- ارتقاء وضعیت خدمات دارویی و افزایش رضایتمندی پرسنل و کادر بیمارستان و کاهش هزینه های پرداختی توسط بیماران:
 - تأمین تعهدات مالی بیمارستان در قبال شرکتهای توزیع دارو، ملزومات و تجهیزات پزشکی
 - حضور فعال مسئول فنی و کاهش خطاهای دارویی
 - فعال سازی و مدیریت کمیته دارو و درمان بیمارستان
 - افزایش کیفیت دارو و تجهیزات خریداری شده
 - بازنگری و اصلاح روش های توزیع دارو به بخش و بررسی مرتب پرونده های بستری
 - بهبود فضای فیزیکی داروخانه
 - بهبود شرایط ذخیره دارو و تجهیزات در انبار
 - مدیریت تأمین، تدارک و توزیع دارو در شرایط بحرانی
 - مشارکت فعال در فرایند اعتبار بخشی و ارزشیابی بیمارستان ها
 - کاهش کسورات بیمه ای به منظور صرفه جویی منابع
 - کاهش شکایات بیماران از خدمات داروخانه به مدیریت و ریاست مرکز درمانی
- افزایش رضایتمندی شرکت های توزیع سازمان های بیمه گر و اجرای کامل پوشش بیمه ای دارو، ملزومات و تجهیزات پزشکی:
 - کوتاه شدن مدت زمان تسویه حساب شرکت های توزیع دارو، ملزومات و تجهیزات پزشکی
 - حمایت از تولیدات داخلی با توجه به دستورالعمل های ابلاغی
 - جلوگیری از حضور ویزیتورهای دارویی در راستای پیشگیری از ایجاد نیاز کاذب
 - خرید متمرکز و جلوگیری از انبارش غیرضروری بعضی اقلام در بیمارستان ها و تبعات آن
- تعامل اثر بخشی با معاونت های مرتبط دانشگاهی و وزارت متبوع:
 - رعایت کامل قوانین و مقررات، ضوابط و ... ابلاغی در راستای ارائه خدمات دارو درمانی مطلوب در مراکز آموزشی درمانی-پژوهشی (دانشگاهی)

ایجاد مکان مستقل در ساختمان غذا و دارو

مجموعه مدد ایران بلحاظ چارت سازمانی زیر مجموعه حوزه ریاست دانشگاه علوم پزشکی ایران می باشد. که از تاریخ اول دی ماه ۱۳۹۲ در راستای استقرار مدیریت متمرکز ارائه خدمات دارویی متعلق به دانشگاه علوم پزشکی و خدمات بهداشتی درمانی ایران تأسیس گردید. و دارای مکان مستقل در ساختمان غذا و دارو دانشگاه علوم پزشکی ایران می باشد.



رسالت و افق فعالیت‌های مجموعه مدد ایران با شعار "مدد ایران حامی تحول سلامت" در برگزیده:

- ارتقاء ارائه خدمات دارو درمانی به بیماران
- کاهش هزینه های پرداختی توسط بیماران
- اجرای کامل پوشش بیمه ای دارو
- ملزومات و تجهیزات پزشکی و کاهش مراجعه بیماران به خارج از بیمارستان برای تهیه اقلام مورد نیاز با استفاده از مدیریت هوشمند برای حفظ تندرستی و شادابی مردم کشورمان است.

مجموعه مدد ایران در حال حاضر توانسته است فضای نوینی را در مدیریت داروخانه های بیمارستانی، ارتقاء کیفیت خدمات دارو درمانی پدید آورد و در حال حاضر:


- مدیریت ۱۷ داروخانه بیمارستانی تابعه دانشگاه علوم پزشکی ایران
- تعداد ۱۳ داروخانه با فعالیت شبانه روزی
- تهیه کلیه اقلام دارو و تجهیزات داروخانه های تابعه
- ایجاد پیک شبانه روزی در راستای اجرایی شدن هر چه بهتر طرح تحول نظام سلامت
- ایجاد داروخانه شیمی درمانی در مرکز حضرت رسول (ص)
- جذب بیش از ۳۲۰ نفر نیروی کاری

کتابخانه سازمانهای سیمه گر

پس از ایجاد مجموعه مدد ایران، بحث معرفی و بستن قرارداد مجموعه مدد با سازمانهای بیمه گر مطرح گردید. از اینرو، سرکار خانم دکتر فاطمه فتحی بعنوان سرپرست مجموعه مدد ایران به سازمانهای بیمه گری معرفی گردیدند و بستن قرارداد با بیمه ها (بیمه سلامت ایران، بیمه تأمین اجتماعی و بیمه نیروهای مسلح) انجام گردید. در ادامه جدا کردن حساب های بیمارستانها از داروخانه های تحت پوشش، اعلام شماره حساب به بیمه ها، معرفی مراکز تحت پوشش مجموعه با بیمه ها، معرفی مسؤولین فنی داروخانه ها (به همراه مهر و امضاء) و معرفی مراکز جدید تحت پوشش مجموعه انجام شد.

جدول ۱- عملکرد مجموعه در تحویل داروخانه های بیمارستانی مطابق با برنامه زمانبندی

تعداد پرسنل	ساعت فعالیت	تاریخ	نام داروخانه
۸ نفر	۸ صبح تا ۱۷ عصر	۹۳/۰۲/۱۳	داروخانه بیمارستان شهید مطهری
۱۲ نفر	۸ صبح تا ۱۷ عصر	۹۳/۰۳/۲۰	داروخانه بیمارستان لولاگر
۱۵ نفر	شبانه روزی	۹۳/۰۱/۰۴	داروخانه بیمارستان امام سجاد(ع) شهریار
۱۵ نفر	شبانه روزی	۹۳/۰۱/۰۴	داروخانه بیمارستان شهدای یافت آباد
۱۵ نفر	شبانه روزی	۹۳/۰۴/۰۶	داروخانه بیمارستان فاطمه الزهرا رباط کریم
۱۷ نفر	شبانه روزی	۹۳/۰۶/۰۱	داروخانه بیمارستان شهدای هفتم تیر
۱۰ نفر	شبانه روزی	۹۳/۰۶/۲۹	داروخانه بیمارستان شهید فهمیده
۱۹ نفر	شبانه روزی	۹۳/۱۱/۰۱	داروخانه بیمارستان فیروزآبادی
۳۴ نفر	شبانه روزی	۹۳/۱۲/۲۶	داروخانه بیمارستان فیروزگر





تأسیس داروخانه شیمی درمانی

در راستای طرح تحول نظام سلامت و تهیه داروهای مورد نیاز بیماران و بمنظور رضایتمندی بیماران تصمیم به تأسیس داروخانه شیمی درمانی در بیمارستان حضرت رسول اکرم گرفته شد.

از آنجائیکه در بیمارستانها به دلیل اینکه داروخانه سرپایی با گرایش خاص وجود نداشت که داروهای شیمی درمانی و ویژه را در اختیار بیماران قرار دهد، مقرر شد داروخانه شیمی درمانی به صورت متمرکز در مجتمع حضرت رسول اکرم(ص) ایجاد شود تا داروهای فوق الذکر به داروخانه های بیمارستانهای دیگر تحویل داده شود و طرح تحول به صورت کامل اجرا گردد.

از اینرو، داروخانه شیمی درمانی بیمارستان حضرت رسول در تاریخ ۹۳/۱۱/۲۱ افتتاح گردید. این داروخانه خدمت جدیدی در دانشگاه علوم پزشکی ایران است که به همت رئیس دانشگاه، معاونت توسعه، معاونت غذا و دارو، معاونت درمان ایجاد شد و به صورت متمرکز داروی شیمی درمانی تهیه می نماید و چون شرایط خاصی برای نگهداری نیاز دارد، روزانه برای بیماران مراکز دیگر نیز ارسال می شود.

نخه جذب نیروی انسانی، مجموعه مدد ایران

پس از الحاق داروخانه ها به مجموعه مدد ایران، بحث جذب نیروی انسانی مطرح گردید. از اینرو مطابق با اساسنامه و دریافت مجوز از شورای راهبردی و تصمیمات ریاست دانشگاه علوم پزشکی ایران، کمیته جذب نیروی انسانی انتخاب و شروع به فعالیت نمود.

این کمیته متشکل از سرپرست مجموعه مدد ایران، معاون اداری، معاون بالینی داروسازی، معاون اجرایی، مسئول اداره بازرسی، مسئول کارگزینی دانشگاه و مسئول امور اداری مجموعه مدد ایران انجام می گردد. در سال ۱۳۹۳، در مجموعه ۱۲ کمیته نیروی انسانی برگزار گردید.

جدول ۲- برگزاری کمیته نیروی انسانی

تاریخ	عنوان
۹۲/۱۲/۱۱	اولین جلسه کمیته نیروی انسانی
۹۳/۰۱/۳۱	دومین جلسه کمیته نیروی انسانی
۹۳/۰۲/۰۷	سومین جلسه کمیته نیروی انسانی
۹۳/۰۲/۲۲	چهارمین جلسه کمیته نیروی انسانی
۹۳/۰۳/۱۲	پنجمین جلسه کمیته نیروی انسانی
۹۳/۰۳/۲۵	ششمین جلسه کمیته نیروی انسانی
۹۳/۰۴/۰۳	هفتمین جلسه کمیته نیروی انسانی
۹۳/۰۶/۱۵	هشتمین جلسه کمیته نیروی انسانی
۹۳/۰۶/۲۵	نهمین جلسه کمیته نیروی انسانی
۹۳/۰۷/۲۵	دهمین جلسه کمیته نیروی انسانی
۹۳/۹/۱۵	یازدهمین جلسه کمیته نیروی انسانی
۹۳/۰۲/۱۵	دوازدهمین جلسه کمیته نیروی انسانی



جدول ۳- ایجاد خدمات شبانه روزی در داروخانه ها

نام داروخانه	تاریخ
شبانه روزی شدن داروخانه بیمارستان لولاگر	۹۳/۰۸/۰۲

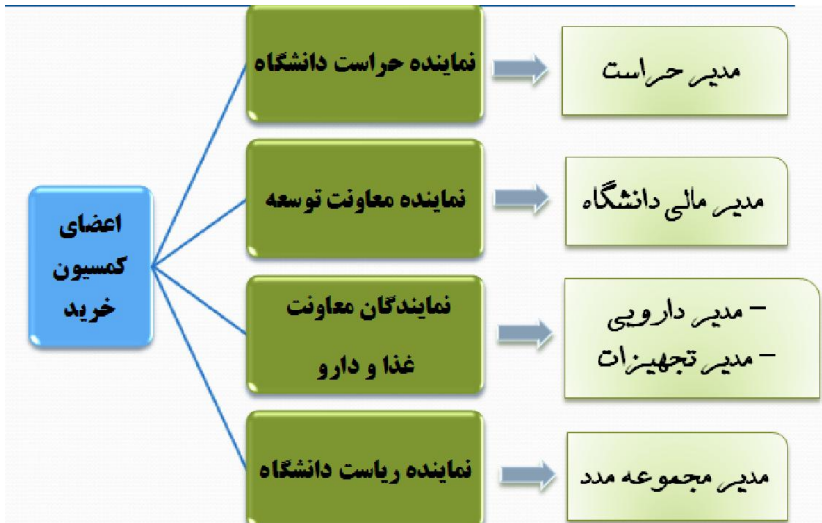
جدول ۴- فراهم آوردن دارو و ملزومات پزشکی

عنوان	تاریخ
فراهم آوردن دارو و تجهیزات بیمارستان صحرائی حرم مطهر بنیانگذار جمهوری اسلامی ایران	۹۳/۰۳/۱۴ ۹۳/۰۳/۱۵
فراهم آوردن دارو و تجهیزات بیمارستان صحرائی بهارستان و اخترآباد شهرستان رباط کریم	۹۳/۰۶/۱۲

برگزاری جلسات کمیسیون خرید

پس از مطرح بودن مبحث ایجاد کمیسیون خرید در شورای راهبردی مجموعه مدد ایران، ابلاغ اعضای کمیته توسط ریاست دانشگاه مورد بررسی قرار گرفت. مقرر گردید سرپرست مجموعه مدد ایران (سرکار خانم دکتر فتحی) بعنوان دبیر کمیسیون انتخاب گردید. و مکان دبیرخانه در محل دفتر سرپرست مجموعه مدد ایران باشد.

- اعضاء کمیسیون خرید مجموعه مدد ایران:



- فعالیت کمیسیون خرید:
 - جمع آوری پیشنهادات خرید
 - ارسال پیشنهادات به دبیرخانه کمیسیون
 - نشست اعضاء کمیسیون
 - خرید اقلام



جدول ۵- برگزاری جلسات کمیسیون خرید

عنوان	تاریخ	نتیجه کمیسیون
اولین جلسه کمیسیون خرید	۹۳/۰۷/۲۰	۱- تهیه دو قلم دارو (ایمی پنم و مروپنم) به ارزش حدود ۹۰۰ میلیون تومان و دریافت تخفیف به ارزش حدود ۳۰۰ میلیون تومان (به ازاء ۲۴ هزار عدد خرید، ۱۲ هزار عدد هدیه جنسی دریافت شد).
		۲- تهیه یک قلم دارو (سیپرو) به ارزش ریالی حدود ۲۸۸/۱۱۸/۸۶۵/۱ میلیارد ریال و دریافت تخفیف به ارزش ۸۰۲/۵۸۲/۳۰۵/۱ ریال
		۳- تهیه ساک بیمار

جدول ۶- برگزاری جلسات شورای مدیران

عنوان	تاریخ
اولین جلسه شورای مدیران	۹۳/۰۳/۰۸
دومین جلسه شورای مدیران	۹۳/۰۵/۲۱
سومین جلسه شورای مدیران	۹۳/۰۷/۰۸
چهارمین جلسه شورای مدیران	۹۳/۰۸/۰۶
پنجمین جلسه شورای مدیران	۹۳/۰۹/۰۴
ششمین جلسه شورای مدیران	۹۳/۱۱/۰۹
هفتمین جلسه شورای مدیران	۹۳/۱۲/۱۲

برگزاری دوره های آموزشی، تهیه مقالات علمی و تألیف کتب

از جمله اقدامات حائز اهمیت معاونت بالینی داروسازی مجموعه مدد ایران، برگزاری دوره های آموزشی برای پرسنل برحسب نوع ارتباط شغلی آنها بوده است. بطوریکه پس از نیازسنجی آموزشی، دریافت مجوز از اداره آموزش دانشگاه علوم پزشکی ایران، اقدام به برگزاری کلاسهای آموزشی کوتاه مدت و بلند مدت شد. در این راستا، می توان به حضور مدیران، مسئولین فنی و پرسنل در کارگاههای آموزشی برون سازمانی نیز اشاره نمود که کلیات آن بشرح زیر می باشد:



جدول ۷- برگزاری کلاس، دوره و کارگاه آموزشی

تاریخ	عنوان
مرداد ماه ۱۳۹۳	برگزاری کارگاه آموزش تدوین فرمولری در مرداد ۱۳۹۳
۱۳۹۳/۰۶/۱۹	حضور پرسنل در کارگاه آموزشی برنامه ریزی عملیاتی برای بیمارستان
۱۳۹۳/۰۷/۰۲	حضور پرسنل در کارگاه آموزشی خط مشی و فرایند در اعتبار بخشی
از ۹۳/۰۹/۰۷ لغایت ۹۳/۰۷/۰۳	برگزاری اولین دوره آموزش تکنسینهای دارویی (مخصوص کلیه پرسنل) به مدت ۹ جلسه
۹۳/۱۱/۹	برگزاری کارگاه آموزشی اسپاین و ستون فقرات (مخصوص مدیران، مسئولین فنی و تکنسین های داروخانه تخصصی)
۹۳/۱۱/۱۵	برگزاری کارگاه آموزشی استاندارد بهداشت و کنترل عفونت در مراکز بیمارستانی (مخصوص مسئولین فنی)
۹۳/۱۱/۱۶	استاندارد بهداشت و کنترل عفونت در مراکز بیمارستانی (مخصوص پرسنل داروخانه)
۹۳/۱۱/۱۷	
۹۳/۱۱/۱۶	برگزاری کلاس آموزشی مدیریت فروش (مخصوص مدیران و مسئولین فنی)
۹۳/۱۱/۳۰	برگزاری کارگاه آموزشی استاندارد کاربرد ملزومات مصرفی و پزشکی

از دیگر اقدامات معاونت بالینی و داروسازی مجموعه مدد ایران، می‌توان به تهیه استانداردهای دارویی، تدوین طرح های تحقیقاتی، تألیف کتب و ... اشاره نمود. این استانداردها توسط معاون بالینی و داروسازی مجموعه مدد ایران و با همکاری امور آموزش این مجموعه حاصل گردیده است. استانداردهای دارویی تهیه شده در سال ۱۳۹۳ بشرح ذیل می باشد:

- راهنمای مصرف داروهای پرخطر در زمستان ۱۳۹۳
- راهنمای خطاهای دارویی در زمستان ۱۳۹۳
- راهنمای تلفیق دارویی در زمستان ۱۳۹۳
- راهنمای تزریق سالم در پاییز ۱۳۹۳
- راهنمای ثبت دما و رطوبت در محیط دارویی در پاییز ۱۳۹۳
- راهنمای انبارداری و انبارگردانی در پاییز ۱۳۹۳
- تهیه کتابچه داروهای با اسامی و اشکال مشابه در تابستان ۱۳۹۳
- تهیه کتابچه واحد دارویی در تابستان ۱۳۹۳
- طراحی و تدوین پروپوزال طرح تحقیقاتی خودارزیابی با مشارکت معاونت غذا و دارو در تابستان ۱۳۹۳
- همکاری تدوین کتاب مرجع آموزش تکنسین دارویی با مشارکت انجمن داروسازان تهران در تابستان ۱۳۹۳



برگزاری جلسات شورای راهبردی

شورای راهبردی مجموعه مدد ایران مسئولیت نظارت و سیاست گذاری عالی بر نحوه گردش کار این مدیریت را بعهده دارد و شامل افراد ذیل میباشد:

- ریاست محترم دانشگاه
 - معاونت محترم توسعه
 - معاونت محترم درمان
 - معاونت محترم غذا و دارو
 - مدیر محترم مالی دانشگاه
 - مدیر محترم مجموعه داروخانه های بیمارستانی
- این شورا در اسل ۱۳۹۳ در ۶ نوبت کاری برگزار گردید که به قرار جدول ذیل می باشد:

جدول ۸- برگزاری جلسات شورای راهبردی مجموع مدد ایران

تاریخ	عنوان
۹۳/۰۳/۲۱	اولین جلسه شورای راهبردی
۹۳/۰۴/۲۴۰	دومین جلسه شورای راهبردی
۹۳/۰۶/۲۴	سومین جلسه شورای راهبردی
۹۳/۰۹/۰۹	چهارمین جلسه شورای راهبردی
۹۳/۱۱/۱۳	پنجمین جلسه شورای راهبردی
۹۳/۱۲/۲۵	ششمین جلسه شورای راهبردی

بازسازی فضای داروخانه و انبار و ایجاد وسایل داروخانه های تازه

پس از الحاق داروخانه ها به مجموعه مدد ایران، این مجموعه با عدم وجود امکانات مناسب در داروخانه ها و جمع آوری و خروج کلیه امکانات توسط شرکت های خصوصی و عدم رعایت شرایط استاندارد و نگهداری دارو در داروخانه و انبارها به دلیل شرایط نامساعد سرمایشی و گرمایش مواجه شد. که در نتیجه بحث بازسازی فضای داروخانه و انبار و ایجاد امکانات و خرید وسایل برای داروخانه ها و انبار مطرح گردید.

- ساماندهی، بازسازی و نوسازی فضای داروخانه و انبار
- ایجاد امکانات گرمایش و سرمایش
- قفسه بندی و پالت گذاری داروخانه و انبار
- خرید وسایل (یخچال دارویی، وسایل اندازه گیری دما و رطوبت، کپسول آتش نشانی، دستگاههای کامپیوتری و چاپگر، تهیه نسخ چاپی انگلیسی و فارسی، تهیه نرم افزارهای دارویی، تهیه تابلوهای مورد نیاز اعتباربخشی و ...)



جدول ۹- بازسازی فضای داروخانه و انبار داروخانه های تابعه

تاریخ	عنوان
تیرماه ۱۳۹۳	بازسازی داروخانه بیمارستان شهید مطهری
مرداد ماه ۱۳۹۳	بازسازی داروخانه بیمارستان فاطمه الزهرا رباط کریم
مرداد و شهریورماه ۱۳۹۳	بازسازی داروخانه و انبار دارویی بیمارستان شهدای یافت آباد
شهریورماه ۱۳۹۳	بازسازی داروخانه تخصصی بیمارستان حضرت رسول (ص)
مهرماه ۱۳۹۳	بازسازی انبار دارویی بیمارستان شفا یحیائیان
آذرماه ۱۳۹۳	بازسازی داروخانه و انبار دارویی بیمارستان شهید اکبرآبادی
دی ماه ۱۳۹۳	ساخت کامل داروخانه شیمی درمانی بیمارستان حضرت رسول (ص)

جدول ۱۰ - سایر اقدامات

تاریخ	عنوان
۹۳/۰۲/۱۲	ایجاد پیک شبانه روزی دارویی در بیمارستان حضرت رسول اکرم (ص)
۹۳/۰۶/۱۵	ایجاد واحد بازرسی به شکایات دارویی از
۹۳/۰۶/۰۵	راه اندازی سایت مجموعه مدد (hpm.iums.ac.ir)
۹۳/۰۶/۰۵	راه اندازی سامانه ارسال پیامک



مدیریت آمار و فناوری اطلاعات





عکسبرداری آمار و فناوری اطلاعات

خلاصه عملکرد مدیریت آمار و فناوری اطلاعات سال ۱۳۹۳

برنامه استراتژی مدیریت در راستای تحقق اهداف کلان دانشگاه و به منظور ایجاد زیرساخت و بستر مناسب فناوری اطلاعات به عنوان ابزار کاربردی در خدمت برنامه راهبردی دانشگاه تدوین و اجرا گردید. عملکرد حوزه مزبور با توجه به گستردگی وظایف محوله و حدود ارائه خدمات به چند بخش اساسی تقسیم می شود که در هر حیطه با توجه به رسالت مدیریت دسته بندی می گردد.

• سایت و اینترنت

با توجه به حساسیت سایت دانشگاه در ارائه چهره فعال و اطلاع رسانی به هنگام زیرمجموعه دانشگاه به جامعه هدف، ضمن ارتقاء سخت افزاری و بستر ارتباطی، در طرح توسعه قرار گرفت در این راستا تعداد سایتهای فارسی زبان ایجاد شده جهت واحدهای زیر مجموعه دانشگاه ۴۲ مورد بوده که امکان بارگذاری اطلاعات را برای حوزه های مختلف فراهم می آورد. این عمل همراه با ارائه موارد آموزشی نحوه کار یا سایت و استفاده از امکانات آن شکل گرفته است. با توجه به ضرورت تقویت ارتباط بین المللی دانشگاه امکان ارائه مطالب به زبان انگلیسی فراهم گردید از این با توجه به حوزه وظایف امکانات موجود حوزه ها ۱۶ سایت به زبان انگلیسی راه اندازی و مورد بهره برداری قرار گرفت که طبق یک ساختار معین در حال ارائه سرویس می باشند.





• توسعه اینترنت

از آنجا که ضرورت دسترسی به اینترنت جهانی جهت استفاده از منابع علمی و تحقیقاتی و تبادل اطلاعات در سطح بین المللی از جمله امکاناتی بود که دانشگاه پس از انتزاع بامحدودیت قابل توجهی مواجه بود و فراهم آوردن آن، نیاز به ایجاد زیرساخت اساسی در بستر اینترنت و شبکه ارتباطی کارآمد بود که مستلزم دارا بودن سرعت عمل و دقت فنی و رعایت استانداردهای تبادل داده بوده است. در این راستا ضمن افزایش پهنای باند اینترنت مخابرات از ۱۰۰ به ۳۰۰Mbps ارتباط بی سیم از ستاد مرکزی به کلیه مراکز تابعه فراهم شد. ایجاد ارتباط با مراکز ضمن تأمین امکان اتصال به منابع کتابخانه ای دانشگاه بستر اینترنت جهت برپایی زیرساخت امن ارتباط نرم افزارهای تحت شبکه داخلی در بین واحدهای تابعه با دانشگاه را فراهم می نمود. در جهت تقویت این امر و برخورداری از پشتیبانی در ارتباط و فراهم آوری بستر امن داخلی ارتباط با شبکه شمس در برنامه عملیاتی حوزه قرار گرفت و مقدمات فنی تا حد عقد قرار دارد فراهم گردید. با توجه به اقدامات انجام شد پهنای باند اینترنت دانشگاه ۱۰۰Mbps به ۲۷۵Mbps افزایش یافت بصورتیکه کلیه شبکه های بهداشت و درمان دانشگاه در غرب استان از اینترنت با پهنای باند مناسب و برخوردار گردیده و از پراکندگی در امر سرویس های نامناسب از شرکتهای گوناگون جلوگیری بعمل آمد. در این میان خوابگاههای دانشجویی که پس از انتزاع با قطع سرویس مواجه شده بودند و عدم دسترسی به اینترنت موجب بروز مشکلات عدیده ای شده بود طی برنامه زمانبندی و انجام پروژه متمرکز از پهنای باند مناسب برخوردار شده و با اختصاص ۱۰۵Mbps ساماندهی گردیدند.

• توسعه سامانه های راستای دولت الکترونیک

نیاز روزافزون دانشگاه به خدمات الکترونیک در راستای انجام وظایف و نائل آمدن به اهداف استراتژیک اجتناب ناپذیر بوده و از ضروریات امر است. در این جهت به منظور ساماندهی امور سامانه های کاربردی راه اندازی مرکز سامانه ساز bpms اقدام شد و لذا ضمن آموزش حوزه های مختلف امکان استفاده از این ابزار فراهم گردید. سامانه های راه اندازی شده به شرح ذیل نام گذاری گردیده اند

• سامانه تشویق مقالات

این سامانه بصورت ابتکاری از طرف معاونت محترم پژوهشی طراحی و مساعدت حوزه فناوری اطلاعات و با ابزار سامانه ساز پیاده سازی شد، که در امر ساماندهی تشویق مقالات ارائه شده و ایجاد انگیزه و ثبت مقالات چاپ شده توسط محققین دانشگاه کاربرد شایان توجه ای دارد



جایزه در سامانه عضو بسنید از طریق لینک ثبت نام ثبت نام کنید

ورود به سیستم

نام کاربری:

کلمه عبور:

84 RMD

ورود



سامانه ائمه جماعات

از سامانه های کاربردی اختصاصی دفتر نمایندگی مقام معظم رهبری در دانشگاه بوده و جهت برنامه ریزی و هماهنگی ائمه جماعات مرتبط با دفتر نقش بسزایی دارد.



روز به سیستم

نام کاربری

کلمه عبور

51 G6M

ورود

Powered by Tebis BMS

سامانه ثبت نام بیمه تکمیلی



روز به سیستم

نام کاربری

کلمه عبور

XJODZ

ورود

به سامانه بیمه تکمیلی کارکنان خوش آمدید

جهت ورود به سامانه از کد ملی به عنوان نام کاربری، و از شماره شناسنامه به عنوان رمز عبور استفاده نمایید.

در صورتیکه نمی توانید با کد ملی و شماره شناسنامه خود وارد سیستم شوید می بایست، جهت ثبت نام در سامانه از «بخش ثبت نام» استفاده نمایید.



سامانه خدمات رفاهی کارکنان



سامانه ثبت نام نیروهای طرحی دانشگاه

از جمله مواردی هستند که تهیه و مورد بهره برداری قرار گرفته اند سامانه هایی نظیر اورژانس توسط معاونت‌های درمان و بهداشت طراحی و تولید شده اند که با توجه به آموزشهای داده شد به کارشناسان ذیربط از امکانات موجود استفاده می نمایند. نرم افزار سامانه ساز در حال تحلیل و پیاده سازی چهار سامانه ابداعی حوزه های مختلف دانشگاه است که به زودی مورد بهره برداری قرار می گیرند.



وضعیت پذیرش دانشجو		
سال	ماه	وضعیت
1394	فروردین	پذیرش منقضی
1393	اسفند	در حال بررسی
1393	بهمن	بسته
1393	دی	در حال بررسی

لینک خبر	تاریخ	عنوان
لینک خبر	1393/07/26	نمایشگاه فرود و شهرویز در سمت بررسی می‌باشد.
لینک خبر	1393/07/09	بسیار مهم: نحوه تمدید تقاضا
لینک خبر	1393/07/22	نحوه اعلام تاریخ آذربای

Powered by Tids BMS

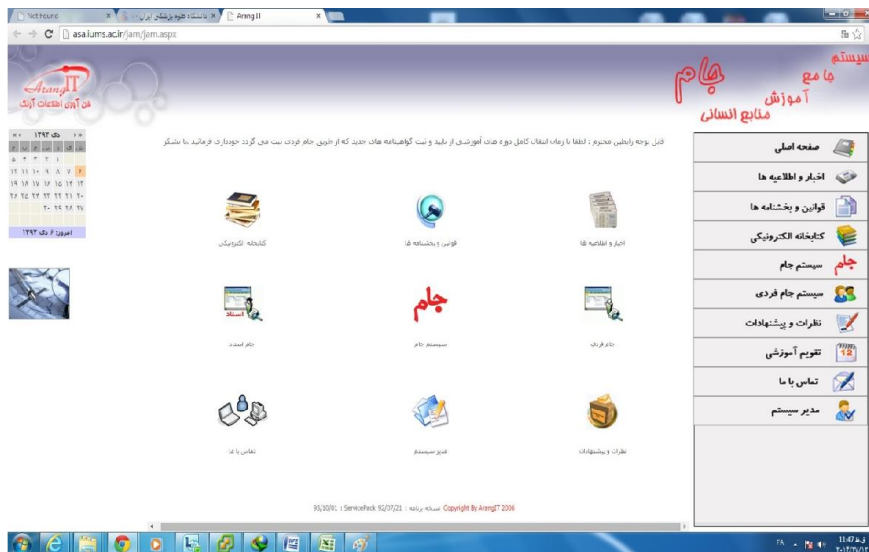


• راه اندازی نرم افزارهای کاربردی

علاوه بر تولید سامانه های جدید، راه اندازی نرم افزارهای متعدد کاربردی که هر یک راه گشای انجام خدمات بصورت الکترونیک است صورت گرفته است. از جمله این نرم افزارها می توان به سامانه نظام پیشنهادات، سامانه مدیریت پرستاری Ishit، سامانه ارسال پیام کوتاه متمرکز دانشگاه، نرم افزار مالی روزآمد جهت انجام خدمات مالی، پیاده سازی نرم افزار صندوقهای مراکز بهداشتی درمانی تابعه، نرم افزار بررسی نسخ دارویی معاونت غذا و دارو اشاره نمود.



• سامانه آموزش ضمن خدمت کارکنان

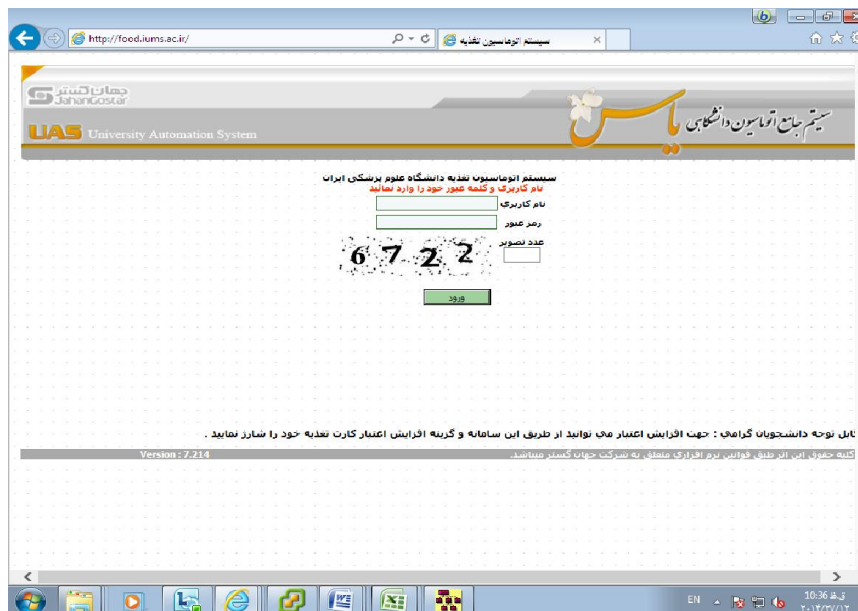




سامانه نظام پیشنهادات

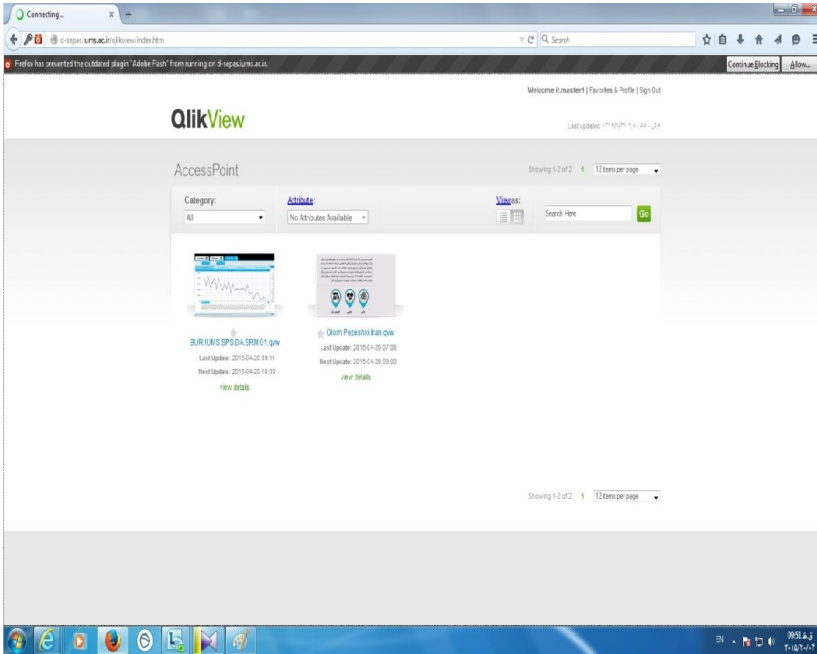


سامانه اتوماسیون تغذیه دانشگاه

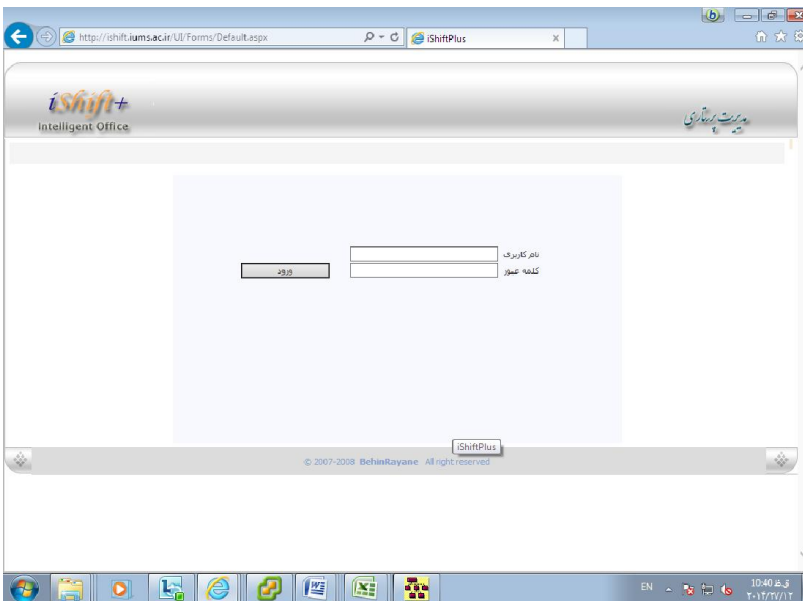




سامانه مدیریتی شخصی مالی / بازاریابی



سامانه مدیریت پرستاری





• سامانه مدیریت یادگیری الکترونیکی



• سامانه نظام نوین مالی دانشگاه






سامانه وب کنفرانس

The screenshot shows the Adobe Connect web interface. At the top, there is a navigation menu with options like Home, Content, Training, Meetings, Seminar Rooms, Event Management, Reports, and Administration. The main content area is titled "سامانه وب کنفرانس" (Web Conference System) and features a "My Training" section with a table. The table has columns for "Sl...", "Name", "Ope...", "Clo...", "Co...", and "Score". Below the table, there is a large grey rectangular area, likely a placeholder for a video or presentation. At the bottom of the browser window, a small dialog box asks "Would you like to store your password for iums.ac.ir? Why am I seeing this?" with "Yes" and "Not for this site" buttons.

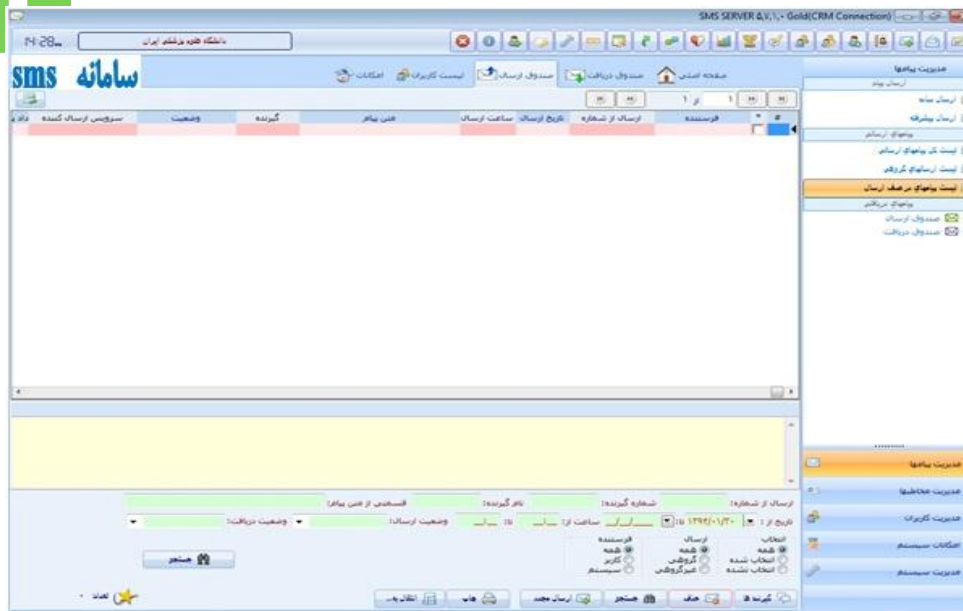
سامانه ارزشگذاری عملکرد آکادمیک

The screenshot displays the "FACULTY MEMBERS ACTIVITY METRICS SYSTEM" website. The header features the university logo and the text "شناسایی عملکرد آکادمیک و ارزشگذاری علمی آن" (Identification of academic performance and scientific valuation) and "ارزشیابی کیفیت فعالیت ها" (Evaluation of activity quality). Below the header, there is a main content area with a heading "پیام مدیر سیستم" (System Manager Message) and a sub-heading "برای استفاده از سیستم از مرورگر کروم یا فایرفاکس استفاده کنید" (Use Chrome or Firefox browser for system use). The page has a clean, professional layout with a blue and yellow color scheme.



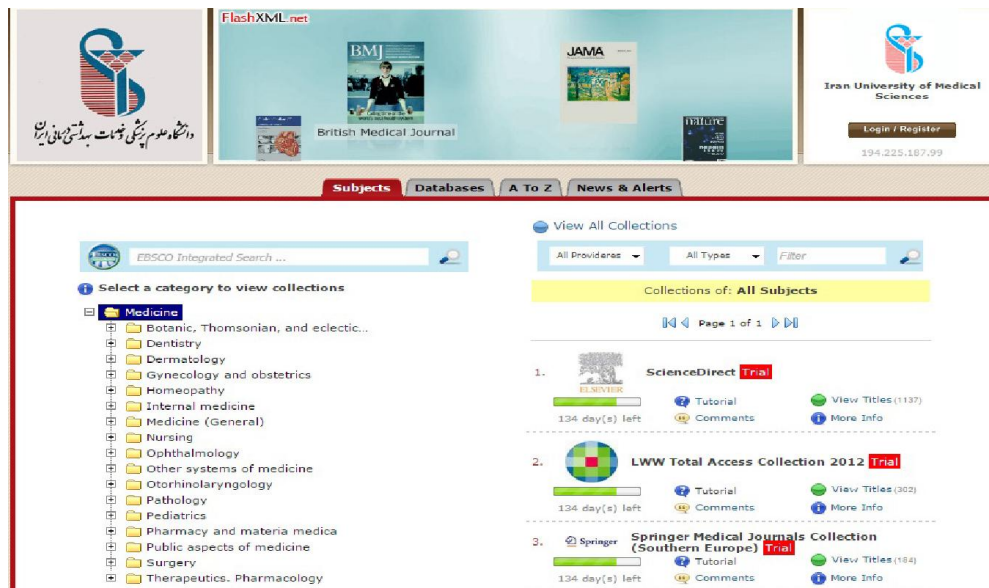


سامانه جامع پیامک دانشگاه



راه اندازی امکانات کاربردی

استفاده از منابع کتابخانه ای بین المللی که دانشگاه در اختیار اعضاء محترم هیئت علمی، محققین و دانشجویان قرار می دهد همواره از اهمیت به سزایی برخوردار است فراهم آوردن این امکان از محلهای خارج از دانشگاه همواره مورد توجه این عزیزان بوده و از نیازهای ضروری جامعه هدف می باشد در این راستا با پیگیری مداوم این امکان برای افراد مذکور فراهم گردید تا بتوانند به آسانی از مقالات و مجلات استفاده نمایند در حال حاضر از طریق درگاه Offcampus دانشگاه این مهم فراهم می باشد.





سامانه پژوهش



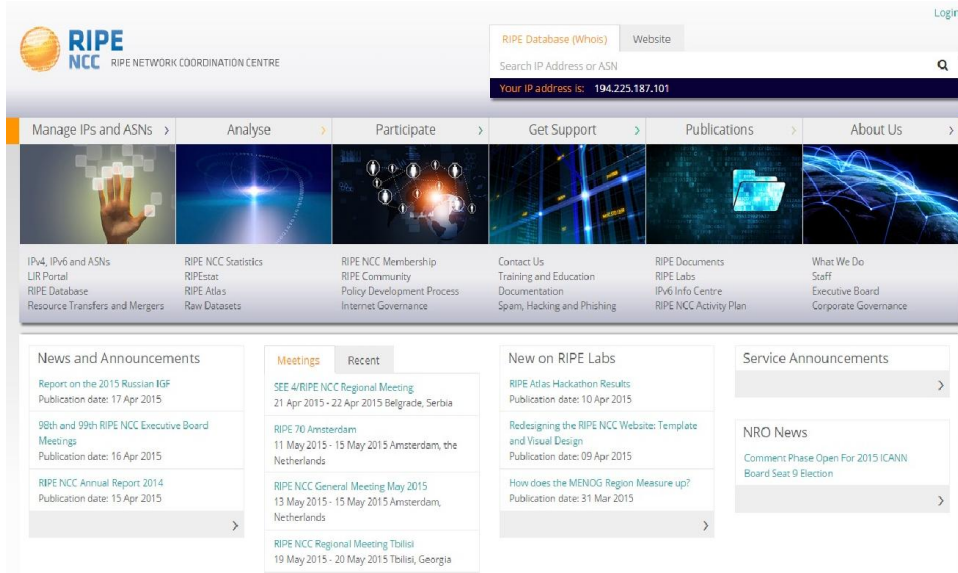
سامانه ثبت نام دانشجویان جدیدالورود





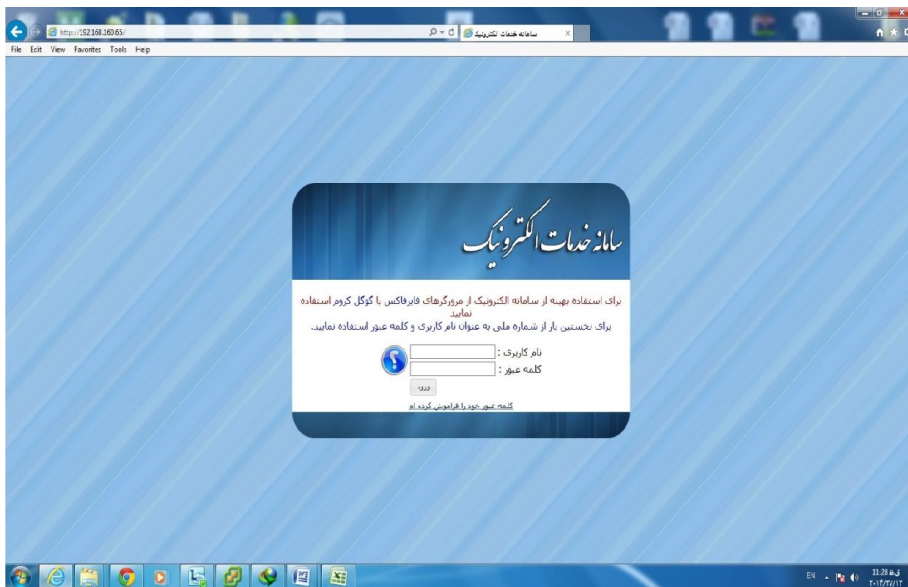
• عضویت در مرکز هماهنگی شبکه ریاپ (NCC)

با پی گیری حوزه فناوری اطلاعات امکان عضویت در مرکز مذکور فراهم گردید تا ارتباط با دنیای اینترنت از طریق IP اختصاصی دانشگاه فراهم گردد.



• اتصال به شبکه دولت

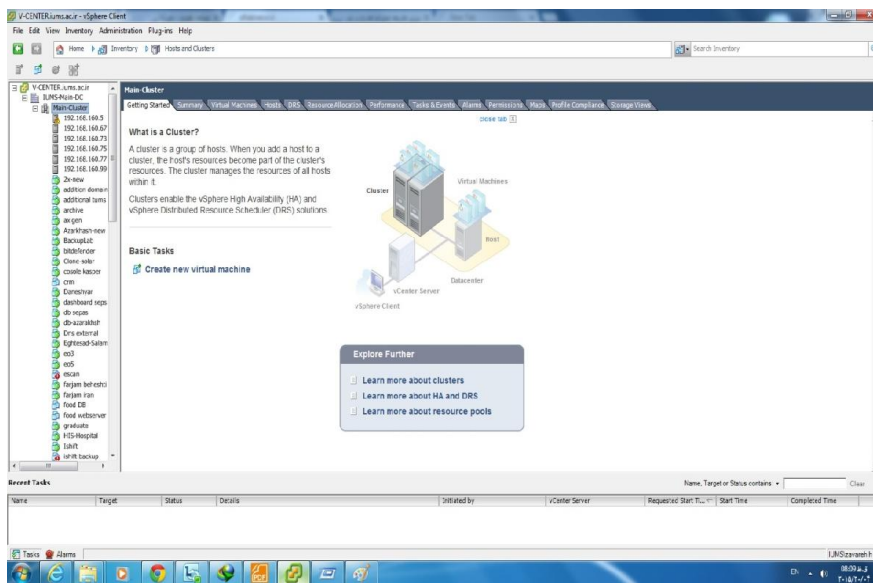
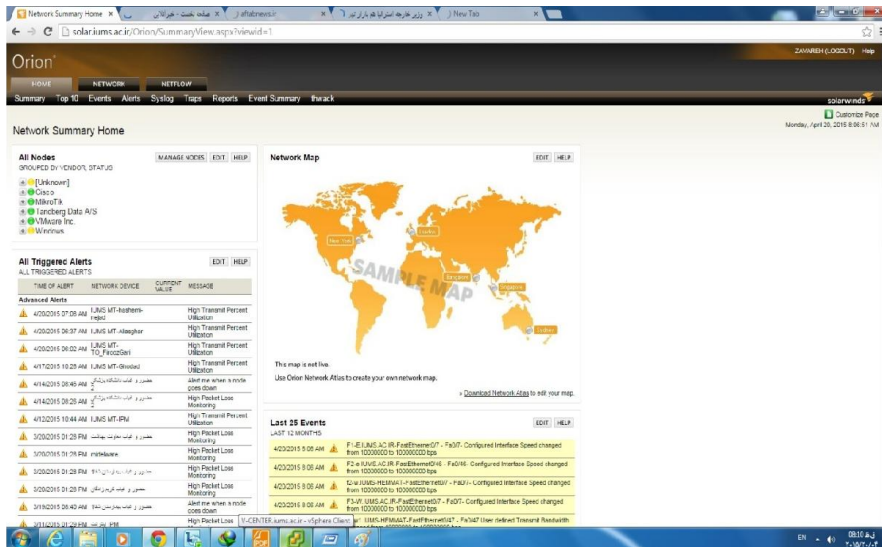
از اقدامات انجام شده برقراری ارتباط دانشگاه با شبکه دولت می باشد که ضرورت داشت پس از انتزاع صورت پذیرد که با هماهنگی انجام شده و تهیه امکانات لازم این کار عملی گردید.





ایجاد امکانات مناسب جهت ارائه سرویس و راه اندازی برنامه های متعدد نیازمند فراهم آوری تجهیزات سخت افزاری در مرکز داده، تقویت شبکه ساختمان دانشگاه می باشد در این جهت تقویت ابزار و تجهیزات سخت افزاری نگهداری داده تهیه فایروال، امکانات پشتیبان گیری، ایجاد ساختار مجازی سرورها و استفاده از تجهیزات ذخیره و بازیابی اطلاعات (SAN) از اقداماتی بود که طی سال ۱۳۹۳ انجام پذیرفت.

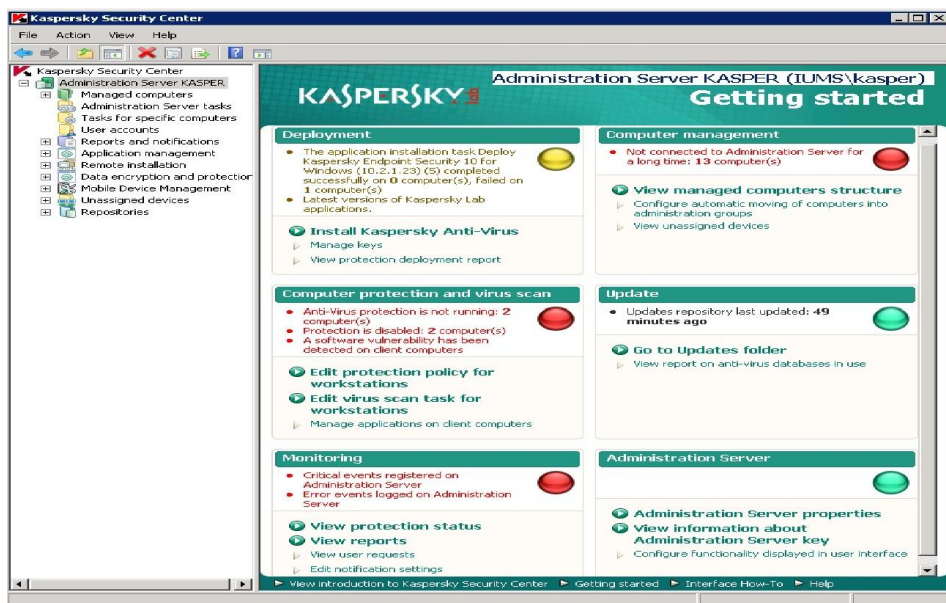
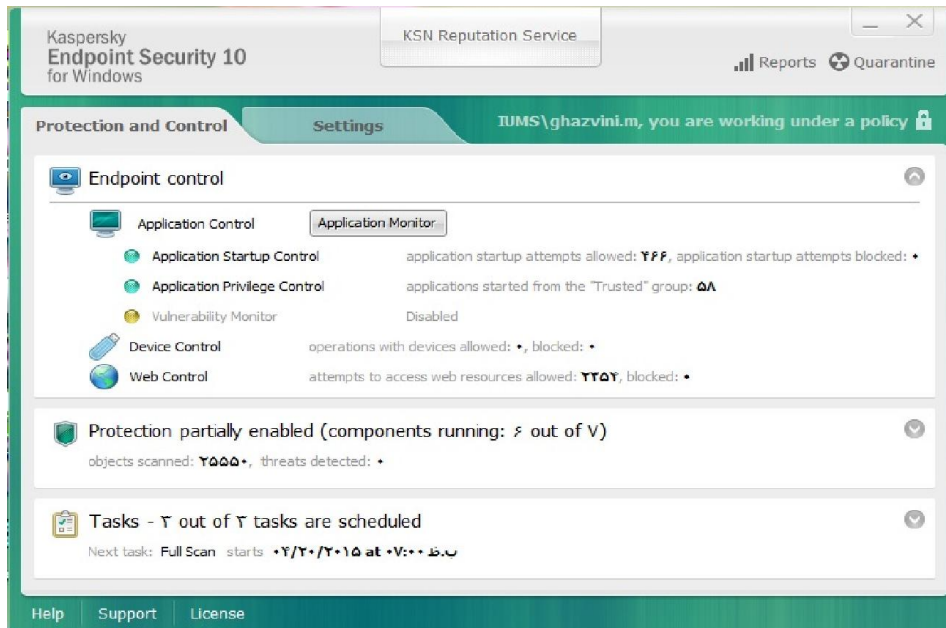
تعویض سوئیچهای طبقات ستاد مرکزی اصلاح ساختار شبکه ساماندهی روترینگ و ارتباطات بین مراکز از جمله اقدامات زیربنایی انجام شده می باشد. ایجاد نظام بررسی و یکسان سازی دامنه کاربری ایستگاههای کاری توسعه، ارتقاء و تعویض سیستمهای فرسود و رفع اشکالات مقطعه از جمله امور جاری انجام شده در طی سال ۱۳۹۳ است.





• تهیه آنتی ویروس متمرکز

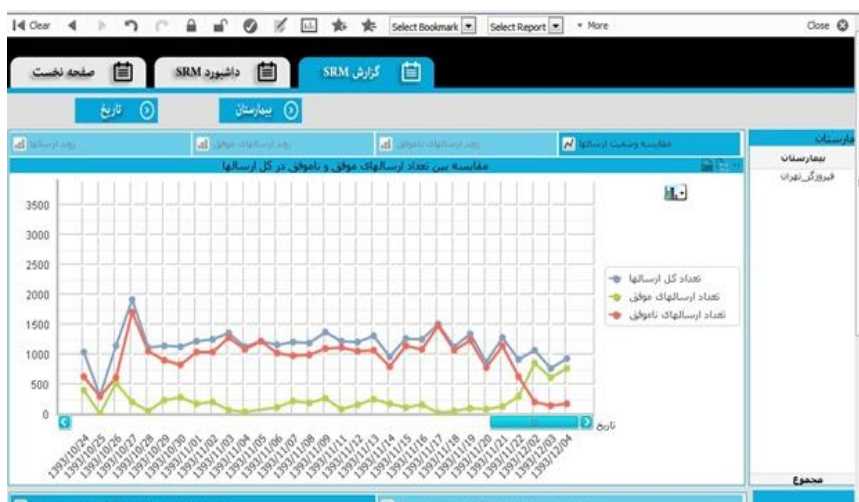
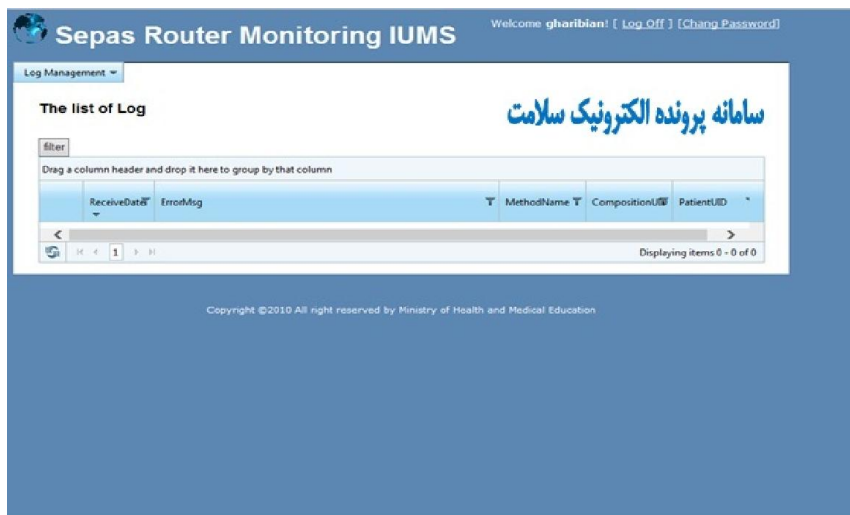
پراکندگی تعداد آنتی ویروس ایستگاههای کاری مراکز و تهیه آن از شرکتهای مختلف و برندهای گوناگون ضمن عدم ارائه پشتیبانی مطلوب از جانب آنان موجب صرف هزینه گزاف برای هر یک از مرکز می گردید لذا به منظور ساماندهی و عدم مواجه با بحران واحدها حوزه فناوری اطلاعات اقدام به تهیه نرم افزار مورد نظر با هزینه های معادل یک سوم قیمت بازار گردید که با قرارداد پشتیبانی متناسب دانشگاه را تا سه سال از این امکان برخوردار نمود و طی برنامه منظم و زمانبندی توسط شرکت طرف قرارداد در کلیه مراکز متقاضی نصب، آموزش، راه اندازی گردید .





• طرح تحول نظام سلامت

اهمیت طرح مذکور علاوه بر ارائه خدمت کارآمد نیازمند برخورداری از نظام اطلاعاتی مناسب و یکپارچه سازی نرم افزارهای کاربردی در این مورد است، با توجه به دستورالعملهای ستاد مذکور مبنی بر ارسال اطلاعات سپاس از طریق سرویسهای منظم و از آنجا که بعد از انتزاع این امکان فراهم نبود در آغاز سال ۱۳۹۳ این روند در حد صفر قرار داشت، با ایجاد امکانات مناسب و برنامه ریزی عملیاتی منسجم کلیه بیمارستانها بطور کامل نسبت به ارسال اطلاعات بصورت اتوماتیک اقدام نموده و درصد ارسال موفق اطلاعات بالای ۸۰٪ درصد رسیده و این میزان در برخی از مراکز به ۱۰۰٪ نیز می رسد. این امر در حالی است که داشبورد اطلاعات سپاس بصورت برخط در دانشگاه تولید شده و با ایجاد دسترسی به بیمارستانها هر یک می توانند بصورت برخط وضعیت ارسال خود را پایش نمایند.



• سامانه داشبورد مدیریتی



• داشبوردنگ نظام آماری مبتنی بر HIS

به منظور استفاده بهینه از امکانات بروز دنیا در امر نمایش و تحلیل اطلاعات عملکردی در گام اول سیستم داشبور داده ها بر روی اطلاعات HIS بیمارستانی بصورت متمرکز ایجاد و در فاز اول جداول آماری متنوع بر اساس اطلاعات بالینی و ترخیص تولید گردید. این جداول بر اساس اطلاعات سامانه سپاس تهیه شد و هر بیمارستان امکان دسترسی به شاخصهای حوزه خود را دارا می باشد. از دستاوردهای مهم این بخش امکان دسته بندی آماری بر اساس تشخیص نهایی است که بر اساس ICD10 کدگذاری و دسته بندی گردیده اند. و مهمتر اینکه اقدامات درمانی در قالب جداول آماری بر اساس نرم افزار اکسل قابل ارائه به مدیران و محققین می باشند. این گونه جداول تا حد تجهیزات مصرفی بیماران بر اساس پروند پزشکی قابل دسترسی می باشد. دسته بندی جداول هزینه بیماران بر اساس صورت حساب ارائه شده از دیگر امکانات این سیستم است.

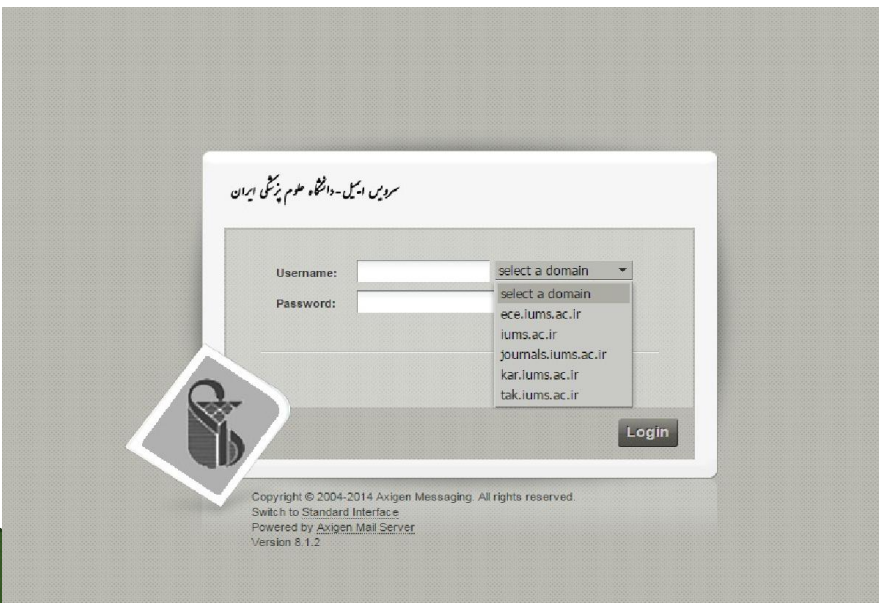




تاریخ تراکنش	شرح حساب	مبلغ	بده	بستان	تراکنش	تراکنش	تراکنش	تراکنش	تراکنش	تراکنش	تراکنش	تراکنش	تراکنش
1393/07/20	سود سهام	40394610	40394610	2077933	0	0	0	0	7223138	0	220000	220000	0
1393/07/21	سود سهام	94624290	94624290	2145794	0	0	0	0	1674347	0	444000	444000	0
1393/07/22	سود سهام	16179493	16179493	2299918	0	0	0	0	891098	0	144000	144000	0
1393/07/23	سود سهام	88094983	88094983	7813933	0	0	0	0	4652394	0	189000	189000	0
1393/07/24	سود سهام	119432863	119432863	4752933	0	0	0	0	7984903	399000	130000	130000	0
1393/07/25	سود سهام	36279429	36279429	2998632	0	0	0	0	14622470	254000	236000	236000	0
1393/07/26	سود سهام	167297403	167297403	1963323	0	0	0	0	5212296	0	136000	136000	0
1393/07/27	سود سهام	73073629	73073629	6226485	0	0	0	0	4889958	0	72000	72000	0
1393/07/28	سود سهام	94051121	94051121	2471777	0	0	0	0	20992976	0	126000	126000	0
1393/07/28	سود سهام	267976294	267976294	3363333	0	0	0	0	7423653	0	218000	218000	0
1393/07/30	سود سهام	82962094	82962094	4000229	0	0	0	0	2489177	0	228000	228000	0
1393/08/01	سود سهام	117538647	117538647	13613924	0	0	0	0	12978124	0	182000	182000	0
1393/08/02	سود سهام	63184837	63184837	8545347	0	0	0	0	1794625	0	228000	228000	0
1393/08/03	سود سهام	188423663	188423663	4289141	0	0	0	0	11138469	0	346000	346000	0
1393/08/04	سود سهام	111449569	111449569	10999513	0	0	0	0	4246679	0	312000	312000	0
1393/08/05	سود سهام	91394751	91394751	9382790	0	0	0	0	9386217	0	189000	189000	0
1393/08/06	سود سهام	29831387	29831387	11181874	0	0	0	0	5862398	0	168000	168000	0
1393/08/07	سود سهام	78221297	78221297	89781186	0	0	0	0	14779985	0	204000	204000	0
1393/08/08	سود سهام	267963740	267963740	17542110	0	0	0	0	22618636	0	498000	498000	0
1393/08/09	سود سهام	47242318	47242318	3969483	0	0	0	0	13762081	0	246000	246000	0
1393/08/10	سود سهام	14953383	14953383	13361903	0	0	0	0	2848876	0	132000	132000	0
1393/08/11	سود سهام	30923913	30923913	4638272	0	0	0	0	1184792	0	192000	192000	0

• ایجاد پست الکترونیک دانشگاهی

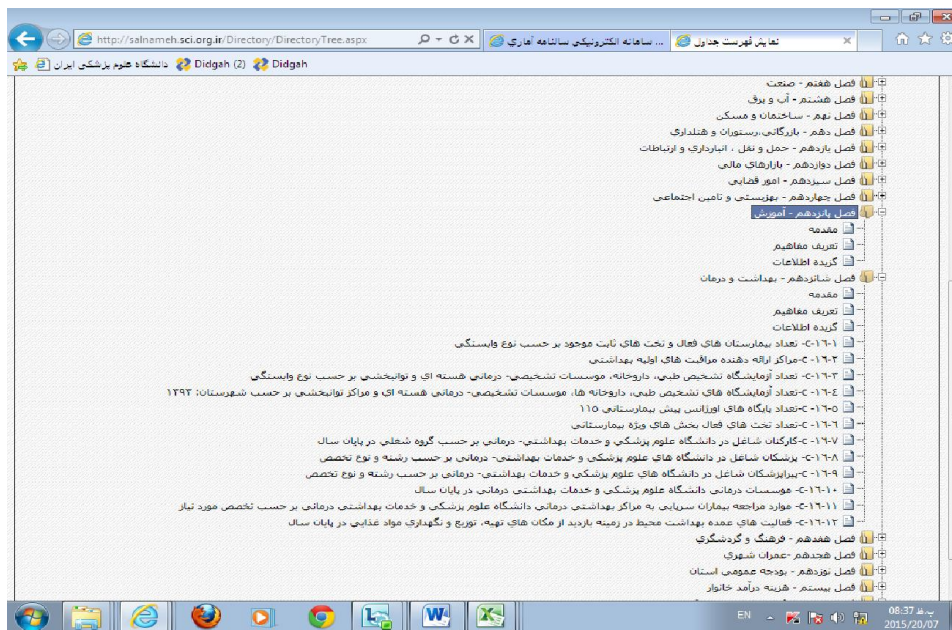
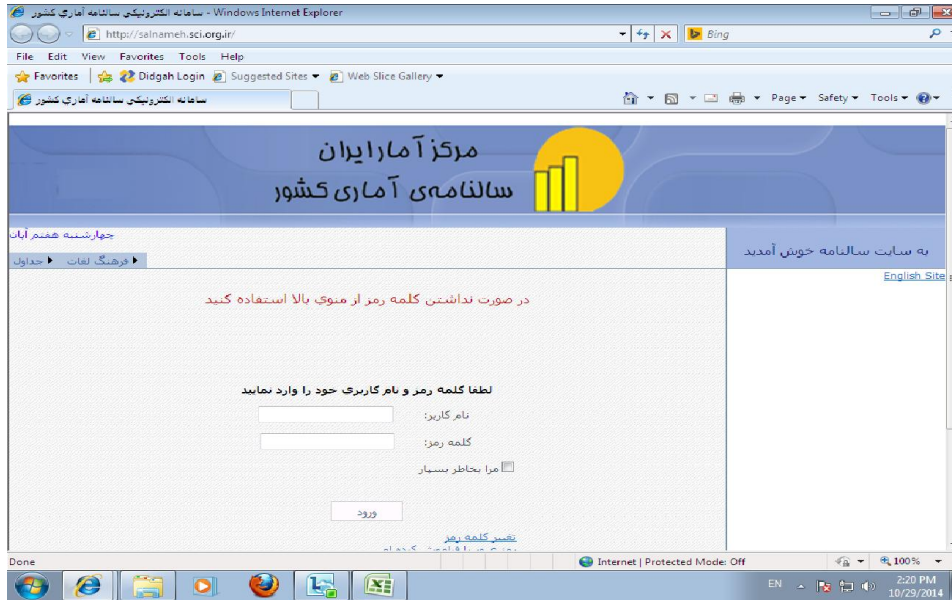
ارائه سرویس پست الکترونیک اختصاصی دانشگاه از موارد ضروری بود که نیاز به اقدام فوری و برای دسترسی اعضای هیئت علمی، دانشجویان و کارکنان داشت این امکان با ظرفیت بیست هزار نفر کاربر فراهم و هم اکنون کلیه اعضای هیئت علمی، دانشجویان تحصیلات تکمیلی، ادارات، از این امکان استفاده می نمایند و سیستم امکان ارائه سرویس به کلیه دانشجویان و کارکنان را نیز دارا می باشد.





توسعه زیرساختهای فنی و مکانیزاسیون امور جاری هنگامی به کیفیت مطلوب منتهی می شود که علاوه بر تسهیل خدمات به دستیابی اطلاعات عملکردی منتج گردد. ایجاد بانکهای اطلاعاتی متنوع از عملیات جاری سازمان، منبع مناسبی برای تولید دانش سازمانی بوده و راهشگای امور مربوط به تصمیم گیری مبتنی بر شواهد خواهد بود. ارتقاء نظام اطلاعاتی از فرم محور به سمت منابع متکی بر پایگاههای داده ناشی از عملیات اجرایی ضمن فراهم آوردن امکان دسترسی به آمار دقیق و صحیح سرعت تحقق اهداف گردآوری آمارهای معتبر را فراهم می سازد. این مهم جز با تولید تعاریف یکسان و ایجاد نظام اطلاعاتی متکی بر انبارداده ها امکان پذیر نخواهد بود. بر این اساس گام اول همسان سازی واژه های کاربردی و روال جمع آوری در بین فعالان نظام آماري دانشگاه با هماهنگ نمودن و یکسان سازی فرم اطلاعاتی جاری در حوزه درمان شکل گرفت و به منظور پیش گیری از انجام کار موازی با همکاری حوزه آمار و مدارک پزشکی معاونت درمان تعاریف شاخصها و فرمهای پایه یکسان سازی و نظام جمع آوری آمار و اطلاعات درمانی منسجم ایجاد گردید. تا بر اساس واژه های یکسان و هم معنی در قالب فرمهای واحد، آمار عملکرد درمانی دانشگاه جمع آوری دسته بندی و گزارش گردد.

The screenshot shows the homepage of the 'Management of Statistics and Information Technology' website. The header includes the university logo and navigation tabs for 'صفحه اصلی', 'مدیر آمار و فناوری اطلاعات', 'کارشناسان مدیریت', 'تماس با ما', 'سوالات متداول', 'ارتباط با ما', 'نقشه سایت', and 'سایت دانشگاه ایران'. A central banner features the title 'راه اندازی سامانه امن مبادلات نامه های الکترونیکی در دانشگاه علوم پزشکی ایران' (Implementation of a secure electronic mail exchange system in the University of Medical Sciences, Iran) and 'شبکه دولت' (Government Network). Below the banner are sections for 'پسوند ها' (Suffixes), 'درخواست سامانه' (System Request), 'فوتابین' (Footnotes), and 'نظرسنجی' (Survey). The footer contains contact information and website URLs.



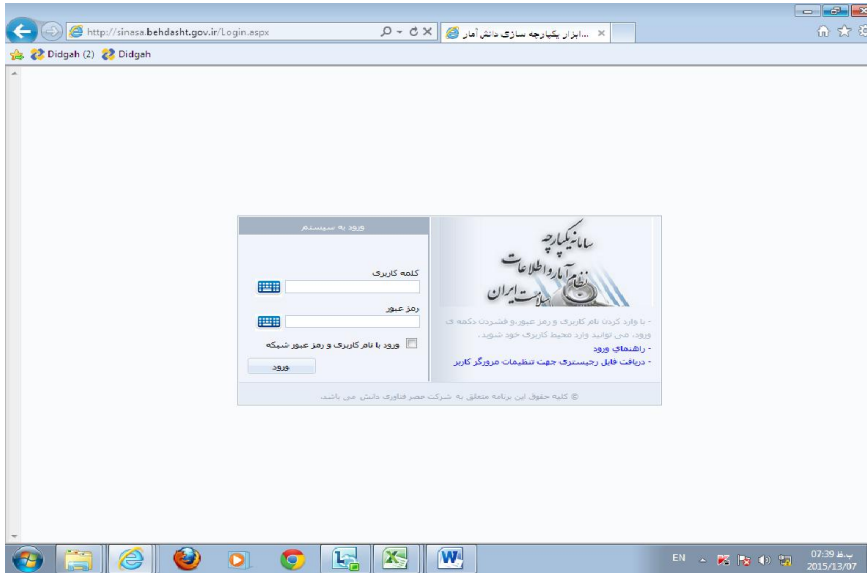


The screenshot shows the website of the Human Resources Management Office. The header features the Iranian flag and the text "اداره گل منابع انسانی" (Gul Human Resources Office) and "وزارت بهداشت، درمان و آموزش پزشکی" (Ministry of Health, Treatment and Medical Education). Below the header, there is a navigation menu and a main content area with several news items. The news items are in Persian and include dates and titles related to human resources and education. A sidebar on the right contains a vertical menu with various categories like "درباره اداره گل" (About Gul Office) and "مأموریت‌ها" (Missions).

The screenshot shows the CuteFTP 9.0 interface. The main window displays a file manager view for the remote site "ftp.mohme.gov.ir". The file list includes folders like "Public" and "Bloodstx", and files like "گزارش 207 تفسیر" (207 Interpretation Report) and "گزارش 207 فیزیکی" (207 Physical Report). The Queue Window at the bottom shows the progress of several file transfers, including "گزارش 207 تفسیر" and "گزارش 207 فیزیکی", with their respective sizes and progress percentages.



سامانه یکپارچه نظام آمار اطلاعات سلامت ایران



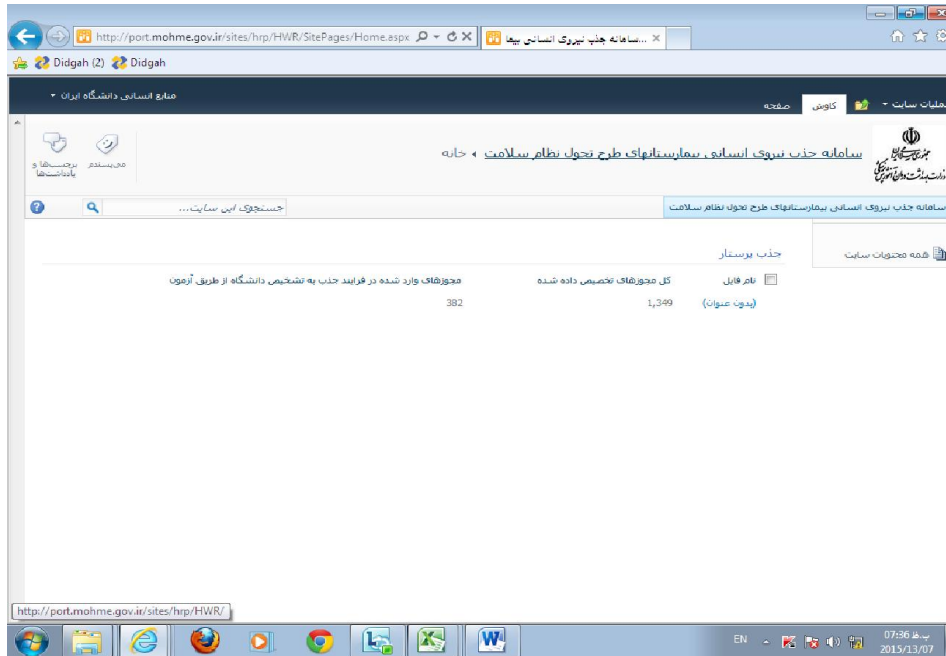
سامانه اطلاعات دریافت کنندگان حق اشعه

توجه : آمار درخواستی صرفاً جهت پرسنل غیر هیئت علمی و واحد های تحت پوشش آن دانشگاه می باشد

ردیف	نام خانوادگی	کد ملی	رتبه شغلی	محل خدمت	میزان درصد حق اشعه (%)	مبلغ حق اشعه دریافتی درماه (تومان)	سنوات خدمت
24	داود عزیزی	0049141351	کارشناس پروتئیناسی	بیمارستان	50	2,107,757	24
25	محمد داودی	0492409550	کارشناس پروتئیناسی	بیمارستان	50	2,972,723	25
26	مرضی حاجک	0052869598	کارشناس پروتئیناسی	بیمارستان	50	2,972,723	26
17	ظاهره صمدی آقچه	1530274710	کاروان پروتئیناسی	بیمارستان	50	2,189,336	17
14	زهرا بیات	0491548907	کارشناس پروتئیناسی	بیمارستان	50	1,608,750	14
17	صدیقه حمیدی زاد	0491530382	کارشناس پروتئیناسی	بیمارستان	50	2,296,289	17
22	زهرا محمدی	0491242743	کارشناس پروتئیناسی	بیمارستان	50	2,291,049	22
4	ناهید بیام	0074969536	کاروان فوتوسری	بیمارستان	17	905,629	4
5	آزاده خوشی زحمت	0073032646	کاروان فوتوسری	بیمارستان	17	818,682	5
16	2,407,716	16

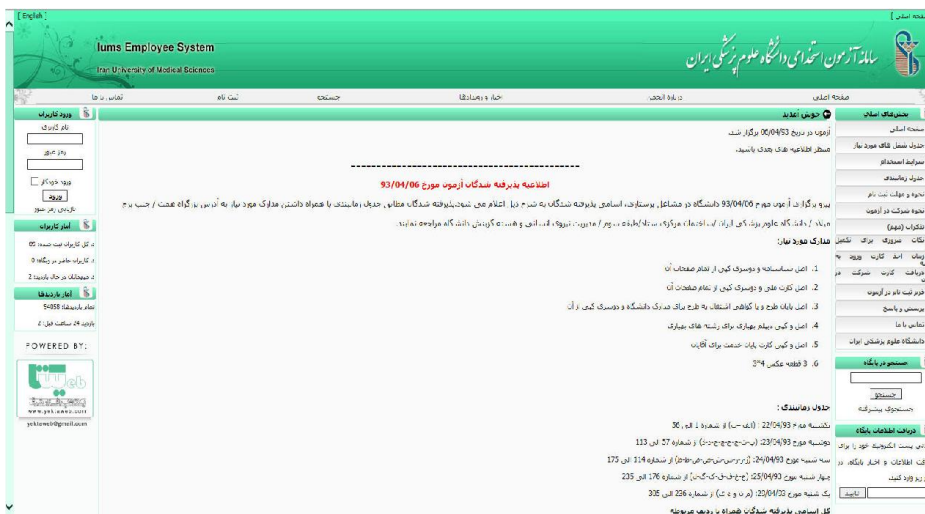


سامانه جذب پرستاران طرح تحول نظام سلامت



سامانه برگزاری آزمون استخدامی

استفاده از فناوری اطلاعات در امر تسهیل امور جاری و سرعت بخشیدن به انجام وظایف محوله واحدهای مختلف از اهداف دوره مذکور می باشد. در این راستا برگزاری امور ثبت نام، صدور کارت، تهیه پاسخنامه اختصاصی داوطلب، تصحیح اوراق، ارائه کارنامه در آزمونهای مختلف زمان نسبتاً قابل توجهی را از دواطلبان و کارکنان حوزه ذیربط طلب می نماید. از این جهت سامانه آزمون استخدامی دانشگاه جهت برگزاری آزمون استخدامی کادر پرستاری در سال ۹۳ مورد بهره برداری قرار گرفت و تا مرحله تصحیح اوراق و صدور کارنامه از پورت مکانیزه صورت پذیرفت.





• توسعه خدمات مبتنی بر اتوماسیون اداری

پیاده سازی بهینه نرم افزارهای مربوطه به انتخاب دانشگاه به عنوان سازمان الکترونیک برگزیده در بین سازمانهای استفاده کننده از نرم افزار دیدگاه در سطح کشور منجر گردید.

دانشگاه علوم پزشکی و خدمات بهداشتی درمانی ایران
مجموعه نرم افزاری دیدگاه

نکته روز
پیام آموزشی ایمنی غذا
استفاده از نوشابه های کولا دار به علت ایجاد خشکی بدن و بیوست، بخصوص در کودکان توصیه نمی شود.

کد کاربر: 0054803996
رمز:
کد کنترلی: spdmyp
ورود

www.chargoon.com
Copyright © Chargoon Co. All rights reserved.



• برگزاری کارگاه های آموزشی

در راستای ارتقاء سطح علمی و کارآیی همکاران حوزه های آمار و فناوری اطلاعات واحدهای تابعه و استفاده بهینه از امکانات موجود کارگاه های آموزشی با اخذ مجوز و احتساب امتیاز آموزشی به شرح جدول ذیل برگزار گردید.

ردیف	نام کارگاه آموزشی	زمان	تعداد شرکت کننده	ملاحظات
۱	آموزش پانل مدیریت نرم افزار سیستم مدیریت فرآیند شرکت تتیس (آموزش طراحی و پیاده سازی سیستم های اطلاعاتی و سامانه های فرآیندی)	در هشت روز به مدت ۲۴ ساعت (جمعا سه روز) از ۱۳۹۳/۹/۲ تا ۱۳۹۳/۱۰/۱۰	۵۵ نفر	-
۲	آموزش کار با نرم افزار سیستم تولید و مدیریت وب سایت high cms شرکت آریانیک (وب سایت دانشگاه)	۸ ساعت (یکروزه) ۱۳۹۳/۵/۲۲	۲۳ نفر	-
۳	جلسه بررسی مشکلات سیستم HIS و ارائه آموزشهای لازم در راستای برنامه طرح تحول نظام سلامت	۹۳/۳/۲۸	۲۰ نفر	-
۴	جلسه بررسی مشکلات سیستم HIS و ارائه آموزشهای لازم در راستای برنامه طرح تحول نظام سلامت	۹۳/۶/۱۱	۲۵ نفر	-

سالنامه آماری دانشکاه علوم پزشکی و خدمات بهداشتی درمانی ایران در سال ۱۳۹۳



معاونت آموزشی



آمار دانشجویان شاغل به تحصیل در دانشگاه علوم پزشکی ایران سال تحصیلی ۱۳۹۳

جدول ۱- توزیع فراوانی دانشجویان شاغل به تحصیل در دانشگاه بر حسب دانشکده / مراکز تحقیقاتی / موسسه، جنسیت در سال تحصیلی ۱۳۹۳

ردیف	دانشکده / مراکز تحقیقاتی / موسسه	تعداد	
		زن	مرد
۱	پزشکی	۱۶۳۸	۱۳۰۷
۲	بهداشت	۱۲۷	۹۴
۳	پیراپزشکی	۳۶۵	۱۶۷
۴	علوم توانبخشی	۴۷۱	۲۴۰
۵	پرستاری و مامائی	۴۰۳	۱۶۹
۶	فناوریهای نوین پزشکی	۳۰	۲۶
۷	مدیریت و اطلاع رسانی پزشکی	۲۳۰	۱۳۰
۸	علوم رفتاری و سلامت روان	۳۹	۲۰
۹	مراکز تحقیقاتی	۲۴	۱۵
۱۰	موسسه مطالعات تاریخ پزشکی، طب اسلامی و مکمل	۲۱	۱۷
۱۱	پردیس بین الملل	۲۹۸	۱۶۲
۱۲	مجازی	۷۵	۱۶
مجموع		۳۷۲۱	۲۳۶۳
		۶۰۸۴	

جدول ۲- توزیع فراوانی دانشجویان شاغل به تحصیل در دانشگاه به تفکیک مقطع تحصیلی و بر حسب جنسیت در سال تحصیلی ۱۳۹۳

مقطع تحصیلی	تعداد	
	زن	مرد
کاردانی	۰	۰
کارشناسی ناپیوسته	۱۷۵	۷۱
کارشناسی پیوسته	۷۵۹	۴۰۵
MPH (هم سطح کارشناسی ارشد)	۱۹	۱۸
کارشناسی ارشد	۸۰۲	۳۱۸
دکترای عمومی	۱۰۳۴	۷۵۰
دکترای تخصصی (Ph.D)	۳۲۱	۲۵۷
دستبازی تخصصی غیر بالینی	۲۴	۱۵
دستبازی تخصصی بالینی	۵۳۳	۴۰۶
فوق تخصص و فلوشیپ	۵۴	۱۲۳
مجموع	۳۷۲۱	۲۳۶۳
	۶۰۸۴	



ردیف	دانشکده / مراکز تحقیقاتی / موسسه	مقطع تحصیلی	تعداد	مجموع
۱	پزشکی	MPH	۲۴	۲۹۴۵
		کارشناسی ارشد	۱۳۸	
		دکترای عمومی	۱۵۲۹	
		دکترای Ph.D	۱۴۱	
		دستیاری تخصصی بالینی	۹۳۹	
		فوق تخصص	۱۰۱	
		فلوشیپ	۷۳	
۲	بهداشت	کارشناسی ناپیوسته	۵۵	۲۲۱
		MPH	۱۳	
		کارشناسی ارشد	۱۰۸	
		دکترای Ph.D	۴۵	
۳	پیراپزشکی	کاردانی	۰	۵۳۲
		کارشناسی ناپیوسته	۱۹۱	
		کارشناسی پیوسته	۲۸۵	
		کارشناسی ارشد	۴۴	
		دکترای Ph.D	۱۲	
۴	توانبخشی	کارشناسی پیوسته	۴۰۱	۷۱۱
		کارشناسی ارشد	۲۰۸	
		دکترای Ph.D	۱۰۲	
۵	پرستاری و مامایی	کارشناسی پیوسته	۳۲۶	۵۷۲
		کارشناسی ارشد	۲۳۲	
		دکترای Ph.D	۱۴	
۶	فناوریهای نوین پزشکی	کارشناسی ارشد	۱۶	۵۶
		دکترای Ph.D	۴۰	
۷	مدیریت و اطلاع رسانی پزشکی	کارشناسی پیوسته	۱۲۹	۳۶۰
		کارشناسی ارشد	۱۳۰	
		دکترای Ph.D	۱۰۱	
۸	علوم رفتاری و سلامت روان	کارشناسی ارشد	۳۱	۵۹
		دکترای Ph.D	۲۸	
۹	مراکز تحقیقاتی	دکترای Ph.D	۳۹	۳۹
۱۰	موسسه مطالعات تاریخ پزشکی، طب اسلامی و مکمل	دکترای Ph.D	۲۶	۳۸
		کارشناسی ارشد	۱۲	
۱۱	پردیس بین الملل	دکترای Ph.D	۶۹	۴۶۰
		دکترای عمومی	۲۵۵	
		فلوشیپ	۳	
		کارشناسی پیوسته	۲۳	
		کارشناسی ارشد	۱۱۰	
۱۲	مجازی	کارشناسی ارشد	۹۱	۹۱
	مجموع		۶۰۸۴	۶۰۸۴

جدول ۴ - آمار دانشجویان شاغل به تحصیل به تفکیک دانشکده / مراکز تحقیقاتی / موسسه و نوع دوره آموزشی در سال تحصیلی ۱۳۹۳

ردیف	دانشکده / مراکز تحقیقاتی / موسسه	نوع دوره آموزشی				مجموع
		آموزش آزاد	دوره الکترونیکی	روزانه	شبانه	
۱	پزشکی	۱	۰	۲۹۲۰	۰	۲۹۴۵
۲	بهداشت	۰	۰	۲۱۶	۰	۲۲۱
۳	پیراپزشکی	۰	۰	۵۳۲	۰	۵۳۲
۴	علوم توانبخشی	۰	۰	۷۱۱	۰	۷۱۱
۵	پرستاری و مامائی	۰	۰	۵۷۲	۰	۵۷۲
۶	فناوریهای نوین پزشکی	۰	۰	۵۶	۰	۵۶
۷	مدیریت و اطلاع رسانی پزشکی	۰	۰	۳۶۰	۰	۳۶۰
۸	علوم رفتاری و سلامت روان	۰	۰	۵۹	۰	۵۹
۹	مراکز تحقیقاتی	۰	۰	۳۹	۰	۳۹
۱۰	موسسه مطالعات تاریخ پزشکی، طب اسلامی و مکمل	۰	۰	۳۸	۰	۳۸
۱۱	پردیس بین الملل	۴۶۰	۰	۰	۰	۴۶۰
۱۲	مجازی	۰	۹۱	۰	۰	۹۱
مجموع		۴۶۱	۹۱	۵۵۰۳	۲۹	۶۰۸۴

جدول ۵ - آمار دانشجویان شاغل به تحصیل به تفکیک دانشکده / مراکز تحقیقاتی / موسسه در سال تحصیلی ۱۳۹۳

سال ورودی	نیمسال	پزشکی	بهداشت	پیراپزشکی	علوم توانبخشی	پرستاری و مامائی	فناوریهای نوین پزشکی	مدیریت و اطلاع رسانی پزشکی	علوم رفتاری و سلامت روان	مراکز تحقیقاتی	موسسه مطالعات تاریخ پزشکی، طب اسلامی و مکمل	پردیس بین الملل	مجموع
۱۳۹۳	اول	۶۶۷	۵۹	۱۴۵	۱۷۲	۲۰۸	۹	۷۹	۱۰	۱	۷	۱۴۴	۱۵۰۱
	دوم	۲۲۸	۶۱	۱۰۷	۹	۷۳	۱۲	۷۳	۶	۱۰	۱۴	۴۳	۶۳۶
مجموع		۸۹۵	۱۲۰	۲۵۲	۱۸۱	۲۸۱	۲۱	۱۵۲	۱۶	۱۱	۲۱	۱۸۷	۲۱۳۷



جدول ۶ - آمار دانشجویان شاغل به تحصیل به تفکیک مقطع و نیمسال ورود به دانشگاه در سال تحصیلی ۱۳۹۳

سال ورودی	نیمسال	همسطح کارشناسی ارشد	کارشناسی ناپیوسته	کارشناسی پیوسته	کارشناسی ارشد	دکترای عمومی	دکترای Ph.D	دستجوی تخصصی پژوهشی	دستجوی تخصصی بالینی	فوق تخصص و فلوشیپ	مجموع
۱۳۹۳	اول	۱۲	۱	۳۳۵	۴۷۰	۳۱۷	۱	۱	۲۷۳	۹۱	۱۵۰۱
	دوم	۰	۱۳۷	۱۱۳	۱۳	۲۰۷	۱۵۲	۱۰	۱	۳	۶۳۶
مجموع		۱۲	۱۳۸	۴۴۸	۴۸۳	۵۲۴	۱۵۳	۱۱	۲۷۴	۹۴	۲۱۳۷

آمار دانشجویان پذیرفته شده در دانشگاه علوم پزشکی ایران طی سال تحصیلی ۱۳۹۳

جدول ۷ - آمار دانشجویان پذیرفته شده به تحصیل در دانشگاه بر حسب مقطع تحصیلی و به تفکیک جنسیت طی سال تحصیلی ۱۳۹۳

ردیف	مقطع تحصیلی	تعداد		
		زن	مرد	کل
۱	کارشناسی ناپیوسته	۹۳	۴۵	۱۳۸
۲	کارشناسی پیوسته	۳۰۱	۱۴۷	۴۴۸
۳	MPH	۴	۸	۱۲
۴	کارشناسی ارشد	۳۵۷	۱۲۶	۴۸۳
۵	دکترای عمومی	۲۹۰	۲۳۴	۵۲۴
۶	دکترای Ph.D	۸۳	۷۰	۱۵۳
۷	دکترای تخصصی پژوهش	۷	۴	۱۱
۸	دستجوی تخصصی بالینی	۱۵۵	۱۱۹	۲۷۴
۹	فوق تخصص و فلوشیپ	۲۸	۶۶	۹۴
مجموع		۱۳۱۸	۸۱۹	۲۱۳۷

جدول ۸ - آمار دانشجویان پذیرفته شده به تحصیل در دانشگاه بر حسب دانشکده/مراکز تحقیقاتی/موسسه و به تفکیک جنسیت طی سال تحصیلی ۱۳۹۳

ردیف	دانشکده / مراکز تحقیقاتی / موسسه	تعداد		
		کل	مرد	زن
۱	پزشکی	۸۹۵	۴۱۳	۴۸۲
۲	بهداشت	۱۲۰	۵۴	۶۶
۳	پیراپزشکی	۲۵۲	۷۳	۱۷۹
۴	علوم توانبخشی	۱۸۱	۵۹	۱۲۲
۵	پرستاری و مامائی	۲۸۱	۸۰	۲۰۱
۶	فناوریهای نوین پزشکی	۲۱	۱۱	۱۰
۷	مدیریت و اطلاع رسانی پزشکی	۱۵۲	۴۴	۱۰۸
۸	علوم رفتاری و سلامت روان	۱۶	۴	۱۲
۹	مراکز تحقیقاتی	۱۱	۴	۷
۱۰	موسسه مطالعات تاریخ پزشکی، طب اسلامی و مکمل	۲۱	۹	۱۲
۱۱	پردیس بین الملل	۱۸۷	۶۸	۱۱۹
	مجموع	۲۱۳۷	۸۱۹	۱۳۱۸



ردیف	دانشکده	مقطع تحصیلی	تعداد	مجموع
۱	پزشکی	MPH	۰	۸۹۵
		کارشناسی ارشد	۶۴	
		دکترای عمومی	۴۳۱	
		دکترای Ph.D	۳۵	
		دستیاری تخصصی بالینی فوق تخصص و فلوشیپ	۲۷۴	
۲	بهداشت	Ph.D	۱۷	۱۲۰
		کارشناسی ارشد	۵۴	
		کارشناسی ناپیوسته	۳۷	
۳	پیراپزشکی	MPH	۱۲	۲۵۲
		کارشناسی ارشد	۲۱	
		دکترای Ph.D	۳	
		دستیاری تخصصی	۰	
		کاردانی	۰	
		کارشناسی ناپیوسته	۱۰۱	
۴	توانبخشی	کارشناسی ارشد	۶۵	۱۸۱
		دکترای Ph.D	۱۰	
		کارشناسی پیوسته	۱۰۶	
		کارشناسی ارشد	۰	
۵	پرستاری و مامایی	دکترای Ph.D	۶	۲۸۱
		کارشناسی پیوسته	۱۵۵	
		کارشناسی ارشد	۱۲۰	
		دکترای Ph.D	۰	
۶	فناوریهای نوین پزشکی	کارشناسی ارشد	۹	۲۱
		دکترای Ph.D	۱۲	
۷	مدیریت و اطلاع رسانی پزشکی	کارشناسی پیوسته	۶۰	۱۵۲
		کارشناسی ارشد	۶۱	
		دکترای Ph.D	۳۱	
۸	علوم رفتاری و سلامت روان	کارشناسی ارشد	۱۰	۱۶
		دکترای Ph.D	۶	
۹	مراکز تحقیقاتی	دکترای Ph.D	۱۱	۱۱
۱۰	موسسه مطالعات تاریخ پزشکی، طب اسلامی و مکمل	دکترای Ph.D	۱۴	۲۱
		کارشناسی ارشد	۷	
۱۱	پردیس بین الملل	دکترای Ph.D	۱۹	۱۸۷
		دکتری عمومی	۹۳	
		کارشناسی ارشد	۷۲	
		کارشناسی پیوسته	۰	
		فلوشیپ	۳	
	مجموع		۲۱۳۷	۲۱۳۷

جدول ۱۰ - آمار تعداد دانشجویان پذیرفته شده در دانشگاه بر حسب دوره آموزشی به تفکیک دانشکده طی سال تحصیلی ۱۳۹۳

ردیف	دانشکده / مراکز تحقیقاتی / موسسه	آموزش آزاد	دوره الکترونیکی	روزانه	شبانه	پودمانی	مجموع
۱	پزشکی	۰	۰	۸۹۵	۰	۰	۸۹۵
۲	بهداشت	۰	۰	۱۱۵	۰	۵	۱۲۰
۳	پیراپزشکی	۰	۰	۲۵۲	۰	۰	۲۵۲
۴	علوم توانبخشی	۰	۰	۱۸۱	۰	۰	۱۸۱
۵	پرستاری و مامائی	۰	۰	۲۸۱	۰	۰	۲۸۱
۶	فناوریهای نوین پزشکی	۰	۰	۲۱	۰	۰	۲۱
۷	مدیریت و اطلاع رسانی پزشکی	۰	۰	۱۵۲	۰	۰	۱۵۲
۸	علوم رفتاری و سلامت روان	۰	۰	۱۶	۰	۰	۱۶
۹	مراکز تحقیقاتی	۰	۰	۱۱	۰	۰	۱۱
۱۰	موسسه مطالعات تاریخ پزشکی، طب اسلامی و مکمل	۰	۰	۲۱	۰	۰	۲۱
۱۱	پردیس بین الملل	۱۸۷	۰	۰	۰	۰	۱۸۷
	مجموع	۱۸۷	۰	۱۹۴۵	۰	۵	۲۱۳۷

آمار دانش آموختگان دانشگاه علوم پزشکی ایران طی سال تحصیلی ۱۳۹۳

جدول ۱۱ - آمار دانش آموختگان دانشگاه بر حسب دانشکده طی سال تحصیلی ۱۳۹۳

دانشکده / مراکز تحقیقاتی / موسسه	تعداد		
	کل	مرد	زن
پزشکی	۳۶۸	۱۶۲	۲۰۶
بهداشت	۴۶	۲۰	۲۶
پیراپزشکی	۵۸	۲۱	۳۷
علوم توانبخشی	۱۵۰	۵۸	۹۲
پرستاری و مامائی	۶۷	۱۷	۵۰
فناوریهای نوین پزشکی	۶	۳	۳
مدیریت و اطلاع رسانی پزشکی	۲۵	۱۹	۶
علوم رفتاری و سلامت روان	۹	۲	۷
مراکز تحقیقاتی	۱	۰	۱
موسسه مطالعات تاریخ پزشکی، طب اسلامی و مکمل	۶	۱	۵
مجازی	۳۱	۴	۲۷
پردیس بین الملل	۳	۳	۰
مجموع	۷۷۰	۳۱۰	۴۶۰



جدول ۱۲- آمار دانش‌آموختگان دانشگاه بر حسب مقطع تحصیلی و جنسیت در سال تحصیلی ۱۳۹۳

ردیف	مقطع تحصیلی	تعداد	
		مرد	زن
کل			
۱	کارشناسی ناپیوسته	۱۱	۲۱
۲	کارشناسی پیوسته	۸۰	۱۲۵
۳	MPH	۰	۱
۴	کارشناسی ارشد	۲۲	۸۱
۵	دکترای عمومی	۶۱	۱۳۵
۶	دکترای Ph.D	۴۹	۴۵
۷	دستیاری تخصصی غیر بالینی	۰	۰
۸	دستیاری تخصصی بالینی	۲۹	۳۶
۹	فوق تخصص و فلوشیپ	۵۹	۱۵
	مجموع	۳۱۱	۴۵۹
		۷۷۰	

جدول ۱۳ - آمار دانش‌آموختگان دانشگاه به تفکیک دانشکده و نوع دوره آموزشی در سال تحصیلی ۱۳۹۳

ردیف	دانشکده / مراکز تحقیقاتی / موسسه	نوع دوره آموزشی				مجموع
		آموزش آزاد	روزانه	شبانه	پودمانی	
۱	پزشکی	۱	۰	۳۶۷	۰	۳۶۸
۲	بهداشت	۱	۰	۴۵	۰	۴۶
۳	پیراپزشکی	۰	۰	۵۸	۰	۵۸
۴	علوم توانبخشی	۰	۰	۱۵۰	۰	۱۵۰
۵	پرستاری و مامائی	۰	۰	۶۷	۰	۶۷
۶	فناوریهای نوین پزشکی	۰	۰	۶	۰	۶
۷	مدیریت و اطلاع رسانی پزشکی	۰	۰	۲۵	۰	۲۵
۸	علوم رفتاری و سلامت روان	۰	۰	۹	۰	۹
۹	مراکز تحقیقاتی	۰	۰	۱	۰	۱
۱۰	موسسه مطالعات تاریخ پزشکی، طب اسلامی و مکمل	۰	۰	۶	۰	۶
۱۱	مجازی	۰	۳۱	۰	۰	۳۱
۱۲	پردیس بین الملل	۳	۰	۰	۰	۳
	مجموع	۵	۳۱	۷۳۴	۰	۷۷۰

ردیف	دانشکده	مقطع تحصیلی	تعداد	مجموع
۱	پزشکی	MPH	۰	۳۶۸
		کارشناسی ارشد	۴	
		دکترای عمومی	۱۹۶	
		دکترای Ph.D	۲۹	
		دستیاری تخصصی بالینی	۶۵	
		فوق تخصص و فلوشیپ	۷۴	
۲	بهداشت	Ph.D	۱۰	۴۶
		کارشناسی ارشد	۳	
		کارشناسی ناپیوسته	۳۲	
		MPH	۱	
۳	پیراپزشکی	کارشناسی ارشد	۲	۵۸
		دکترای Ph.D	۱	
		دستیاری تخصصی	۰	
		کاردانی	۰	
		کارشناسی ناپیوسته	۰	
		کارشناسی پیوسته	۵۵	
۴	توانبخشی	کارشناسی ارشد	۴۷	۱۵۰
		دکترای Ph.D	۱۲	
		کارشناسی پیوسته	۹۱	
		کارشناسی ارشد	۰	
۵	پرستاری و مامایی	دکترای Ph.D	۶	۶۷
		کارشناسی پیوسته	۵۶	
		کارشناسی ارشد	۵	
		دکترای Ph.D	۰	
۶	فناوریهای نوین پزشکی	کارشناسی ارشد	۱	۶
		دکترای Ph.D	۵	
۷	مدیریت و اطلاع رسانی پزشکی	کارشناسی پیوسته	۲	۲۵
		کارشناسی ارشد	۲	
		دکترای Ph.D	۲۱	
۸	علوم رفتاری و سلامت روان	کارشناسی ارشد	۸	۹
		دکترای Ph.D	۱	
۹	مراکز تحقیقاتی	دکترای Ph.D	۱	۱
۱۰	موسسه مطالعات تاریخ پزشکی، طب اسلامی و مکمل	دکترای Ph.D	۶	۶
		کارشناسی ارشد	۰	
۱۱	مجازی	کارشناسی ارشد	۳۱	۳۱
۱۲	پرديس بين الملل	دکترای Ph.D	۳	۷۷۰
		دکتری عمومی	۰	
		کارشناسی ارشد	۰	
		کارشناسی پیوسته	۰	
			۷۷۰	مجموع



جدول ۱۵ - آمار دانش‌آموختگان دانشگاه به تفکیک دانشکده/ مراکز تحقیقاتی/موسسه و سال ورود به دانشگاه در دو نیم سال تحصیلی ۱۳۹۳

سال ورودی	نیمسال	پزشکی	بهداشت	پیراپزشکی	علوم توانبخشی	مدیریت و اطلاع‌رسانی پزشکی	پرستاری و مامائی	مدیریت و اطلاع‌رسانی پزشکی	علوم رفتاری و سلامت روان	مراکز تحقیقاتی	موسسه مطالعات تاریخ پزشکی، طب اسلامی و مکمل	مجازی	پدیس بین الملل	مجموع
۱۳۹۳	اول	۱۴۸	۵	۱	۱۴	۸	۷	۰	۲	۱	۲	۸	۰	۱۹۶
	دوم	۲۲۰	۴۱	۵۷	۱۳۶	۱۷	۶۰	۶	۷	۰	۴	۲۳	۳	۵۷۴
مجموع		۳۶۸	۴۶	۵۸	۱۵۰	۲۵	۶۷	۶	۹	۱	۶	۳۱	۳	۷۷۰

جدول ۱۶ - آمار دانش‌آموختگان دانشگاه به تفکیک مقطع و نیمسال ورود به دانشگاه در سال تحصیلی ۱۳۹۳

سال ورودی	نیمسال	کارشناسی ناپیوسته	کارشناسی پیوسته	MPH	PhD	کارشناسی ارشد	دکترای عمومی	دستبازی تخصصی	دستبازی تخصصی بالینی	دکترای تخصصی پژوهش	فوق تخصص و فلوشیپ	مجموع
۱۳۹۳	اول	۰	۲	۰	۲۷	۲۵	۶۵	۰	۲۸	۱	۲۸	۱۹۶
	دوم	۳۲	۲۰۲	۱	۶۷	۷۸	۱۴۱	۰	۲۷	۰	۲۶	۵۷۴
مجموع		۳۲	۲۰۴	۱	۹۴	۱۰۳	۱۹۶	۰	۶۵	۱	۷۴	۷۷۰

آمار دانشجویان خارجی پذیرفته شده در دانشگاه علوم پزشکی ایران طی سال تحصیلی ۱۳۹۳

جدول ۱۷- آمار دانشجویان خارجی پذیرفته شده در دانشگاه بر حسب دانشکده و رشته تحصیلی و به تفکیک جنسیت در سال تحصیلی ۱۳۹۳

کل	جنسیت		رشته تحصیلی	دانشکده / مراکز تحقیقاتی / موسسه	
	مرد	زن			
۱۲	۱	۰	بیماریهای قلب و عروق	پزشکی	
	۰	۱۱	پزشکی		
۱	۰	۱	مهندسی بهداشت حرفه ای	بهداشت	
۱	۰	۱	مامایی	پرستاری و مامایی	
۱	۱	۰	میکروب شناسی	پردیس خودگردان	
۱	۰	۱	علوم تغذیه		
۳	۲	۱	فیزیوتراپی		
۱	۱	۰	شنوایی شناسی		
۹	۶	۳	دکترای عمومی پزشکی		
۱	۱	۰	جراحی بیماریهای مادرزادی قلب		
۱	۱	۰	جراحی کولورکتال		
۱	۱	۰	جراحی عمومی درون بین		
۳۲	۱۴	۱۸	مجموع		

جدول ۱۸ - آمار دانشجویان خارجی پذیرفته شده در دانشگاه بر حسب دانشکده و به تفکیک مقطع تحصیلی در سال تحصیلی ۱۳۹۳


جمع	فلوشیپ	دستیار تخصصی بالینی	PhD	دکترای عمومی	کارشناسی ارشد	کارشناسی پیوسته	کارشناسی ناپیوسته	دانشکده / موسسات و مراکز تحقیقاتی
۱۲	۰	۱	۰	۱۱	۰	۰	۰	پزشکی
۱	۰	۰	۰	۰	۰	۰	۱	بهداشت
۰	۰	۰	۰	۰	۰	۰	۰	پیراپزشکی
۰	۰	۰	۰	۰	۰	۰	۰	علوم توانبخشی
۱	۰	۰	۰	۰	۰	۱	۰	پرستاری و مامائی
۰	۰	۰	۰	۰	۰	۰	۰	فناوریهای نوین پزشکی
۰	۰	۰	۰	۰	۰	۰	۰	مدیریت و اطلاع رسانی پزشکی
۰	۰	۰	۰	۰	۰	۰	۰	علوم رفتاری و سلامت روان
۰	۰	۰	۰	۰	۰	۰	۰	مراکز تحقیقاتی
۱۸	۳	۰	۱	۹	۵	۰	۰	پردیس خودگردان
۳۲	۳	۱	۱	۲۰	۵	۱	۱	مجموع



آمار دانش آموختگان خارجی دانشگاه علوم پزشکی ایران طی سال تحصیلی ۱۳۹۳

جدول ۱۹ - آمار دانش آموختگان خارجی دانشگاه به تفکیک مقطع و رشته تحصیلی سال تحصیلی ۱۳۹۳

مجموع	مقطع تحصیلی							رشته تحصیلی	دانشکده
	فلوشیپ	دستیاری تخصصی بالینی	PhD	دکترای عمومی	کارشناسی ارشد	کارشناسی پیوسته	کارشناسی ناپوسته		
۱	۰	۰	۰	۰	۰	۰	۱	مهندسی بهداشت حرفه ای	بهداشت
۱	۰	۰	۰	۰	۱	۰	۰	فیزیولوژی	پزشکی
۳۳	۰	۰	۰	۳۳	۰	۰	۰	پزشکی	
۱	۰	۱	۰	۰	۰	۰	۰	چشم پزشکی	
۱	۰	۱	۰	۰	۰	۰	۰	جراحی استخوان و مفاصل	
۱	۰	۱	۰	۰	۰	۰	۰	بیماریهای قلب و عروق	
۱	۰	۰	۰	۰	۰	۱	۰	پرستاری	پرستاری و مامایی
۴	۰	۰	۰	۰	۰	۴	۰	مامایی	
۱	۰	۰	۱	۰	۰	۰	۰	شنوایی شناسی	پردیس خودگردان
۱۱	۰	۰	۰	۱۱	۰	۰	۰	پزشکی	
۱	۰	۱	۰	۰	۰	۰	۰	جراحی درون بین	
۱	۰	۱	۰	۰	۰	۰	۰	جراحی بیماریهای مادرزادی قلب	
۱	۰	۱	۰	۰	۰	۰	۰	جراحی کولورکتال	
۱	۰	۰	۰	۰	۱	۰	۰	میکروب شناسی	
۱	۰	۰	۰	۰	۱	۰	۰	علوم تغذیه	
۳	۰	۰	۰	۰	۳	۰	۰	فیزیوتراپی	
۶۳	۰	۶	۱	۴۴	۶	۵	۱	مجموع	



آمار دانشجوین خارجی شاغل به تحصیل در دانشگاه علوم پزشکی ایران طی سال تحصیلی ۱۳۹۳

جدول ۲۰ - آمار دانشجوین خارجی شاغل به تحصیل در دانشگاه بر حسب دانشکده در سال تحصیلی ۱۳۹۳

دانشکده	تعداد	
	زن	مرد
پزشکی	۱۰	۲۷
بهداشت	۱	۰
پیراپزشکی	۰	۰
پرديس خودگردان	۶	۱۴
پرستاری و مامائی	۴	۱
فناوریهای نوین پزشکی	۰	۰
مدیریت و اطلاع رسانی پزشکی	۰	۰
علوم رفتاری و سلامت روان	۰	۰
مراکز تحقیقاتی	۰	۰
موسسه مطالعات تاریخ پزشکی، طب اسلامی و مکمل	۰	۰
جمع کل	۲۱	۴۲

جدول ۲۱ - آمار دانشجوین خارجی شاغل به تحصیل در دانشگاه بر حسب دانشکده و به تفکیک مقطع تحصیلی در سال تحصیلی ۱۳۹۳

دانشکده	کارشناسی ناپیوسته	کارشناسی پیوسته	کارشناسی ارشد	دکترای عمومی	دکترای Ph.D	دستیاری تخصصی بالینی	فلوشیپ	مجموع
پزشکی	۰	۰	۱	۳۳	۰	۲	۰	۳۷
بهداشت	۱	۰	۰	۰	۰	۰	۰	۱
پیراپزشکی	۰	۰	۰	۰	۰	۰	۰	۰
پرديس خودگردان	۰	۰	۵	۱۱	۱	۰	۲	۲۰
پرستاری و مامائی	۰	۵	۰	۰	۰	۰	۰	۵
فناوریهای نوین پزشکی	۰	۰	۰	۰	۰	۰	۰	۰
مدیریت و اطلاع رسانی پزشکی	۰	۰	۰	۰	۰	۰	۰	۰
علوم رفتاری و سلامت روان	۰	۰	۰	۰	۰	۰	۰	۰
مراکز تحقیقاتی	۰	۰	۰	۰	۰	۰	۰	۰
موسسه مطالعات تاریخ پزشکی، طب اسلامی و مکمل	۰	۰	۰	۰	۰	۰	۰	۰
مجموع	۱	۵	۶	۴۴	۱	۲	۳	۶۳



جدول ۲۲ - آمار دانشجویان خارجی شاغل به تحصیل در دانشکده‌ها بر حسب رشته تحصیلی و جنسیت در سال تحصیلی ۱۳۹۳

مجموع	مرد	زن	رشته تحصیلی	دانشکده
۳۳	۲۳	۱۰	پزشکی	پزشکی
۱	۱	۰	بیماریهای قلب و عروق	
۱	۱	۰	جراحی استخوان و مفاصل	
۱	۱	۰	چشم پزشکی	
۱	۱	۰	فیزیولوژی	
۱	۰	۱	مهندسی بهداشت حرفه ای	بهداشت
۱	۱	۰	پرستاری	پرستاری و مامایی
۴	۰	۴	مامایی	
۱۱	۷	۴	پزشکی	پردیس خودگردان
۱	۰	۱	علوم تغذیه	
۳	۲	۱	فیزیوتراپی	
۱	۱	۰	جراحی بیماریهای مادرزادی قلب	
۱	۱	۰	جراحی عمومی درون بین	
۱	۱	۰	جراحی کولورکتال	
۱	۱	۰	شنوایی شناسی	
۱	۱	۰	میکروب شناسی	
۶۳	۴۲	۲۱	مجموع	

جدول ۲۳ - آمار دانشجویان خارجی شاغل به تحصیل در دانشکده‌ها بر حسب نیمسال شروع تحصیل طی سال تحصیلی ۱۳۹۳

مجموع	موسسه مطالعات تاریخ پزشکی، طب اسلامی و مکمل	مراکز تحقیقاتی	علوم رفتاری و سلامت روان	مدیریت و اطلاع رسانی پزشکی	فناوریهای نوین پزشکی	پرستاری و مامائی	پرستار خودگردان	پیراپزشکی	بهداشت	پزشکی	نیمسال	سال ورودی
۶	۰	۰	۰	۰	۰	۱	۲	۰	۰	۶	اول	۱۳۹۳
۲۴	۰	۰	۰	۰	۰	۰	۱۶	۰	۱	۶	دوم	
۳۲	۰	۰	۰	۰	۰	۱	۱۸	۰	۱	۱۲	مجموع	

جدول ۲۴ - آمار دانشجویان خارجی شاغل به تحصیل به تفکیک مقطع و نیمسال ورود به دانشگاه در سال تحصیلی ۱۳۹۳

مجموع	فلوشیپ	دستکاری تخصصی بالینی	دکترای Ph.D	دکترای عمومی	کارشناسی ارشد	کارشناسی پیوسته	کارشناسی ناپیوسته	نیمسال	سال ورودی
۶	۱	۱	۰	۵	۱	۱	۰	اول	۱۳۹۳
۲۴	۲	۰	۱	۱۵	۴	۰	۱	دوم	
۳۲	۳	۱	۱	۲۰	۵	۱	۱	مجموع	



اعضای هیأت علمی دانشگاه

۱- کلیات مربوط به آمار اعضای هیأت علمی دانشگاه طی سال ۱۳۹۳

جدول ۱-۱- توزیع فراوانی اعضای هیأت علمی دانشگاه بر حسب جنسیت در سال ۱۳۹۳

جنسیت	تعداد	درصد ↓
مرد	۳۰۳	۴۰/۰
زن	۴۵۴	۶۰/۰
کل	۷۵۷	۱۰۰/۰

آمار اعضای هیأت علمی دانشگاه بر حسب مرتبه علمی:

جدول ۲-۱- توزیع فراوانی اعضای هیأت علمی دانشگاه بر حسب مرتبه علمی در سال ۱۳۹۳

مرتبه علمی	تعداد			درصد		
	مرد	زن	کل	مرد ←	زن ←	کل ↓
مربی	۳۱	۴۴	۷۵	۶/۸	۱۴/۵	۹/۹
استادیار	۲۳۸	۱۶۷	۴۰۵	۵۲/۴	۵۵/۱	۵۳/۵
دانشیار	۱۲۸	۷۲	۲۰۰	۲۸/۲	۲۳/۸	۲۶/۴
استاد	۵۷	۲۰	۷۷	۱۲/۶	۶/۶	۱۰/۲
مجموع	۴۵۴	۳۰۳	۷۵۷	۶۰/۰	۴۰/۰	۱۰۰/۰

← درصد گیری سطر ی ↓ : درصد گیری ستونی

آمار اعضای هیأت علمی دانشگاه بر اساس آخرین مدرک تحصیلی:

جدول ۱-۳- توزیع فراوانی اعضای هیأت علمی دانشگاه بر حسب مدرک تحصیلی در سال ۱۳۹۳

مدرک تحصیلی	تعداد			درصد		
	مرد	زن	کل	مرد ←	زن ←	کل ↓
کارشناسی ارشد	۲۵	۴۷	۷۲	۵/۵	۱۵/۵	۹/۵
تحصیلات حوزوی	۳	۰	۳	۰/۷	۰/۰	۰/۴
دکترای حرفه‌ای	۱	۰	۱	۰/۲	۰/۰	۰/۱
پره‌بورد تخصصی	۳	۱	۴	۰/۷	۰/۳	۰/۵
دکترای تخصصی و Ph.D	۳۵۳	۲۱۳	۵۶۶	۷۷/۸	۷۰/۳	۷۴/۸
فوق تخصص	۶۹	۴۲	۱۱۱	۱۵/۲	۱۳/۹	۱۴/۷
مجموع	۴۵۴	۳۰۳	۷۵۷	۶۰/۰	۴۰/۰	۱۰۰/۰

- درصد گیری سطری ↓ : درصد گیری ستونی

آمار اعضای هیأت علمی دانشگاه بر حسب نوع استخدام:

جدول ۱-۴- توزیع فراوانی اعضای هیأت علمی دانشگاه بر حسب نوع استخدام در سال ۱۳۹۳

نوع استخدام	تعداد			درصد		
	مرد	زن	کل	مرد ←	زن ←	کل ↓
مشمولین قانون تعهدات	۳۷	۴۵	۸۲	۸/۱	۱۴/۹	۱۰/۸
مشمول ماده ۱	۲	۰	۲	۰/۴	۰/۰	۰/۳
پیمانی	۱۴۵	۹۳	۲۳۸	۳۱/۹	۳۰/۷	۳۱/۴
رسمی آزمایشی	۶۱	۲۴	۸۵	۱۳/۴	۷/۹	۱۱/۲
رسمی قطعی	۲۰۹	۱۴۱	۳۵۰	۴۶/۰	۴۶/۵	۴۶/۲
مجموع	۴۵۴	۳۰۳	۷۵۷	۶۰/۰	۴۰/۰	۱۰۰/۰

← : درصد گیری سطری ↓ : درصد گیری ستونی



آمار اعضای هیأت علمی دانشگاه به تفکیک نوع استخدام و بر حسب مرتبه علمی:

جدول ۱-۵- توزیع فراوانی اعضای هیأت علمی دانشگاه به تفکیک نوع استخدام و بر حسب مرتبه علمی در سال ۱۳۹۳

مجموع	مرتبه علمی				نوع استخدام
	استاد	دانشیار	استادیار	مربی	
۸۲	۰	۰	۷۶	۶	مشمولین قانون تعهدات
۲	۰	۰	۲	۰	مشمول ماده ۱
۲۳۸	۰	۱۸	۲۰۶	۱۴	پیمانی
۸۵	۱	۵۱	۲۸	۵	رسمی آزمایشی
۳۵۰	۶۷	۱۳۵	۹۷	۵۱	رسمی
۷۵۷	۶۸	۲۰۴	۴۰۹	۷۶	مجموع

آمار اعضای هیأت علمی دانشگاه به تفکیک نوع استخدام و بر حسب مدرک تحصیلی:

جدول ۱-۶- توزیع فراوانی اعضای هیأت علمی دانشگاه به تفکیک نوع استخدام و بر حسب مدرک تحصیلی در سال ۱۳۹۳

مجموع	فوق تخصص	پره مورد تخصصی	دکترای تخصصی و Ph.D	دکترای حرفه‌ای	تحصیلات حوزوی	کارشناسی ارشد	نوع استخدام
۸۲	۱۳	۰	۶۳	۰	۰	۶	مشمولین قانون تعهدات
۲	۰	۰	۲	۰	۰	۰	مشمول ماده ۱
۲۳۸	۳۷	۰	۱۸۶	۰	۱	۱۴	پیمانی
۸۵	۱۰	۱	۷۰	۱	۱	۲	رسمی آزمایشی
۳۵۰	۵۱	۳	۲۴۵	۰	۱	۵۰	رسمی
۷۵۷	۱۱۱	۴	۵۶۶	۱	۳	۷۲	مجموع

آمار اعضای هیأت علمی دانشگاه به تفکیک مدرک تحصیلی و بر حسب مرتبه علمی:

جدول ۱-۷- توزیع فراوانی اعضای هیأت علمی دانشگاه به تفکیک مرتبه علمی و بر حسب مدرک تحصیلی در سال ۱۳۹۳

مرتبه علمی	کارشناسی ارشد	تحصیلات حوزوی	دکترای حرفه‌ای	دکترای تخصصی و Ph.D	پره مورد تخصصی	فوق تخصص	مجموع
استاد	۰	۰	۰	۵۸	۰	۱۰	۶۸
دانشیار	۰	۰	۰	۱۶۰	۰	۴۴	۲۰۴
استادیار	۴	۱	۰	۳۴۷	۰	۵۷	۴۰۹
مربی	۶۸	۲	۱	۱	۴	۰	۷۶
مجموع	۷۲	۳	۱	۵۶۶	۴	۱۱۱	۷۵۷

آمار اعضای هیأت علمی دانشگاه بر حسب محل خدمت و جنسیت:

جدول ۱-۸- توزیع فراوانی اعضای هیأت علمی دانشگاه بر حسب محل خدمت و جنسیت در سال ۱۳۹۳

محل خدمت	تعداد			درصد		
	مرد	زن	کل	مرد ←	زن ←	کل ↓
دانشکده بهداشت	۱۵	۱۳	۲۸	۳/۳	۴/۳	۳/۷
دانشکده پرستاری و مامایی	۴	۴۰	۴۴	۰/۹	۱۳/۲	۵/۸
دانشکده پزشکی (علوم پایه و بالینی)	۳۲۹	۱۸۰	۵۰۹	۷۲/۶	۵۹/۲	۶۷/۲
دانشکده پیراپزشکی	۱۹	۱۰	۲۹	۴/۲	۳/۳	۳/۸
دانشکده توانبخشی	۳۱	۲۰	۵۱	۶/۸	۶/۶	۶/۷
دانشکده علوم رفتاری و سلامت روان	۱۳	۶	۱۹	۲/۹	۲/۰	۲/۵
دانشکده مدیریت و اطلاع رسانی پزشکی	۲۰	۱۶	۳۶	۴/۴	۵/۳	۴/۸
دانشکده فناوریهای نوین پزشکی	۲	۳	۵	۰/۴	۱/۰	۰/۷
معاونت تحقیقات	۱۱	۱۲	۲۳	۲/۹	۴/۶	۳/۶
معاونت آموزشی	۱	۲	۳	۰/۲	۰/۷	۰/۴
معاونت بین الملل	۱	۰	۱	۰/۲	۰/۰	۰/۱
انستیتو غدد درون ریز و متابولیسم	۳	۲	۵	۰/۲	۰/۰	۰/۱
سایر	۴	۰	۴	۰/۹	۰/۰	۰/۵
مجموع	۴۵۳	۳۰۴	۷۵۷	۵۹/۸	۴۰/۲	۱۰۰/۰



آمار اعضای هیأت علمی دانشگاه بر حسب محل خدمت و مدرک تحصیلی:

جدول ۱-۹- توزیع فراوانی اعضای هیأت علمی دانشگاه بر حسب محل خدمت و مدرک تحصیلی در سال ۱۳۹۳

مجموع	مدرک تحصیلی						محل خدمت
	فوق تخصص	پره مورد تخصصی	دکترای تخصصی	دکترای حرفه‌ای	تحصیلات حوزوی	کارشناسی ارشد	
۲۸	۰	۰	۲۵	۰	۰	۳	دانشکده بهداشت
۴۴	۰	۰	۱۵	۰	۰	۲۹	دانشکده پرستاری و مامایی
۵۰۹	۱۰۴	۴	۳۹۲	۰	۳	۶	دانشکده پزشکی (علوم پایه و بالینی)
۲۹	۰	۰	۲۲	۱	۰	۶	دانشکده پیراپزشکی
۵۱	۰	۰	۳۰	۰	۰	۲۱	دانشکده توانبخشی
۱۹	۰	۰	۱۹	۰	۰	۰	دانشکده علوم رفتاری و سلامت روان
۳۶	۰	۰	۳۰	۰	۰	۶	دانشکده مدیریت و اطلاع رسانی پزشکی
۵	۰	۰	۵	۰	۰	۰	دانشکده فناوریهای نوین پزشکی
۲۷	۵	۰	۲۱	۰	۰	۱	معاونت تحقیقاتی
۳	۰	۰	۳	۰	۰	۰	معاونت آموزشی
۱	۰	۰	۱	۰	۰	۰	معاونت بین الملل
۱	۱	۰	۰	۰	۰	۰	انستیتو غدد درون ریز و متابولیسم
۴	۱	۰	۳	۰	۰	۰	سایر
۷۵۷	۱۱۱	۴	۵۶۶	۱	۳	۷۲	مجموع

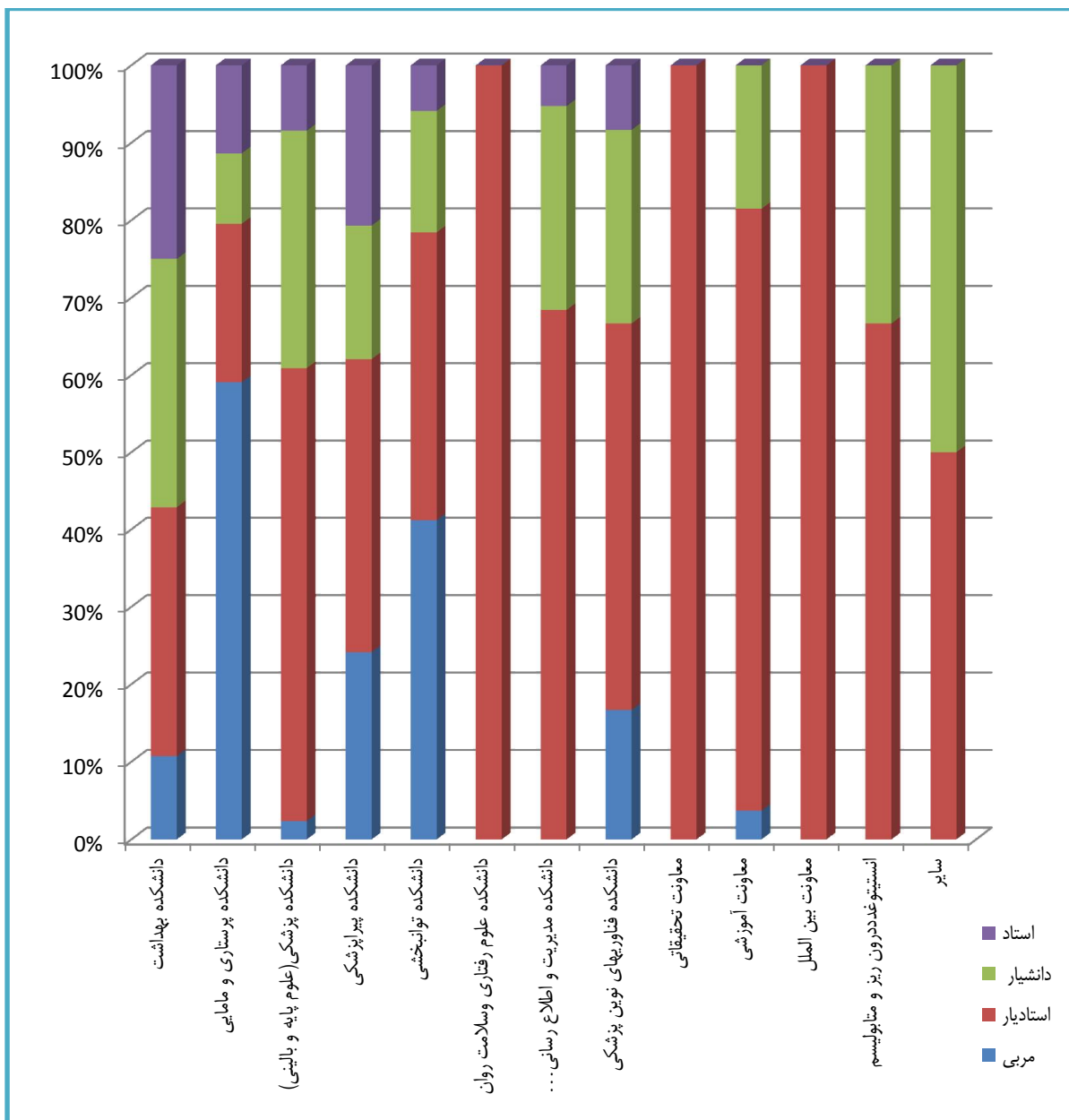
آمار اعضای هیأت علمی دانشگاه بر حسب محل خدمت و مرتبه علمی:

جدول ۱-۱- توزیع فراوانی اعضای هیأت علمی دانشگاه بر حسب محل خدمت و مرتبه علمی در سال ۱۳۹۳



مرتبه علمی									محل خدمت
درصد ←				تعداد				مربی	
استاد	دانشیار	استادیار	مربی	کل	استاد	دانشیار	استادیار		
۱۰/۳	۴/۴	۲/۲	۳/۹	۲۸	۷	۹	۹	۳	دانشکده بهداشت
۷/۴	۲/۰	۲/۲	۳۴/۲	۴۴	۵	۴	۹	۲۶	دانشکده پرستاری و مامایی
۶۳/۲	۷۶/۵	۷۲/۹	۱۵/۸	۵۰۹	۴۳	۱۵۶	۲۹۸	۱۲	دانشکده پزشکی (علوم پایه و بالینی)
۸/۸	۲/۵	۲/۷	۹/۲	۲۹	۶	۵	۱۱	۷	دانشکده پیراپزشکی
۴/۴	۳/۹	۴/۶	۲۷/۶	۵۱	۳	۸	۱۹	۲۱	دانشکده توانبخشی
۱/۵	۲/۵	۳/۲	۰/۰	۱۹	۱	۵	۱۳	۰	دانشکده علوم رفتاری و سلامت روان
۴/۴	۴/۴	۴/۴	۷/۹	۳۶	۳	۹	۱۸	۶	دانشکده مدیریت و اطلاع رسانی پزشکی
۰/۰	۰/۰	۱/۲	۰/۰	۵	۰	۰	۵	۰	دانشکده فناوریهای نوین پزشکی
۰/۰	۲/۵	۵/۱	۱/۳	۲۷	۰	۵	۲۱	۱	معاونت تحقیقاتی
۰/۰	۰/۵	۰/۵	۰/۰	۳	۰	۱	۲	۰	معاونت آموزشی
۰/۰	۰/۰	۰/۲	۰/۰	۱	۰	۰	۱	۰	معاونت بین الملل
۰/۰	۰/۰	۰/۲	۰/۰	۱	۰	۰	۱	۰	انستیتو غدد درون ریز و متابولیسم
۰/۰	۱/۰	۰/۵	۰/۰	۴	۰	۲	۲	۰	سایر
۱۰۰/۰	۲۶/۹	۵۴/۰	۱۰/۰	۷۵۷	۶۸	۲۰۴	۴۰۹	۷۶	مجموع



نمودار ۱-۱- فراوانی نسبی اعضای هیأت علمی دانشکده‌های دانشگاه بر حسب مرتبه علمی طی سال ۱۳۹۳



این نمودار اندازه ارائه شده برای ستون‌ها بیانگر تعداد اعضای هیأت علمی دانشکده‌ها نمی‌باشد و فقط نسبت آنها را نشان می‌دهد.



جدول ۱-۱- ترکیب سنی اعضای هیأت علمی دانشگاه در سال ۱۳۹۳

درصد ↓	تعداد	سن (سال)	درصد ↓	تعداد	سن (سال)	درصد ↓	تعداد	سن (سال)
۰/۳	۲	۳۰ و ۳۱	۴/۹	۳۷	۵۱	۰/۳	۲	۳۰ و ۳۱
۰/۸	۶	۳۲	۴/۶	۳۵	۵۲	۰/۸	۶	۳۲
۱/۵	۱۱	۳۳	۲/۸	۲۱	۵۳	۱/۵	۱۱	۳۳
۱/۷	۱۳	۳۴	۳/۰	۲۳	۵۴	۱/۷	۱۳	۳۴
۲/۰	۱۵	۳۵	۳/۲	۲۴	۵۵	۲/۰	۱۵	۳۵
۶/۲	۴۷	جمع ۳۰ تا ۳۵	۱۸/۵	۱۴۰	جمع ۵۱ تا ۵۵	۶/۲	۴۷	جمع ۳۰ تا ۳۵
۲/۶	۲۰	۳۶	۲/۹	۲۲	۵۶	۲/۶	۲۰	۳۶
۲/۵	۱۹	۳۷	۲/۹	۲۲	۵۷	۲/۵	۱۹	۳۷
۲/۵	۱۹	۳۸	۲/۹	۲۲	۵۸	۲/۵	۱۹	۳۸
۲/۲	۱۷	۳۹	۲/۴	۱۸	۵۹	۲/۲	۱۷	۳۹
۴/۰	۳۰	۴۰	۲/۵	۱۹	۶۰	۴/۰	۳۰	۴۰
۱۳/۹	۱۰۵	جمع ۳۶ تا ۴۰	۱۳/۶	۱۰۳	جمع ۶۰ تا ۶۵	۱۳/۹	۱۰۵	جمع ۳۶ تا ۴۰
۳/۲	۲۴	۴۱	۱/۲	۹	۶۱	۳/۲	۲۴	۴۱
۳/۲	۲۴	۴۲	۱/۶	۱۲	۶۲	۳/۲	۲۴	۴۲
۲/۹	۲۲	۴۳	۱/۲	۹	۶۳	۲/۹	۲۲	۴۳
۲/۵	۱۹	۴۴	۱/۲	۹	۶۴	۲/۵	۱۹	۴۴
۳/۶	۲۷	۴۵	۱/۱	۸	۶۵	۳/۶	۲۷	۴۵
۱۵/۳	۱۱۶	جمع ۴۱ تا ۴۵	۶/۲	۴۷	جمع ۶۱ تا ۶۵	۱۵/۳	۱۱۶	جمع ۴۱ تا ۴۵
۳/۲	۲۴	۴۶	۱/۳	۱۰	۶۶	۳/۲	۲۴	۴۶
۴/۸	۳۶	۴۷	۰/۸	۶	۶۷	۴/۸	۳۶	۴۷
۴/۱	۳۱	۴۸	۰/۱	۱	۶۸	۴/۱	۳۱	۴۸
۵/۹	۴۵	۴۹	۰/۱	۱	۶۹	۵/۹	۴۵	۴۹
۵/۲	۳۹	۵۰	۰/۸	۶	۷۰ تا ۷۴	۵/۲	۳۹	۵۰
۲۳/۱	۱۷۵	جمع ۴۶ تا ۵۰	۳/۲	۲۴	جمع ۶۶ تا ۷۴	۲۳/۱	۱۷۵	جمع ۴۶ تا ۵۰



آمار اعضای هیأت علمی دانشگاه بر حسب سن و مرتبه علمی:

جدول ۱-۱۲- توزیع فراوانی اعضای هیأت علمی دانشگاه بر حسب سن و مرتبه علمی در سال ۱۳۹۳

مجموع	مرتبه علمی				گروه‌های سنی	
	استاد	دانشیار	استادیار	مربی		
۴۷	۰	۰	۴۴	۳	۳۵ تا ۳۰	تعداد
۱۰۵	۰	۶	۹۵	۴	۴۰ تا ۳۶	
۱۱۶	۲	۳۳	۷۵	۶	۴۵ تا ۴۱	
۱۷۵	۱۴	۶۶	۷۸	۱۷	۵۰ تا ۴۶	
۱۴۰	۱۲	۴۹	۵۷	۲۲	۵۵ تا ۵۱	
۱۰۳	۲۳	۲۸	۳۵	۱۷	۶۰ تا ۵۶	
۴۷	۱۰	۱۰	۲۱	۶	۶۵ تا ۶۱	
۲۴	۷	۱۲	۴	۱	۶۶ و بیشتر	
۶/۲	-/۰	-/۰	۱۰/۸	۳/۹	۳۵ تا ۳۰	درصد ←
۱۳/۹	-/۰	۲/۹	۲۳/۲	۵/۳	۴۰ تا ۳۶	
۱۵/۳	۲/۹	۱۶/۲	۱۸/۳	۷/۹	۴۵ تا ۴۱	
۲۳/۱	۲۰/۶	۳۲/۴	۱۹/۱	۲۲/۴	۵۰ تا ۴۶	
۱۸/۵	۱۷/۶	۲۴/۰	۱۳/۹	۲۸/۹	۵۵ تا ۵۱	
۱۳/۶	۳۳/۸	۱۳/۷	۸/۶	۲۲/۴	۶۰ تا ۵۶	
۶/۲	۱۴/۷	۴/۹	۵/۱	۷/۹	۶۵ تا ۶۱	
۳/۲	۱۰/۳	۵/۹	۱/۰	۱/۳	۶۶ و بیشتر	
۷۵۷	۶۸	۲۰۴	۴۰۹	۷۶	تعداد	مجموع
۱۰۰/۰	۹/۰	۲۶/۹	۵۴/۰	۱۰/۰	درصد ←	

اعضای هیأت علمی دانشگاه بر حسب محل خدمت و به تفکیک سن:


جدول ۱-۱۳- توزیع اعضای هیأت علمی دانشگاه بر حسب محل خدمت و به تفکیک سن در سال ۱۳۹۳

دانشکده					
توانبخشی	پیراپزشکی	پزشکی	پرستاری و مامایی	بهداشت	گروه‌های سنی
۳	۲	۲۶	۲	۱	۳۵ تا ۳۰
۳	۳	۷۲	۳	۵	۴۰ تا ۳۶
۶	۲	۷۹	۹	۳	۴۵ تا ۴۱
۱۸	۳	۱۲۱	۹	۶	۵۰ تا ۴۶
۱۶	۹	۷۹	۱۲	۸	۵۵ تا ۵۱
۵	۸	۷۳	۸	۴	۶۰ تا ۵۶
۰	۲	۳۷	۱	۱	۶۵ تا ۶۱
۰	۰	۲۲	۰	۰	۶۶ و بیشتر
۵۱	۲۹	۵۰۹	۴۴	۲۸	مجموع
۵/۹	۶/۹	۵/۱	۴/۵	۳/۶	۳۵ تا ۳۰
۵/۹	۱۰/۳	۱۴/۱	۶/۸	۱۷/۹	۴۰ تا ۳۶
۱۱/۸	۶/۹	۱۵/۵	۲۰/۵	۱۶/۸	۴۵ تا ۴۱
۳۵/۳	۱۰/۳	۲۳/۸	۱۳۲/۰	۳۵/۷	۵۰ تا ۴۶
۳۱/۴	۳۱/۰	۱۵/۵	۵۸/۷	۲۲/۴	۵۵ تا ۵۱
۹/۸	۲۷/۶	۱۴/۳	۶/۱	۱۷/۹	۶۰ تا ۵۶
۰/۰	۶/۹	۷/۳	۱/۷	۵/۶	۶۵ تا ۶۱
۰/۰	۰/۰	۴/۳	۰/۰	۰/۰	۶۶ و بیشتر
۴۹/۷	۵۰/۴	۴۹/۹	۴۹/۹	۴۹/۳	میانگین سن (سال)



ادامه جدول ۱-۱۳- توزیع اعضای هیأت علمی دانشگاه بر حسب محل خدمت و به تفکیک سن در سال ۱۳۹۳

دانشکده				گروه‌های سنی	
مدیریت و اطلاع رسانی پزشکی	فناوریهای نوین پزشکی	انسیتو غدد درون ریز و متابولیسم	علوم رفتاری		
۴	۱	۰	۴	۳۰ تا ۳۵	تعداد
۸	۲	۱	۳	۳۶ تا ۴۰	
۲	۲	۰	۲	۴۱ تا ۴۵	
۷	۰	۰	۴	۴۶ تا ۵۰	
۵	۰	۰	۳	۵۱ تا ۵۵	
۳	۰	۰	۲	۵۶ تا ۶۰	
۶	۰	۰	۰	۶۱ تا ۶۵	
۱	۰	۰	۱	۶۶ و بیشتر	
۳۶	۵	۱	۱۹	مجموع	
۱۱/۱	۲۰/۰	۰	۲۱/۱	۳۰ تا ۳۵	درصد
۲۲/۲	۴۰/۰	۱۰۰	۱۴/۳	۳۶ تا ۴۰	
۵/۶	۴۰/۰	۰	۱۴/۰	۴۱ تا ۴۵	
۱۹/۴	۰/۰	۰	۲۸/۵	۴۶ تا ۵۰	
۱۳/۹	۰/۰	۰	۱۰/۵	۵۱ تا ۵۵	
۸/۳	۰/۰	۰	۱۹/۰	۵۶ تا ۶۰	
۱۶/۷	۰/۰	۰	۰/۰	۶۱ تا ۶۵	
۲/۸	۰/۰	۰	۵/۳	۶۶ و بیشتر	
۴۸/۶	۴۰/۷	۰/۱	۴۶/۳	میانگین سن (سال)	



ادامه جدول ۱-۱۳- توزیع اعضای هیأت علمی دانشگاه بر حسب محل خدمت و به تفکیک سن در سال ۱۳۹۳

مجموع	سایر	معاونت آموزشی	معاونت بین الملل	معاونت تحقیقاتی	گروه‌های سنی	
					تعداد	درصد
۴۷	۰	۰	۰	۴	۳۵ تا ۳۰	تعداد
۱۰۵	۱	۰	۰	۴	۴۰ تا ۳۶	
۱۱۶	۰	۰	۱	۱۰	۴۵ تا ۴۱	
۱۷۵	۲	۲	۰	۳	۵۰ تا ۴۶	
۱۴۰	۱	۱	۰	۶	۵۵ تا ۵۱	
۱۰۳	۰	۰	۰	۰	۶۰ تا ۵۶	
۴۷	۰	۰	۰	۰	۶۵ تا ۶۱	
۲۴	۰	۰	۰	۰	۶۶ و بیشتر	
۷۵۷	۴	۳	۱	۲۷	مجموع	
۶/۲	۰/۰	۰/۰	۰/۰	۱۴/۸	۳۵ تا ۳۰	درصد
۱۳/۹	۲۵/۰	۰/۰	۰/۰	۱۴/۸	۴۰ تا ۳۶	
۱۵/۳	۰/۰	۰/۰	۱۰۰/۰	۳۷/۰	۴۵ تا ۴۱	
۲۳/۱	۵۰/۰	۶۶/۷	۰/۰	۱۱/۱	۵۰ تا ۴۶	
۱۸/۵	۲۵/۰	۳۳/۳	۰/۰	۲۲/۲	۵۵ تا ۵۱	
۱۳/۶	۰/۰	۰/۰	۰/۰	۰/۰	۶۰ تا ۵۶	
۶/۲	۰/۰	۰/۰	۰/۰	۰/۰	۶۵ تا ۶۱	
۳/۲	۰/۰	۰/۰	۰/۰	۰/۰	۶۶ و بیشتر	
۱۰۰/۰	۴۲/۶	۴۵/۳	۴۴/۳	۴۳/۳	میانگین سن (سال)	



آمار اعضای هیأت علمی دارای ۶۰ سال سن و بیشتر:

جدول ۱-۱۴- توزیع اعضای هیأت علمی دانشگاه دارای ۶۰ سال سن و بیشتر به تفکیک مرتبه علمی در سال ۱۳۹۳

مجموع		مرتبه علمی				سن (سال)
درصد	تعداد	استاد	دانشیار	استادیار	مربی	
۲۱/۳	۱۹	۶	۵	۵	۳	۶۰
۱۰/۱	۹	۱	۴	۴	۰	۶۱
۱۳/۵	۱۲	۳	۲	۶	۱	۶۲
۱۰/۱	۹	۳	۱	۴	۱	۶۳
۹/۰	۸	۱	۳	۳	۱	۶۴
۹/۰	۸	۲	۰	۴	۲	۶۵
۱۱/۲	۱۰	۳	۵	۱	۱	۶۶
۶/۷	۶	۱	۴	۱	۰	۶۷
۱/۱	۱	۰	۱	۰	۰	۶۸
۱/۱	۱	۰	۱	۰	۰	۶۹
۶/۷	۶	۳	۲	۱	۰	۷۰ تا ۷۴
۱۰۰/۰	۸۹	۲۳	۲۸	۲۹	۹	تعداد
-	۱۰۰/۰	۲۵/۸	۳۱/۵	۳۲/۶	۱۰/۱	درصد ←

آمار اعضای هیأت علمی دانشگاه بر حسب آخرین پله استخدامی:

جدول ۱-۱۵- توزیع اعضای هیأت علمی دانشگاه بر اساس آخرین پایه استخدامی به تفکیک محل خدمت در سال ۱۳۹۳

توانبخشی	پیراپزشکی	پزشکی	پرستاری و مامایی	بهداشت	پایه	
					تعداد	درصد
۴	۵	۱۲۹	۶	۵	۵ و کمتر	تعداد
۱۴	۶	۷۳	۴	۷	۶ تا ۱۰	
۱۰	۱	۸۰	۷	۱	۱۱ تا ۱۵	
۱۲	۱	۷۱	۹	۱	۱۶ تا ۲۰	
۵	۳	۷۱	۱۱	۶	۲۱ تا ۲۵	
۴	۸	۶۲	۴	۵	۲۶ تا ۳۰	
۲	۵	۲۳	۳	۳	۳۱ تا ۳۵	
۵۱	۲۹	۵۰۹	۴۴	۲۸	مجموع	
۷/۸	۱۷/۲	۲۵/۳	۱۳/۶	۱۷/۹	۵ و کمتر	درصد
۲۷/۵	۲۰/۷	۱۴/۳	۹/۱	۲۵/۰	۶ تا ۱۰	
۱۹/۶	۳/۴	۱۵/۷	۱۵/۹	۳/۶	۱۱ تا ۱۵	
۲۳/۵	۳/۴	۱۳/۹	۲۰/۵	۳/۶	۱۶ تا ۲۰	
۹/۸	۱۰/۳	۱۳/۹	۲۵/۰	۲۱/۴	۲۱ تا ۲۵	
۷/۸	۲۷/۶	۱۲/۲	۹/۱	۱۷/۹	۲۶ تا ۳۰	
۳/۹	۱۷/۲	۴/۵	۶/۸	۱۰/۷	۳۱ تا ۳۵	
۱۴/۳	۱۴/۳	۱۴/۳	۱۴/۳	۱۴/۳	میانگین (پایه)	



ادامه جدول ۱-۱۵- توزیع اعضای هیأت علمی دانشگاه بر اساس آخرین پایه استخدامی به تفکیک محل خدمت در سال ۱۳۹۳

معاونت تحقیقاتی	دانشکده				پایه	
	مدیریت و اطلاع رسانی پزشکی	فناوریهای نوین پزشکی	انسیتو غدد درون ریز و متابولیسم	علوم رفتاری		
۱۷	۹	۵	۱	۸	۵ و کمتر	تعداد
۴	۷	۰	۰	۳	۱۰ تا ۱۶	
۳	۵	۰	۰	۱	۱۷ تا ۲۰	
۳	۱	۰	۰	۲	۲۱ تا ۲۵	
۰	۸	۰	۰	۳	۲۶ تا ۳۰	
۰	۵	۰	۰	۲	۳۱ تا ۳۵	
۰	۱	۰	۰		۳۶ تا ۴۰	
۲۷	۳۶	۵	۱	۱۹	مجموع	
۶۳/۰	۲۵/۰	۱۰۰/۰	۱۰۰/۰	۴۲/۱	۵ و کمتر	درصد
۱۴/۸	۱۹/۴	۰/۰	۰/۰	۱۵/۸	۱۰ تا ۱۶	
۱۱/۱	۱۳/۹	۰/۰	۰/۰	۵/۳	۱۷ تا ۲۰	
۱۱/۱	۲/۸	۰/۰	۰/۰	۱۰/۵	۲۱ تا ۲۵	
۰/۰	۲۲/۲	۰/۰	۰/۰	۱۵/۸	۲۶ تا ۳۰	
۰/۰	۱۳/۹	۰/۰	۰/۰	۱۰/۵	۳۱ تا ۳۵	
۰/۰	۲/۸	۰/۰	۰/۰	۰/۰	۳۶ تا ۴۰	
۱۴/۳	۱۴/۳	۱۴/۳	۱۴/۳	۱۴/۳	میانگین (پایه)	

ادامه جدول ۱-۱۵- توزیع اعضای هیأت علمی دانشگاه بر اساس آخرین پایه استخدامی به تفکیک محل خدمت در سال ۱۳۹۳

پایه	معاونت بین الملل	معاونت آموزشی	سایر	مجموع
۵ و کمتر	۰	۰	۱	۱۹۰
۶ تا ۱۰	۱	۱	۰	۱۲۰
۱۱ تا ۱۵	۰	۱	۲	۱۱۱
۱۶ تا ۲۰	۰	۰	۰	۱۰۰
۲۱ تا ۲۵	۰	۱	۱	۱۰۹
۲۶ تا ۳۰	۰	۰	۰	۹۰
۳۱ تا ۳۵	۰	۰	۰	۳۷
مجموع	۱	۳	۴	۷۵۷
۵ و کمتر	۰/۰	۰/۰	۲۵/۰	۲۵/۱
۶ تا ۱۰	۱۰۰/۰	۳۳/۳	۰/۰	۱۵/۹
۱۱ تا ۱۵	۰/۰	۳۳/۳	۵۰/۰	۱۴/۷
۱۶ تا ۲۰	۰/۰	۰/۰	۰/۰	۱۳/۲
۲۱ تا ۲۵	۰/۰	۳۳/۳	۲۵/۰	۱۴/۴
۲۶ تا ۳۰	۰/۰	۰/۰	۰/۰	۱۱/۹
۳۱ تا ۳۹	۰/۰	۰/۰	۰/۰	۴/۹
میانگین (پایه)	۱۴/۳	۱۴/۳	۱۴/۳	۱۰۰/۰



آمار اعضای هیأت علمی دانشگاه بر حسب پایه استخدامی و مرتبه علمی:

جدول ۱-۱۶- توزیع اعضای هیأت علمی دانشگاه بر اساس آخرین پایه استخدامی و به تفکیک مرتبه علمی در سال ۱۳۹۳

جمع	درصد ↓				تعداد				پایه
	استاد	دانشیار	استادیار	مربی	استاد	دانشیار	استادیار	مربی	
۱۹۰	۰/۰	۰/۰	۴۴/۰	۱۳/۲	۰	۰	۱۸۰	۱۰	۵ تا ۱
۱۲۰	۰/۰	۱۵/۲	۱۹/۳	۱۳/۲	۰	۳۱	۷۹	۱۰	۱۰ تا ۶
۱۱۱	۲/۹	۲۴/۰	۱۱/۰	۱۹/۷	۲	۴۹	۴۵	۱۵	۱۵ تا ۱۱
۱۰۰	۵/۹	۲۳/۰	۹/۰	۱۵/۸	۴	۴۷	۳۷	۱۲	۲۰ تا ۱۶
۱۰۹	۲۰/۶	۱۹/۶	۱۰/۵	۱۵/۸	۱۴	۴۰	۴۳	۱۲	۲۵ تا ۲۱
۹۰	۳۹/۷	۱۳/۲	۵/۴	۱۸/۴	۲۷	۲۷	۲۲	۱۴	۳۰ تا ۲۶
۳۷	۳۰/۹	۴/۹	۰/۷	۳/۹	۲۱	۱۰	۳	۳	۳۹ تا ۳۱
۷۵۷	۱۰۰	۱۰۰	۱۰۰	۱۰۰	۶۸	۲۰۴	۴۰۹	۷۶	مجموع

توزیع اعضای هیأت علمی دانشگاه بر حسب سن و به تفکیک پایه استخدامی:

جدول ۱-۱۷- توزیع اعضای هیأت علمی دانشگاه بر حسب سن و به تفکیک پایه استخدامی در سال ۱۳۹۳

جمع	سن (سال)								پایه
	۷۴ تا ۶۶	۶۵ تا ۶۱	۶۰ تا ۵۶	۵۵ تا ۵۱	۵۰ تا ۴۶	۴۵ تا ۴۱	۴۰ تا ۳۶	۳۵ تا ۳۶	
۱۸۸	۰	۰	۰	۵	۱۹	۴۱	۷۸	۴۵	۵ تا ۱
۱۲۰	۰	۰	۵	۱۳	۳۷	۴۲	۲۱	۲	۱۰ تا ۶
۱۱۱	۰	۱	۳	۲۲	۵۴	۲۶	۵	۰	۱۵ تا ۱۱
۱۰۰	۰	۱	۱۲	۳۶	۴۵	۶	۰	۰	۲۰ تا ۱۶
۱۰۹	۱	۱۱	۳۷	۴۵	۱۵	۰	۰	۰	۲۵ تا ۲۱
۹۰	۱۰	۲۶	۳۶	۱۴	۴	۰	۰	۰	۳۰ تا ۲۶
۳۹	۱۱	۸	۱۲	۵	۱	۱	۱	۰	۳۹ تا ۳۱
۷۵۷	۲۲	۴۷	۱۰۰	۱۴۰	۱۷۵	۱۱۶	۱۰۵	۴۷	مجموع

وضعیت اعضای هیأت علمی دانشگاه بر حسب سن و به تفکیک سنوات خدمت:

جدول ۱-۱۸- توزیع اعضای هیأت علمی دانشگاه بر حسب سن و به تفکیک سنوات خدمت در سال ۱۳۹۳

جمع	سنوات خدمت (سال)								سن (سال)	
	تا ۴۱	تا ۳۶	تا ۳۱	تا ۲۶	تا ۲۱	تا ۱۶	تا ۱۱	تا ۶		
۱	۵۱	۴۰	۳۵	۳۰	۲۵	۲۰	۱۵	۱۰	۱	۲۶ تا ۲۹
۴۶	۰	۰	۰	۰	۰	۰	۰	۳	۴۳	۳۰ تا ۳۵
۱۰۵	۰	۳	۰	۰	۰	۰	۰	۱۳	۸۹	۳۶ تا ۴۰
۱۱۶	۰	۰	۰	۰	۲	۶	۱۷	۳۹	۵۲	۴۱ تا ۴۵
۱۷۵	۰	۰	۱	۶	۱۹	۳۹	۳۸	۳۴	۳۸	۴۶ تا ۵۰
۱۴۰	۰	۱	۳	۱۱	۴۷	۳۵	۱۶	۷	۲۰	۵۱ تا ۵۵
۱۰۳	۰	۲	۱۱	۳۹	۳۵	۸	۳	۱	۴	۵۶ تا ۶۰
۴۷	۰	۱	۱۹	۱۷	۹	۰	۱	۰	۰	۶۱ تا ۶۵
۲۴	۱	۷	۶	۵	۴	۰	۰	۱	۰	۶۶ تا ۷۴
۷۵۷	۱	۱۴	۴۰	۷۸	۱۱۶	۸۸	۷۵	۹۸	۲۴۶	مجموع

وضعیت اعضای هیأت علمی دانشگاه بر حسب سنوات خدمت و به تفکیک مرتبه علمی:

جدول ۱-۱۹- توزیع اعضای هیأت علمی دانشگاه بر حسب سنوات خدمت و به تفکیک مرتبه علمی در سال ۱۳۹۳

جمع	مرتبه علمی				سنوات خدمت (سال)
	استاد	دانشیار	استادیار	مربی	
۲۴۸	۰	۲۵	۲۱۰	۱۳	۵ سال خدمت و کمتر
۹۸	۲	۳۹	۵۰	۷	۶ تا ۱۰
۷۷	۳	۳۶	۳۲	۶	۱۱ تا ۱۵
۸۹	۱۱	۳۰	۳۸	۱۰	۱۶ تا ۲۰
۱۱۵	۲۰	۳۴	۳۷	۲۴	۲۱ تا ۲۵
۷۸	۱۴	۲۵	۲۷	۱۲	۲۶ تا ۳۰
۴۰	۱۲	۱۲	۱۲	۴	۳۱ تا ۳۵
۱۱	۵	۳	۳	۰	۳۶ تا ۴۰
۱	۱	۰	۰	۰	۴۱ تا ۵۰
۷۵۷	۶۸	۲۰۴	۴۰۹	۷۶	مجموع



وضعیت اعضای هیأت علمی با سنوات خدمت ۲۵ سال و بیشتر:

جدول ۱-۲۰- توزیع اعضای هیأت علمی دانشگاه با سنوات خدمت ۲۵ سال و بیشتر به تفکیک محل خدمت در سال ۱۳۹۳

دانشکده						سنوات خدمت (سال)	
علوم رفتاری	توانبخشی	پیراپزشکی	پزشکی	پرستاری	بهداشت		
۲	۷	۹	۶۵	۴	۲	۲۵ تا ۳۰	
۰	۱	۰	۳۵	۳	۱	۳۱ تا ۳۵	
۱	۰	۰	۱۱	۲	۰	۳۶ تا ۴۰	
۳	۸	۹	۱۱۱	۹	۳	تعداد	مجموع
۲/۰	۵/۳	۵/۹	۷۳/۰	۵/۹	۲/۰	درصد ←	

ادامه جدول ۱-۲۰- توزیع اعضای هیأت علمی دانشگاه با سنوات خدمت ۲۵ سال و بیشتر به تفکیک محل خدمت در سال ۱۳۹۳

جمع	معاونت آموزشی	معاونت تحقیقاتی	دانشکده		سنوات خدمت (سال)	
			مدیریت و اطلاع رسانی پزشکی	انسیتو غدد درون ریز و متابولیسم		
۹۸	*	*	۹	*	۲۵ تا ۳۰	
۴۰	*	*	*	*	۳۱ تا ۳۵	
۱۴	*	*	*	*	۳۶ تا ۴۰	
۱۵۲	*	*	۹	*	تعداد	مجموع
۱۰۰/۰	۰/۰	۰/۰	۵/۹	۰/۰	درصد ←	

جدول ۱-۲۱- توزیع اعضای هیأت علمی دانشگاه با سنوات خدمت ۲۵ سال و بیشتر به تفکیک محل خدمت و مرتبه علمی در سال ۱۳۹۳

محل خدمت	مرتبه علمی				جمع
	مربی	استادیار	دانشیار	استاد	
دانشکده بهداشت	۳	۹	۹	۷	۲۸
دانشکده پرستاری و مامایی	۲۶	۹	۴	۵	۴۴
دانشکده پزشکی (علوم پایه و بالینی)	۱۲	۲۹۸	۱۵۶	۴۳	۵۰۹
دانشکده پیراپزشکی	۷	۱۱	۵	۶	۲۹
دانشکده توانبخشی	۲۱	۱۹	۸	۳	۵۱
انسیتو غدد درون ریز و متابولیسم	۰	۱	۰	۰	۱
دانشکده علوم رفتاری و سلامت روان	۰	۱۳	۵	۱	۱۹
دانشکده مدیریت و اطلاع رسانی پزشکی	۶	۱۸	۹	۳	۳۶
دانشکده فناوریهای نوین پزشکی	۰	۵	۰	۰	۵
معاونت تحقیقاتی	۱	۲۱	۵	۰	۲۷
معاونت بین الملل	۰	۱	۰	۰	۱
معاونت آموزشی	۰	۲	۱	۰	۳
سایر	۰	۲	۲	۰	۴
تعداد	۷۶	۴۰۹	۲۰۴	۶۸	۷۵۷
درصد ←	۱۰/۰	۵۴/۰	۲۶/۹	۹/۰	۱۰۰/۰



۲- اعضای هیأت علمی شاغل در دانشکده ها

۲-۱- اعضای هیأت علمی دانشکده بهداشت:

جدول ۲۲-۲- توزیع فراوانی اعضای هیأت علمی دانشکده بهداشت بر حسب مدرک تحصیلی در سال ۱۳۹۳

مدرک تحصیلی	تعداد		کل	درصد	
	مرد	زن		مرد ←	زن ←
کارشناسی ارشد	۱	۲	۳	۳۳/۳	۶۶/۷
دکترای تخصصی و Ph.D	۱۴	۱۱	۲۵	۵۶/۰	۴۴/۰
مجموع	۱۵	۱۳	۲۸	۵۳/۶	۴۶/۴

جدول ۲۳-۲- توزیع فراوانی اعضای هیأت علمی دانشکده بهداشت بر حسب مرتبه علمی در سال ۱۳۹۳

مرتبه علمی	تعداد		کل	درصد	
	مرد	زن		مرد ←	زن ←
مربی	۱	۲	۳	۳۳/۳	۶۶/۷
استادیار	۲	۷	۹	۲۲/۲	۷۷/۸
دانشیار	۶	۳	۹	۶۶/۷	۳۳/۳
استاد	۶	۱	۷	۸۵/۷	۱۴/۳
مجموع	۱۵	۱۳	۲۸	۵۳/۶	۴۶/۴

جدول ۲۴-۲ توزیع فراوانی اعضای هیأت علمی دانشکده بهداشت بر حسب نوع استخدام در سال ۱۳۹۳

نوع استخدام	تعداد		کل	درصد	
	مرد	زن		مرد ←	زن ←
مشمولین قانون تعهدات	۰	۳	۳	۰/۰	۱۰۰/۰
مشمول ماده ۱	۰	۰	۰	۰/۰	۰/۰
پیمانی	۳	۲	۵	۶۰/۰	۴۰/۰
رسمی آزمایشی	۳	۲	۵	۶۰/۰	۴۰/۰
رسمی قطعی	۹	۶	۱۵	۶۰/۰	۴۰/۰
مجموع	۱۵	۱۳	۲۸	۵۳/۶	۴۶/۴

گروه‌های آموزشی:

در جدول‌های زیر آمار اعضای هیأت علمی شاغل در دانشکده بهداشت بر حسب گروه آموزشی و مرتبه علمی ارائه شده است.

جدول ۲۵-۲ توزیع فراوانی اعضای هیأت علمی دانشکده بهداشت بر حسب گروه آموزشی و مرتبه علمی در سال ۱۳۹۳

جمع	مرتبه علمی				گروه آموزشی دانشکده
	استاد	دانشیار	استادیار	مربی	
۷	۳	۲	۲	۰	بهداشت محیط
۵	۰	۴	۱	۰	اپیدمیولوژی
۴	۰	۳	۱	۰	بهداشت حرفه ای
۶	۲	۰	۴	۰	علوم بهداشتی و تغذیه
۶	۲	۲	۱	۱	آموزش بهداشت ارتقاء سلامت
۲۸	۷	۱۱	۹	۱	مجموع



۲-۲ اعضای هیأت علمی دانشکده پرستاری و مامایی:

جدول ۲۶-۲- توزیع فراوانی اعضای هیأت علمی دانشکده پرستاری و مامایی بر حسب مدرک تحصیلی در سال ۱۳۹۳

مدرک تحصیلی	تعداد		کل	درصد	
	مرد	زن		مرد ←	زن ←
کارشناسی ارشد	۲	۲۷	۲۹	۶/۹	۹۳/۱
دکترای تخصصی و Ph.D	۲	۱۳	۱۵	۱۳/۳	۸۶/۷
مجموع	۴	۴۰	۴۴	۹/۱	۹۰/۹

جدول ۲۷-۲- توزیع فراوانی اعضای هیأت علمی دانشکده پرستاری و مامایی بر حسب مرتبه علمی در سال ۱۳۹۳

مرتبه علمی	تعداد		کل	درصد	
	مرد	زن		مرد ←	زن ←
مربی	۲	۲۴	۲۶	۷/۷	۹۲/۳
استادیار	۲	۸	۱۰	۲۰/۰	۸۰/۰
دانشیار	۰	۴	۴	۰/۰	۱۰۰/۰
استاد	۰	۴	۴	۰/۰	۰/۰
مجموع	۴	۴۰	۴۴	۹/۱	۹۰/۹

جدول ۲۸-۲ توزیع فراوانی اعضای هیأت علمی دانشکده پرستاری و مامایی بر حسب نوع استخدام در سال ۱۳۹۳

نوع استخدام	تعداد		کل	درصد	
	مرد	زن		مرد ←	زن ←
مشمولین قانون تعهدات	۰	۶	۶	۰/۰	۱۰۰/۰
مشمول ماده ۱	۰	۰	۰	۰/۰	۰/۰
پیمانی	۲	۸	۱۰	۲۰/۰	۸۰/۰
رسمی آزمایشی	۰	۱	۱	۰/۰	۱۰۰/۰
رسمی قطعی	۲	۲۵	۲۷	۷/۴	۹۲/۶
مجموع	۴	۴۰	۴۴	۹/۱	۹۰/۹

گروه‌های آموزشی:

در جدول‌های زیر آمار اعضای هیأت علمی شاغل در دانشکده پرستاری و مامایی بر حسب گروه آموزشی و مرتبه علمی ارائه شده است.

جدول ۲۹-۲ توزیع فراوانی اعضای هیأت علمی دانشکده پرستاری و مامایی بر حسب گروه آموزشی و مرتبه علمی در سال ۱۳۹۳

گروه آموزشی	مرتبه علمی				جمع
	مربی	استادیار	دانشیار	استاد	
گروه آموزشی پرستاری سلامت جامعه	۳	۱	۰	۱	۵
گروه آموزشی پرستاری داخلی و جراحی	۸	۱	۱	۱	۱۱
گروه آموزشی مامایی	۱۱	۲	۰	۰	۱۳
گروه آموزشی روان پرستاری	۱	۰	۱	۰	۲
گروه آموزشی پرستاری سالمندی	۱	۱	۱	۱	۴
گروه آموزشی پرستاری کودکان و مراقبت‌های ویژه نوزادان	۲	۱	۱	۱	۵
گروه آموزشی پرستاری مراقبت‌های ویژه و تکنولوژی گردش خون	۱	۲	۰	۱	۴
مجموع	۲۷	۸	۴	۵	۴۴



۲-۲-۱ اعضای هیأت علمی دانشکده پزشکی:

جدول ۳۰-۲ توزیع فراوانی اعضای هیأت علمی دانشکده پزشکی بر حسب مدرک تحصیلی در سال ۱۳۹۳

مدرک تحصیلی	تعداد		کل	درصد	
	مرد	زن		مرد ←	زن ←
کارشناسی ارشد	۵	۲	۷	۱/۶	۱/۴
تحصیلات حوزوی	۳	۰	۳	۱/۰	۰/۶
دکترای حرفه‌ای	۰	۰	۰	۰/۰	۰/۰
پره‌بورد تخصصی	۳	۱	۴	۱/۰	۰/۸
دکترای تخصصی و Ph.D	۲۵۸	۱۳۶	۳۹۴	۸۳/۰	۶۸/۷
فوق تخصص	۴۲	۵۹	۱۰۱	۱۳/۵	۲۹/۸
مجموع	۳۱۱	۱۹۸	۵۰۹	۶۱/۱	۳۸/۹

جدول ۳۱-۲ توزیع فراوانی اعضای هیأت علمی دانشکده پزشکی بر حسب مرتبه علمی در سال ۱۳۹۳

مرتبه علمی	تعداد		کل	درصد	
	مرد	زن		مرد ←	زن ←
مربی	۱۰	۳	۱۳	۳/۰	۱/۷
استادیار	۱۹۰	۱۱۵	۳۰۵	۵۷/۴	۶۴/۶
دانشیار	۱۰۱	۵۰	۱۵۱	۳۰/۵	۲۸/۱
استاد	۳۰	۱۰	۴۰	۹/۱	۵/۶
مجموع	۳۳۱	۱۷۸	۵۰۹	۶۵/۰	۳۵/۰

جدول ۳۲-۲- توزیع فراوانی اعضای هیأت علمی دانشکده پزشکی بر حسب نوع استخدام در سال ۱۳۹۳

درصد			کل	تعداد		نوع استخدام
کل ↓	زن ←	مرد ←		زن	مرد	
۹/۴	۱۲/۸	۷/۶	۴۸	۲۳	۲۵	مشمولین قانون تعهدات
۰/۲	۰/۰	۰/۳	۱	۰	۱	مشمول ماده ۱
۳۴/۲	۳۳/۹	۳۴/۳	۱۷۴	۶۱	۱۱۳	پیمانی
۹/۰	۷/۸	۹/۷	۴۶	۱۴	۳۲	رسمی آزمایشی
۴۷/۲	۴۵/۶	۴۸/۰	۲۴۰	۸۲	۱۵۸	رسمی قطعی
۱۰۰/۰	۳۵/۴	۶۴/۶	۵۰۹	۱۸۰	۳۲۹	مجموع



در جدول‌های زیر آمار اعضای هیأت علمی شاغل در دانشکده پزشکی بر حسب گروه آموزشی و مرتبه علمی ارائه شده است.

جدول ۲-۳۳- توزیع فراوانی اعضای هیأت علمی دانشکده پزشکی بر حسب گروه آموزشی و مرتبه علمی در سال ۱۳۹۳

ردیف	گروه آموزشی دانشکده	مرتبه علمی				جمع
		مربی	استادیار	دانشیار	استاد	
۱	جراحی پلاستیک و ترمیمی	۰	۸	۵	۱	۱۴
۲	نورولوژی	۰	۷	۴	۰	۱۱
۳	طب فیزیکی و توانبخشی	۰	۷	۲	۰	۹
۴	کودکان	۰	۲۲	۱۶	۴	۴۲
۵	ارولوژی	۰	۹	۲	۱	۱۲
۶	ارتوپدی	۰	۱۹	۶	۳	۲۸
۷	طب ورزش	۰	۸	۰	۰	۸
۸	داخلی	۰	۳۸	۱۷	۵	۶۰
۹	پوست و آمیزی	۰	۳	۳	۰	۶
۱۰	طب اورژانس	۰	۱۸	۴	۰	۲۲
۱۱	رادیوتراپی	مستقل نگردیده است	-	-	۰	-
۱۲	بیهوشی	۰	۲۶	۶	۱	۳۳
۱۳	پزشکی قانونی	۰	۲	۲	۰	۴
۱۴	رادیولوژی	۰	۲۰	۱	۰	۲۱
۱۵	جراحی مغز و اعصاب	۰	۱۰	۱	۰	۱۱
۱۶	پزشکی اجتماعی	۴	۴	۳	۱	۱۲
۱۷	چشم پزشکی	۰	۳	۶	۴	۱۳
۱۸	گروه قلب و عروق	مستقل نگردیده است	۰	۰	۰	۰
۱۹	گوش و حلق و بینی	۰	۹	۵	۲	۱۶
۲۰	زنان و زایمان	۰	۲۱	۷	۳	۳۱
۲۱	پاتولوژی	۰	۶	۹	۱	۱۶
۲۲	جراحی عمومی	۰	۱۴	۸	۱	۲۳
۲۳	روانپزشکی	۰	۸	۹	۲	۱۹
۲۴	پزشکی هسته ای	مستقل نگردیده است	۰	۰	۰	۰
۲۵	بیماریهای عفونی	۱	۳	۴	۱	۹
۲۶	طب کار	۰	۲	۴	۰	۶

ادامه جدول ۲۳-۲ توزیع فراوانی اعضای هیأت علمی دانشکده پزشکی بر حسب گروه آموزشی و مرتبه علمی در سال ۱۳۹۳

ردیف	گروه آموزشی دانشکده	مرتبه علمی				جمع
		مربی	استادیار	دانشیار	استاد	
۲۷	فارماکولوژی	۰	۲	۴	۲	۸
۲۸	فیزیک پزشکی	۰	۱	۲	۱	۴
۲۹	ویروس شناسی	۰	۳	۲	۰	۵
۳۰	انگل شناسی	۰	۳	۵	۰	۸
۳۱	ژنتیک	۰	۴	۱	۰	۵
۳۲	ایمونولوژی	۰	۲	۳	۲	۷
۳۳	بیوشیمی	۰	۳	۳	۰	۶
۳۴	میکروب شناسی	۱	۴	۲	۰	۷
۳۵	فیزیولوژی	۰	۴	۳	۱	۸
۳۶	آناتومی	۲	۴	۱	۳	۱۰
۳۷	نانوتکنولوژی	۰	۱	۰	۰	۱
۳۸	معارف اسلامی	۳	۲	۰	۰	۵
۳۹	آموزش پزشکی	۰	۱	۱	۰	۲
۴۰	پزشک خانواده	مستقل نگردیده است	۰	۰	۰	-
۴۱	طب سالمندان	۰	۱	۰	۰	۱
۴۲	بیولوژی	۰	۱	۰	۰	۱
۴۳	علوم انسانی و رفتاری	۰	۲	۱	۰	۳
۴۴	بافت شناسی و جنین شناسی	۰	۰	۲	۰	۲
	مجموع	۱۱	۳۰۵	۱۵۴	۳۹	۵۰۹



جدول ۲-۳۴- توزیع فراوانی اعضای هیأت علمی دانشکده پیراپزشکی بر حسب مدرک تحصیلی در سال ۱۳۹۳

مدرک تحصیلی	تعداد		کل	درصد	
	مرد	زن		مرد ←	زن ←
کارشناسی ارشد	۲	۴	۶	۳۳/۳	۶۶/۷
تحصیلات حوزوی	۰	۰	۰	۰/۰	۰/۰
دکترای حرفه‌ای	۱	۰	۱	۱۰۰/۰	۰/۰
پره‌بورد تخصصی	۰	۰	۰	۰/۰	۰/۰
دکترای تخصصی و Ph.D	۱۶	۶	۲۲	۷۲/۷	۲۷/۳
فوق تخصص	۰	۰	۰	۰/۰	۰/۰
مجموع	۱۹	۱۰	۲۹	۶۵/۵	۳۴/۵

جدول ۲-۳۵- توزیع فراوانی اعضای هیأت علمی دانشکده پیراپزشکی بر حسب مرتبه علمی در سال ۱۳۹۳

مرتبه علمی	تعداد		کل	درصد	
	مرد	زن		مرد ←	زن ←
مربی	۳	۴	۷	۴۲/۹	۵۷/۱
استادیار	۶	۵	۱۱	۵۴/۵	۴۵/۵
دانشیار	۴	۱	۵	۸۰/۰	۲۰/۰
استاد	۶	۰	۶	۱۰۰/۰	۰/۰
مجموع	۱۹	۱۰	۲۹	۶۵/۵	۳۴/۵

جدول ۳۶-۲- توزیع فراوانی اعضای هیأت علمی دانشکده پیراپزشکی بر حسب نوع استخدام در سال ۱۳۹۳

نوع استخدام	تعداد		کل	درصد	
	مرد	زن		مرد ←	زن ←
مشمولین قانون تعهدات	۰	۲	۲	۰/۰	۶/۹
مشمول ماده ۱	۰	۰	۰	۰/۰	۰/۰
پیمانی	۵	۳	۸	۶۲/۵	۳۷/۵
رسمی آزمایشی	۲	۰	۲	۰/۰	۰/۰
رسمی قطعی	۱۲	۵	۱۷	۷۰/۶	۲۹/۴
مجموع	۱۹	۱۰	۲۹	۶۵/۵	۳۴/۵

گروه‌های آموزشی:

در جدول‌های زیر آمار اعضای هیأت علمی شاغل در دانشکده پیراپزشکی بر حسب گروه آموزشی و مرتبه علمی ارائه شده است.

جدول ۳۷-۲- توزیع فراوانی اعضای هیأت علمی دانشکده پیراپزشکی بر حسب گروه آموزشی و مرتبه علمی در سال ۱۳۹۳

گروه آموزشی دانشکده	مربی	مرتبه علمی			جمع
		استادیار	دانشیار	استاد	
گروه علوم آزمایشگاهی	۲	۵	۲	۱	۱۰
گروه هوشبری	۱	۰	۰	۰	۱
گروه اتاق عمل	۱	۰	۰	۰	۱
گروه بیوتکنولوژی	۰	۳	۱	۱	۵
گروه هماتولوژی	۱	۲	۱	۲	۶
گروه رادیولوژی	۰	۰	۰	۱	۱
گروه علوم پایه	۲	۱	۰	۲	۵
مجموع	۷	۱۱	۴	۷	۲۹



۵-۲- اعضای هیأت علمی دانشکده توانبخشی:

جدول ۳۸-۲ توزیع فراوانی اعضای هیأت علمی دانشکده توانبخشی بر حسب مدرک تحصیلی در سال ۱۳۹۳

کل	درصد		کل	تعداد		مدرک تحصیلی
	زن	مرد		زن	مرد	
۴۱/۲	۴۲/۹	۵۷/۱	۲۱	۹	۱۲	کارشناسی ارشد
۰/۰	۰/۰	۰/۰	۰	۰	۰	تحصیلات حوزوی
۰/۰	۰/۰	۰/۰	۰	۰	۰	دکترای حرفه‌ای
۰/۰	۰/۰	۰/۰	۰	۰	۰	پره‌بورد تخصصی
۵۸/۸	۳۶/۷	۶۳/۳	۳۰	۱۱	۱۹	دکترای تخصصی و Ph.D
۰/۰	۰/۰	۰/۰	۰	۰	۰	فوق تخصص
۱۰۰/۰	۳۹/۲	۶۰/۸	۵۱	۲۰	۳۱	مجموع

جدول ۳۹-۲ توزیع فراوانی اعضای هیأت علمی دانشکده توانبخشی بر حسب مرتبه علمی در سال ۱۳۹۳

کل	درصد		کل	تعداد		مرتبه علمی
	زن	مرد		زن	مرد	
۴۱/۲	۳۸/۱	۶۱/۹	۲۱	۸	۱۳	مربی
۳۷/۳	۴۷/۴	۵۲/۶	۱۹	۹	۱۰	استادیار
۱۵/۷	۰/۰	۶۲/۵	۸	۳	۵	دانشیار
۵/۹	۰/۰	۱۰۰/۰	۳	۰	۳	استاد
۱۰۰/۰	۳۹/۲	۶۰/۸	۵۱	۲۰	۳۱	مجموع

جدول ۴۰-۲ توزیع فراوانی اعضای هیأت علمی دانشکده توانبخشی بر حسب نوع استخدام در سال ۱۳۹۳

نوع استخدام	تعداد		کل	درصد		کل
	مرد	زن		مرد	زن	
مشمولین قانون تعهدات	۱	۰	۱	۳/۲	۰/۰	۲/۰
مشمول ماده ۱	۰	۰	۰	۰/۰	۰/۰	۰/۰
پیمانی	۸	۳	۱۱	۷۲/۷	۲۷/۳	۲۱/۶
رسمی آزمایشی	۳	۳	۶	۵۰/۰	۵۰/۰	۱۱/۸
رسمی قطعی	۱۹	۱۴	۳۳	۵۷/۶	۴۲/۴	۶۴/۷
مجموع	۳۱	۲۰	۵۱	۶۰/۸	۳۹/۲	۱۰۰/۰

گروه‌های آموزشی:

در جدول‌های زیر آمار اعضای هیأت علمی شاغل در دانشکده توانبخشی بر حسب گروه آموزشی و مرتبه علمی ارائه شده است.

جدول ۴۱-۲ توزیع فراوانی اعضای هیأت علمی دانشکده توانبخشی بر حسب گروه آموزشی و مرتبه علمی در سال ۱۳۹۳

گروه آموزشی دانشکده	مرتبه علمی				جمع
	مربی	استادیار	دانشیار	استاد	
اندام‌های مصنوعی	۴	۲	۰	۰	۶
بینایی سنجی	۱	۰	۲	۰	۳
شنوایی شناسی	۸	۱	۱	۰	۱۰
علوم پایه توانبخشی	۱	۳	۲	۰	۶
فیزیوتراپی	۰	۵	۳	۲	۱۰
کاردرمانی	۵	۳	۱	۰	۹
گفتاردرمانی	۶	۰	۰	۰	۶
مدیریت توانبخشی	۰	۱	۰	۰	۱
مجموع	۲۵	۱۵	۹	۲	۵۱



۶-۲- اعضای هیأت علمی دانشکده علوم رفتاری و سلامت روان:

جدول ۴۲-۲ توزیع فراوانی اعضای هیأت علمی دانشکده علوم رفتاری و سلامت روان بر حسب مدرک تحصیلی در سال ۱۳۹۳

مدرک تحصیلی	تعداد		کل	درصد		
	مرد	زن		مرد ←	زن ←	کل ↓
کارشناسی ارشد	۰	۰	۰	۰/۰	۰/۰	۰/۰
تحصیلات حوزوی	۰	۰	۰	۰/۰	۰/۰	۰/۰
دکترای حرفه‌ای	۰	۰	۰	۰/۰	۰/۰	۰/۰
پره‌بورد تخصصی	۰	۰	۰	۰/۰	۰/۰	۰/۰
دکترای تخصصی و Ph.D	۱۳	۶	۱۹	۶۸/۴	۳۱/۶	۱۰۰/۰
فوق تخصص	۰	۰	۰	۰/۰	۰/۰	۰/۰
مجموع	۱۳	۶	۱۹	۶۸/۴	۳۱/۶	۱۰۰/۰

جدول ۴۳-۲ توزیع فراوانی اعضای هیأت علمی دانشکده علوم رفتاری و سلامت روان بر حسب مرتبه علمی در سال ۱۳۹۳

مرتبه علمی	تعداد		کل	درصد		
	مرد	زن		مرد ←	زن ←	کل ↓
مربی	۰	۰	۰	۰/۰	۰/۰	۰/۰
استادیار	۸	۵	۱۳	۶۱/۵	۳۸/۵	۶۸/۴
دانشیار	۴	۱	۵	۸۰/۰	۲۰/۰	۲۶/۳
استاد	۱	۰	۱	۰/۰	۰/۰	۰/۰
مجموع	۱۳	۶	۱۹	۶۸/۴	۳۱/۶	۱۰۰/۰

جدول ۴۴-۲- توزیع فراوانی اعضای هیأت علمی دانشکده علوم رفتاری و سلامت روان بر حسب نوع استخدام در سال ۱۳۹۳

نوع استخدام	تعداد		کل	درصد	
	مرد	زن		مرد ←	زن ←
مشمولین قانون تعهدات	۰	۲	۲	۰/۰	۱۰۰/۰
مشمول ماده ۱	۰	۰	۰	۰/۰	۰/۰
پیمانی	۴	۳	۷	۵۷/۱	۴۲/۹
رسمی آزمایشی	۱	۰	۱	۱۰۰/۰	۰/۰
رسمی قطعی	۸	۱	۹	۸۸/۹	۱۱/۱
مجموع	۱۳	۶	۱۹	۶۸/۴	۳۱/۶

گروه‌های آموزشی:

در جدول‌های زیر آمار اعضای هیأت علمی شاغل در دانشکده علوم رفتاری و سلامت روان بر حسب گروه آموزشی و مرتبه علمی ارائه شده است.

جدول ۴۵-۲- توزیع فراوانی اعضای هیأت علمی دانشکده علوم رفتاری و سلامت روان بر حسب گروه آموزشی و مرتبه علمی در سال ۱۳۹۳

گروه آموزشی دانشکده	مرتبه علمی				جمع
	مربی	استادیار	دانشیار	استاد	
گروه روانشناسی بالینی	۰	۸	۲	۰	۱۰
گروه روانپزشکی جامعه نگر	۰	۴	۱	۱	۶
گروه آموزشی اعتیاد	۰	۰	۲	۰	۲
گروه سلامت روان	۰	۱	۰	۰	۱
مجموع	۰	۱۳	۵	۱	۱۹



۲-۷- اعضای هیأت علمی دانشکده مدیریت و اطلاع رسانی پزشکی:

جدول ۴۶-۲ توزیع فراوانی اعضای هیأت علمی دانشکده مدیریت و اطلاع رسانی پزشکی بر حسب مدرک تحصیلی در سال ۱۳۹۳

مدرک تحصیلی	تعداد		کل	درصد	
	مرد	زن		مرد ←	زن ←
کارشناسی ارشد	۳	۳	۶	۵۰/۰	۵۰/۰
تحصیلات حوزوی	۰	۰	۰	۰/۰	۰/۰
دکترای حرفه‌ای	۰	۰	۰	۰/۰	۰/۰
پره‌بورد تخصصی	۰	۰	۰	۰/۰	۰/۰
دکترای تخصصی و Ph.D	۱۷	۱۳	۳۰	۵۶/۷	۵۶/۷
فوق تخصص	۰	۰	۰	۰/۰	۰/۰
مجموع	۲۰	۱۶	۳۶	۴۴/۴	۵۵/۶

جدول ۴۷-۲ توزیع فراوانی اعضای هیأت علمی دانشکده مدیریت و اطلاع رسانی پزشکی بر حسب مرتبه علمی در سال ۱۳۹۳

مرتبه علمی	تعداد		کل	درصد	
	مرد	زن		مرد ←	زن ←
مریی	۳	۳	۶	۱۸/۸	۱۵/۰
استادیار	۱۱	۷	۱۸	۴۳/۸	۵۵/۰
دانشیار	۵	۴	۹	۲۵/۰	۲۵/۰
استاد	۱	۲	۳	۱۲/۵	۵/۰
مجموع	۲۰	۱۶	۳۶	۴۴/۴	۵۵/۶

جدول ۴۸-۲ توزیع فراوانی اعضای هیأت علمی دانشکده مدیریت و اطلاع رسانی پزشکی بر حسب نوع استخدام در سال ۱۳۹۳

نوع استخدام	تعداد		کل	درصد	
	مرد	زن		مرد ←	زن ←
مشمولین قانون تعهدات	۳	۰	۳	۱۵/۰	۰/۰
مشمول ماده ۱	۰	۰	۰	۰/۰	۰/۰
پیمانی	۱۰	۴	۱۴	۵۰/۰	۲۵/۰
رسمی آزمایشی	۱	۰	۱	۵/۰	۰/۰
رسمی قطعی	۶	۱۲	۱۸	۳۰/۰	۷۵/۰
مجموع	۲۰	۱۶	۳۶	۴۴/۴	۴۴/۴

گروه‌های آموزشی:

در جدول‌های زیر آمار اعضای هیأت علمی شاغل در دانشکده مدیریت و اطلاع رسانی پزشکی بر حسب گروه آموزشی و مرتبه علمی ارائه شده است.

جدول ۴۹-۲ توزیع فراوانی اعضای هیأت علمی دانشکده مدیریت و اطلاع رسانی پزشکی بر حسب گروه آموزشی و مرتبه علمی در سال ۱۳۹۳

جمع	مرتبه علمی				گروه آموزشی دانشکده
	استاد	دانشیار	استادیار	مربی	
۱۲	۱	۶	۵	۰	آموزشی مدیریت
۵	۲	۰	۲	۱	آموزشی مدیریت اطلاعات بهداشتی و درمانی
۴	۰	۰	۲	۲	آموزشی زبانهای خارجی
۷	۰	۲	۲	۳	آموزشی کتابداری و اطلاع رسانی
۴	۰	۰	۴	۰	آموزشی اقتصاد بهداشت
۰	۰	۰	۰	۰	تخصصی توسعه آموزش مدیریت
۱	۰	۱	۰	۰	آموزشی تحلیل و تحقیق و اطلاعات و آمار
۱	۰	۰	۱	۰	آموزشی ضبط آمار ومدارک پزشکی
۱	۰	۰	۱	۰	آموزشی آمار و ریاضی
۱	۰	۰	۱	۰	آموزشی ادبیات فارسی
۳۶	۳	۹	۱۸	۶	مجموع



۸-۲- اعضای هیأت علمی دانشکده فناوریهای نوین پزشکی:

جدول ۵۰-۲- توزیع فراوانی اعضای هیأت علمی دانشکده فناوریهای نوین پزشکی بر حسب مدرک تحصیلی در سال ۱۳۹۳

مدرک تحصیلی	تعداد		کل	درصد	
	مرد	زن		مرد ←	زن ←
کارشناسی ارشد	۰	۰	۰	۰/۰	۰/۰
تحصیلات حوزوی	۰	۰	۰	۰/۰	۰/۰
دکترای حرفه‌ای	۰	۰	۰	۰/۰	۰/۰
پره‌بورد تخصصی	۰	۰	۰	۰/۰	۰/۰
دکترای تخصصی و Ph.D	۳	۲	۵	۱۰۰/۰	۱۰۰/۰
فوق تخصص	۰	۰	۰	۰/۰	۰/۰
مجموع	۳	۲	۵	۶۰/۰	۱۰۰/۰

جدول ۵۱-۲- توزیع فراوانی اعضای هیأت علمی دانشکده فناوریهای نوین پزشکی بر حسب مرتبه علمی در سال ۱۳۹۳

مرتبه علمی	تعداد		کل	درصد	
	مرد	زن		مرد ←	زن ←
مربی	۰	۰	۰	۰/۰	۰/۰
استادیار	۳	۲	۵	۱۰۰/۰	۱۰۰/۰
دانشیار	۰	۰	۰	۰/۰	۰/۰
استاد	۰	۰	۰	۰/۰	۰/۰
مجموع	۳	۲	۵	۶۰/۰	۱۰۰/۰

جدول ۵۲-۲- توزیع فراوانی اعضای هیأت علمی دانشکده فناوریهای نوین پزشکی بر حسب نوع استخدام در سال ۱۳۹۳

نوع استخدام	تعداد		کل	درصد	
	مرد	زن		مرد ←	زن ←
مشمولین قانون تعهدات	۱	۱	۲	۵۰/۰	۵۰/۰
مشمول ماده ۱	۱	۰	۱	۰/۰	۰/۰
پیمانی	۱	۱	۲	۵۰/۰	۵۰/۰
رسمی آزمایشی	۰	۰	۰	۰/۰	۰/۰
رسمی قطعی	۰	۰	۰	۰/۰	۰/۰
مجموع	۳	۲	۵	۶۰/۰	۴۰/۰

گروه‌های آموزشی:

در جدول‌های زیر آمار اعضای هیأت علمی شاغل در دانشکده فناوریهای نوین پزشکی بر حسب گروه آموزشی و مرتبه علمی ارائه شده است.

جدول ۵۳-۲- توزیع فراوانی اعضای هیأت علمی دانشکده فناوریهای نوین پزشکی بر حسب گروه آموزشی و مرتبه علمی در سال ۱۳۹۳

جمع	مرتبه علمی				گروه آموزشی دانشکده
	استاد	دانشیار	استادیار	مربی	
۴	۰	۰	۴	۰	نانو فناوری پزشکی
۱	۰	۰	۱	۰	علوم اعصاب
۰	۰	۰	۰	۰	مهندسی بافت
۰	۰	۰	۰	۰	پزشکی مولکولی
۵	۰	۰	۵	۰	مجموع



معاونت دانشجویی و فرهنگی





معاونت دانشجویی و فرهنگی

معاونت دانشجویی فرهنگی نقش مهمی در ارتقاء سطح علمی و فرهنگی دانشجویان دارد و از آنجا که یکی از اهداف اصلی دانشگاه ها ؛ شکوفایی استعداد های آزاد جامعه می باشد و این امر ارتباط نزدیکی با نحوه زندگی و فعالیت های اجتماعی دانشجویان دارد به همین جهت در حوزه معاونت دانشجویی ؛ فرهنگی تلاش برای تامین رفاه و شرایط لازم زندگی دانشجویی مناسب ؛ براساس الگوی برنامه های توسعه طرح ریزی گردیده است .

وظایف معاونت دانشجویی و فرهنگی دانشگاه عبارتند از:

- اداره امور دانشجویی دانشگاه
- مطالعه و اتخاذ تصمیم درباره مسائل و مشکلات دانشجویی
- نظارت بر اجرای قوانین و آئین نامه های دانشجویی و فرهنگی
- تدوین و پیشنهاد اصول کلی مشاوره دانشجویی
- نظارت بر واحدهای وابسته به منظور حصول اطمینان از حسن اجرای وظایف آنها
- برنامه ریزی امور فوق برنامه دانشجویی و فرهنگی
- برنامه ریزی برای گسترش و تعمیق ارزشهای اسلامی و انقلابی در سطح دانشگاه
- ایجاد هماهنگی و جلب مشارکت لازم میان نهادهای مختلف عقیدتی، فرهنگی و سیاسی دانشجویی از طریق تشکیل جلسات مناسب با دفتر نمایندگان شورای مرکزی نمایندگان مقام معظم رهبری، جهاد دانشگاهی و انجمن اسلامی
- ایجاد ارتباط و همکاری هر چه بیشتر با مراکز، موسسات و نهادهای فکری، فرهنگی و انقلابی برای شکوفایی بیشتر فعالیتهای فکری ، فرهنگی و هنری
- ارزیابی وضعیت کلی اعتقادی ، سیاسی و اخلاقی نیروهای دانشگاهی و گزارش آنها به هیات رئیسه و شورای فرهنگی
- پیشنهاد و برنامه های لازم به شورای فرهنگی و پیگیری وظایف محوله

واحدهای زیر مجموعه معاونت دانشجویی و فرهنگی دانشگاه به شرح ذیل می باشد:

- مدیریت فرهنگی و فوق برنامه
- مدیریت امور دانشجویی
- مدیریت امور خوابگاهها
- مدیریت تربیت بدنی
- اداره مشاوره و راهنمایی دانشجویان
- مرکز بهداشت و درمان دانشجویان
- واحد فنآوری اطلاعات
- واحد تحقیق و توسعه
- شورای انضباطی دانشجویان
- مدیریت امور عمومی
- واحد امور مالی



مدیریت فرهنگی و فوق برنامه

مدیریت فرهنگی و فوق برنامه یکی از مدیریت های معاونت دانشجویی فرهنگی دانشگاه می باشد که با هدف ایجاد بستر مناسب جهت رشد خلاقیت ها و پرورش استعداد های دانشجویان در زمینه های مختلف فرهنگی و هنری اجتماعی فعالیت می نماید این مدیریت با شناسایی قابلیت ها و توانایی های دانشجویان، فراهم آوردن امکانات مورد نیاز و سازماندهی فعالیت ها، در راستای ارتقای سطح فرهنگی و هنری دانشجویان عزیز گام بر می دارد .

عده فعالیت هایی که در مدیریت فرهنگی و فوق برنامه انجام می شود عبارتند از:

- برگزاری جشن ها و اعیاد مختلف مذهبی یا ملی
- برگزاری اردوهای داخلی استانی و خارج استانی ویژه دانشجویان
- بازدیدهای یک روزه از مراکز مختلف فرهنگی ، اجتماعی و نمایشگاه ها و ...
- برگزاری همایش ها و جشنواره های دانشگاهی و کشوری
- برگزاری مسابقات سراسری قرآن (ویژه کارکنان ، اساتید و دانشجویان)
- برپایی مراسم به مناسبت های مذهبی (شبهای قدر ، محرم و صفر و ...)
- حمایت از فعالیت تشکلهای اسلامی
- برگزاری انتخابات کمیته ناظر بر نشریات دانشگاه
- مشارکت در اجرای برنامه های فرهنگی با سایر نهادهای متولی امور فرهنگی در دانشگاه
- اعزام دانشجویان برگزیده به جشنواره ها و مسابقات کشوری
- ساماندهی امور فرهنگی خوابگاه های دانشجویی
- هماهنگی با وزارتخانه جهت عمره دانشجویان و هیئت علمی دانشگاه
- برگزاری انتخاب دانشجوی نمونه در دانشگاه
- انتشار نشریه دانشجویان
- تجهیز کتابخانه فرهنگی خوابگاه های دانشجویی

معرفی واحد های مدیریت فرهنگی و فوق برنامه

● دارالقرآن کریم

این واحد با آرمان بسط و گسترش فرهنگ ناب معارف قرآن و اهل بیت علیهم السلام، و در راستای ایجاد ارتباطی هدفمند میان دانشجویان و منابع هدایت و انسان سازی در جهت تامین روابط تنگاتنگ میان تحصیلات آکادمیک دانشجویی و تعلیمات اصیل دینی فعالیت می نماید. در این راه به آموزش علوم و هنرهای مختلف اجرایی و محتوایی قرآن در قالب کارگاه ها و کلاس های آموزشی و پژوهشی توجه خاصی شده است. برگزاری همایش ها، محافل و اردوهای قرآنی و نیز شناسایی و بهره گیری از نخبگان و استعداد های قرآنی و عمومی کردن فرهنگ قرآن خوانی و قرآن آموزی از دیگر اهداف این کانون به شمار می آید.

● اردوهای دانشجویی

متولی برگزاری اردوهای دانشجویی در سطح دانشگاه مدیریت فرهنگی و فوق برنامه می باشد. این اردوها در دو بخش انجام می شود.

- اردوهای کوتاه مدت (بازدید از اماکن مذهبی، مراکز فرهنگی و اردوهای کمتر از یک روز)

- اردوهای بلند مدت (اردوهای بیشتر از یک روز و خارج از تهران)

* اردوهای دانشجویی که توسط تشکلهای دانشجویی و بسیج دانشگاه برگزار می گردد با پشتیبانی و نظارت مدیریت فرهنگی و فوق برنامه انجام می شود.

* اردو هایی که در سطح خوابگاه های دانشجویی برگزار می شود توسط رابطین فرهنگی هر خوابگاه که زیر نظر مدیریت فرهنگی و فوق برنامه فعالیت می کنند، انجام می گردد.



● مراسم و مناسبات

- برگزاری مراسم بمناسبت های مختلف مذهبی و ملی . (جشن- دعا و نیایش- سوگواری- بزرگداشت و ...)
- برگزاری مراسم جشن ویژه دانشجویان ورودی جدید و جشن فارغ التحصیلی.
- برپایی کنگره و جشنواره های فرهنگی و هنری در سطح دانشگاه ایران و سایر دانشگاه های علوم پزشکی سراسر کشور.
- برگزاری آیین عبادی و سیاسی عمره مفرده .
- شناسایی و معرفی دانشجویان نمونه دانشگاه در مراسم روز دانشجو (۱۶ آذر) .
- کلیه مراسمی که توسط تشکل های دانشجویی در سطح دانشگاه و یا خوابگاههای دانشجویی انجام می شود با پشتیبانی و نظارت مدیریت فرهنگی و فوق برنامه برگزار می گردد.
- برگزاری مسابقات فرهنگی هنری بمناسبت های مختلف

● کلاسهای فوق برنامه

- با توجه به تنوع و گستردگی مباحث آموزشی غیر درسی در جامعه و تمایل جوانان بخصوص قشر دانشجو به فراگیری برخی از این آموزش ها جهت ارتقاء کیفی آگاهی ها و مهارت ها و همچنین با در نظر گرفتن شهریه بالای آموزشگاه ها از یک طرف و نامناسب بودن محیط فرهنگی برخی از آموزشگاهها از طرفی دیگر ، بعلاوه حساسیت دوره سنی دانشجویان، تشکیل کلاسهای فوق برنامه در محیط دانشگاه از ضروریات برنامه های فرهنگی دانشگاه محسوب می گردد. به همین منظور هر ساله مدیریت فرهنگی و فوق برنامه با همکاری و مشارکت آموزشگاههای معتبر و سازمان های ذیصلاح اقدام به برگزاری کلاس های فوق برنامه شامل موارد زیر می نماید.
- مکالمه زبان های خارجه: انگلیسی - فرانسه - عربی
 - مهارت های رایانه: ICDL - فتوشاپ - گرافیک - رایانه - تحلیل داده های آماری SPSS و ...
 - هنر های تجسمی: نقاشی رنگ روغن - طراحی - سیاه قلم - نقاشی آبرنگ - خوشنویسی - تذهیب - کاریکاتور و ...
 - کمک های اولیه مقدماتی - پیشرفته

● کانونهای دانشجویی

- کانونهای دانشجویی، فرهنگی، هنری و اجتماعی نهادهای مستقل و خودجوش هستند که با نظارت مدیریت فرهنگی و فوق برنامه در سطح دانشگاه فعالیت می نمایند. کانونهای دانشجویی این دانشگاه عبارتند از:
- کانون قرآن و عترت(ع):
- این کانون با هدف توسعه، ترویج و تعمیق فرهنگ و معارف غنی قرآن کریم و مکتب حیات بخش اهل بیت (ع) در دانشگاه- تجمیع و هم افزایی نیروهای دانشجویی قرآنی دانشگاه و کشف و پرورش استعدادهای قرآنی دانشگاه با برگزاری فعالیت های قرآنی در زمینه های : برگزاری مراسم، اردو، کلاس، مسابقه، همایش و نشست ها در دانشگاه فعالیت می نماید.
- کانون هلال احمر:
- این کانون با شعار احترام به انسانها و تسکین آلام بشری و با آرمان برقراری صلح پایدار میان ملتها تاسیس و آغاز به کار نموده است. برگزاری کلاسهای کمک های اولیه، برپایی مراسم به مناسبت های مختلف و اعلام آمادگی برای امداد رسانی و گسیل تیم های امدادی به محل های حادثه زده از برنامه های این کانون می باشد.
- کانون نمایش:
- این کانون با هدف شناسایی و پرورش استعدادهای هنری در زمینه نمایشنامه نویسی، کارگردانی تئاتر و بازیگری تشکیل یافته و ضمن تامین نیازهای علاقمندان به آموزش هنر تئاتر، و دعوت از مربیان و هنرمندان شاخص می کوشد، تا بخشی از نیازهای بازیگری و اجرای نمایش را در سطح مراسم دانشگاهی مرتفع نماید.



- کانون شعر و ادب :

این کانون، محیطی مناسب برای رشد و شکوفایی استعداد‌های ادبی دانشجویان علاقمند به ادب پارسی بوده و ضمن برپایی مراسم شب شعر می‌کوشد تا با برگزاری کلاسهای آموزشی فن شعر و بررسی سبک‌های ادبی در راه ارتقاء آثار ادبی دانشجویی گامی موثر برداشته باشد. این کانون با برگزاری همایش‌های بزرگداشت شعرای پارسی گو مانند حافظ و مولانا تلاش می‌کند تا جایگاه و مقام ادبای کهن این مرز و بوم را پاس دارد. همچنین این کانون توجه ویژه‌ای به ادبیات محلی و شناسایی این بخش از ادبیات کشور دارد.

- کانون فیلم و عکس:

این کانون ضمن معرفی آثار هنری سینمای ایران و جهان می‌کوشد تا طرفداران هنر هفتم را با اصول علمی و فنی نقد فیلم، کارگردانی و سایر هنرهای مرتبط با آن آشنا سازد و ضمن دعوت از مشاهیر سینمای ایران، واسطه‌ای باشد میان دانشجویان علاقمند به هنر سینما و هنرمندان محبوب این رشته، همچنین این کانون با در برگیری دانشجویان علاقمند به عکاسی می‌کوشد تا آثار آنها را با برگزاری کلاسهای آموزشی عکاسی ارتقاء و کیفیت بخشد.

- کانون نشریات:

این کانون با دربرگیری تمام نشریات دانشجویی که از فعال‌ترین کانونهای دانشجویی بوده و ضمن تلاش در جهت ارتقاء سطح کیفی نشریات دانشجویی، ضامن حفظ محتوا و مدافع حقوق قانونی نشریات دانشجویی می‌باشد و همچنین از بخش تحقیقات در جهت تکمیل گنجینه نگارش نشریات دانشجویی سود خواهد جست.

- کانون خیریه التیام:

این کانون جهت کمک به افشار نیازمند جامعه و بیماران خاص و با نیت گسترش سنت نیکوکاری و همون دوستی در میان دانشجویان شروع به کار نموده است. این کانون ضمن برگزاری بازارچه های خیریه و جمع‌آوری کمک‌های نقدی دانشجویان به انحاء مختلف، خدمات مادی و معنوی متنوعی را برای بیماران نیازمند و افراد ساکن آسایشگاههای سطح شهر و.... ارائه می‌نماید.

- کانون گردشگری :

این کانون با هدف جهت دهی و غنای اردوهای دانشجویی و به منظور نهادینه کردن فرهنگ سفر و پاسداشت توانمندی‌های فرهنگی و تمدنی کشورمان تاسیس گردیده است. دانشجویان عضو این کانون ضمن داشتن ارتباط نزدیک و روابط متقابل با سازمان گردشگری خواهند کوشید جاذبه‌های دیداری و گنجینه‌های فرهنگی ایران را شناسایی نموده و در قالب اردوهای هدفمند و پربار در برابر دیدگان دانشجویان علاقمند قرار دهند، همچنین ضمن تهیه سفرنامه‌ها و عکسها و طراحی‌های جذاب با همکاری سایر کانونهای دانشجویی، به عنوان مرجعی جهت کسب اطلاع سایر نهادها و تشکلهای دانشگاه در امر برگزاری اردوها مطرح خواهد بود.

- کانون سبک زندگی سالم:

این کانون با هدف ارتقاء سلامتی و نشاط دانشجویان در زمینه های مختلف مرتبط با سلامت، تغذیه، ورزش، اصلاح شیوه زندگی و کاهش تنش های روانی، آموزش های لازم را به دانشجویان ارائه می دهد.

- کانون ارغوان :

این کانون با هدف ایجاد شور و نشاط فرهنگی و ادبی-آشنایی هر چه بیشتر دانشجویان با ادبیات غنی و شیرین زبان فارسی به عنوان بخشی از پیشینه ی هر ایرانی- ترویج فرهنگ پاسداری از زبان فارسی- پاسداری، ترویج و غنی تر ساختن فرهنگ ایرانی و اسلامی- آشنا ساختن هر چه بیشتر دانشجویان با مشاهیر و ادبا و فرهیختگان تاریخ کشور و اهداف و افکار آنان- ترغیب دانشجویان به دست به قلم بردن و ثبت کردن افکار، ایده ها، نظرات و روحیاتشان - ترویج و گسترش فرهنگ کتابخوانی در دانشگاه فعالیت می نماید.

- کانون مهدویت :

این کانون با هدف ایجاد و تعمیق باورها و نگرش های دینی در مخاطبین - ایجاد و تقویت انگیزش و آرمانخواهی دینی در مخاطبین و ترویج معارف دینی و مهدوی در دانشگاه فعالیت می نماید.

- کانون قلم :

این کانون با هدف بهره مندی از مشارکت دانشجویان فعال و ایجاد بستر مناسب جهت رشد و باروری استعداد‌های دانشجویان علاقه مند به نگارش و ادبیات در جهت اعتلای فرهنگ و ادب غنی ایرانی، اسلامی و تجلی آن در قالب آثاری فاخر- گسترش حیطه ی ارتباطات و تبادل فرهنگی میان دانشجویان، دانش آموختگان و صاحب نظران عرصه ی نگارش و ادب در سطح ملی و بین المللی- تلاش جهت ارسال آثار حاصله به مراسم و مسابقات داخلی و خارجی- گسترش و بسط نگارش و ادبیات صحیح منطبق بر معیارهای زیباشناسی و جنبه های فنی و تخصصی در دانشگاه فعالیت می نماید.



• کتابخانه‌های فرهنگی

کتابخانه فرهنگی که از سال ۱۳۷۸ با هدف توسعه فرهنگ کتابخوانی و با بیش از ده هزار جلد کتاب در موضوعات "دینی، قرآنی، فرهنگی، هنری، اجتماعی، روانشناسی، فلسفی و ..." زیر نظر مدیریت فرهنگی و فوق برنامه فعالیت نموده است. پس از انتزاع نیز با خرید کتاب، تجهیزات و امکانات مورد نیاز مجدداً با بیش از پنج هزار جلد کتاب فعالیت خود را از سرگرفت.

اهم فعالیت این واحد

- خرید کتاب از نمایشگاه بین المللی کتاب
- برپایی نمایشگاه کتاب
- برگزاری نمایشگاه و فروشگاه کتاب توسط مدیریت فرهنگی و فوق برنامه
- مسابقات کتابخوانی
- برپایی نمایشگاه و فروشگاه کتاب

این مجموعه در راستای اهداف خود با ایجاد کتابخانه های فرهنگی در خوابگاههای دانشجویی فرصت مناسبی را برای مطالعه و انس با کتاب در اختیار دانشجویان قرار داده است و هر سال با خرید کتاب های فرهنگی اقدام به تجهیز این کتابخانه ها می نماید .
مسئول کتابخانه فرهنگی خوابگاه از طریق کار دانشجویی واز بین دانشجویان همان خوابگاه بعنوان رابط کتابخانه انتخاب می شود ..

• سمعی و بصری ویدئو گویپ

- ارائه خدمات فیلمبرداری و عکاسی از کلیه مراسمات که اعم از کلاسهای فوق برنامه، اردوهای دانشجویی، برگزاری مراسم و جشنهای ملی و مذهبی که در سطح دانشگاه برگزار می شود.
- تهیه عکس برای کلیه نشریات دانشجویی.
- امانت دادن سیستم های صوتی و تصویری به خوابگاه ها و تشکل های دانشجویی بنا به درخواست آنان جهت انجام مراسمات.
- تهیه و پخش انواع مدیا یا مستند و تیزر از فعالیت های دانشجویی و مراسمات در سطح دانشگاه.
- تهیه آرشیو فیلم و عکس از سالهای متعدد در خصوص برنامه ها و مراسمات از قبیل جشن ورودی، جشن فارغ التحصیلی، جشنواره غذا دانشجویی، جشنواره بومی و غیره.
- اجاره فیلم و دستگاه پخش فیلم به کلیه دانشجویان و خوابگاه ها و پرسنل بنا به درخواست آنان در سطح دانشگاه.

• تبلیغات

- انجام تبلیغات به صورت نصب بیلبورد و پلاکارد- تراکت، لمینت و استند به مناسبتهای مختلف ملی و مذهبی در سطح کلیه دانشگاه و دانشکده ها و خوابگاه های دانشجویی.
- آذین بندی برای کلیه مراسم ملی و مذهبی در سطح دانشگاه و دانشکده ها و خوابگاه های دانشجویی و فرستادن اقلام به مناسبتهای مختلف به این مجموعه ها.
- طراحی و اجرای دکور و سن در مراسم مختلف در سطح دانشگاه.
- تهیه و توزیع اقلام و تکمیل کردن نمازخانه خوابگاه های دانشجویی.
- هماهنگی نصب بیلبورد در کلیه نقاط شهر به مناسبت برنامه و مراسمات دانشگاه به دستور مدیریت فرهنگی.
- تزئین و برپاکردن ایستگاه های صلواتی برای مناسبتهای مختلف.
- تزئین و تبلیغات کلیه نمایشگاه ها و غرفه هایی که به مناسبت های مختلف در سطح دانشگاه برگزار می گردد.



• آمفی تئاتر فرهنگی

آمفی تئاتر فرهنگی در سال ۱۳۸۶ تجهیز شده و در دو بخش "سالن اجتماعات" و "سالن کارگاهی" در زمینه فعالیت های فرهنگی و آموزشی "کارکنان" و "دانشجویان" در برگزاری مراسم، نشست مسئولین دانشگاه و کارگاههای آموزشی ارائه خدمت می نماید.

• ارزیابی عملکرد

این واحد با تهیه و تنظیم فرم های نظرسنجی اقدام به جمع آوری نظرات دانشجویان و سنجش میزان رضایت آنها و ارزیابی محتوای فعالیت های فرهنگی و فوق برنامه نموده و با ارائه گزارش نتیجه ارزیابی به مدیریت فرهنگی و فوق برنامه تلاش می نماید تا در راستای نیل به اهداف زیر به منظور ارتقاء کیفیت برنامه های فرهنگی و فوق برنامه اقدامات موثری به عمل آید.

- شناخت موانع، مشکلات، نارسایی ها و تلاش در جهت رفع آن ها.
- تشخیص نیازهای فرهنگی دانشجویان (نیازسنجی فرهنگی)
- تلاش در جهت آموزش، توانمند سازی و کارآمد تر نمودن کارشناسان فرهنگی
- ارائه راهکارهایی در به روزرسانی فعالیت ها
- برنامه ریزی فرهنگی متناسب با نیازها و علاقمندی دانشجویان
- دستیابی به میزان بالایی از رضایتمندی گروه مخاطب (دانشجویان)

• دبیرخانه کمیته ناظر بر نشریات دانشجویی

کمیته ناظر بر نشریات دانشجویی در هر دانشگاه بمنظور نظارت بر نشریات دانشگاهی، بررسی و صدور مجوز انتشار نشریات، رسیدگی به تخلفات و شکایات ناشی از عملکرد نشریات دانشگاهی تشکیل جلسه می دهد. کلیه دانشجویان و اعضای هیئت علمی می بایست جهت انتشار نشریات در زمینه های مختلف از این کمیته مجوز دریافت نمایند. اعضای این کمیته متشکل از: معاون دانشجویی فرهنگی بعنوان رئیس کمیته، سه نفر عضو هیات علمی دانشگاه به انتخاب شورای فرهنگی دانشگاه، یک نفر حقوق دان به انتخاب رئیس دانشگاه، یک نفر از دفتر نهاد رهبری دانشگاه، و سه نفر از مدیران مسئول نشریات دانشگاهی به انتخاب مدیران مسئول نشریات دانشگاه می باشد.

- تشکیل جلسات کمیته ناظر بر نشریات جهت صدور مجوز نشریات، بررسی شکایات نشریات دانشجویی و....
- تشکیل جلسه انتخابات مدیران مسئول نشریات دانشجویی جهت انتخاب سه نفر از دانشجویان به عنوان نمایندگان منتخب در جلسات کمیته ناظر بر نشریات
- صدور مجوز و چاپ نشریات دانشجویی

• دبیرخانه حجاب و عفاف

دبیرخانه حجاب و عفاف در معاونت دانشجویی و فرهنگی واحد مدیریت فرهنگی و فوق برنامه مستقر می باشد. این دبیرخانه موظف به ابلاغ سیاست ها و ضوابط مصوب وزارتخانه و وظایف سازمانی مرتبط با حجاب و عفاف و حقوق شهروندی به مجموعه های دانشگاه می باشد. این دبیرخانه جهت برگزاری برنامه های فرهنگی حجاب و عفاف مانند مسابقات عکاسی، ارسال داستان کوتاه، دلنوشته، طرح های گرافیکی و... با موضوع حجاب و عفاف بصورت سلسله وار اقدام به ارائه آدرس الکترونیکی D.hejab@iums.ac.ir جهت دسترسی بهتر علاقه مندان به شرکت در برنامه های فرهنگی حجاب و عفاف بصورت اختصاصی نموده است.

اهداف دبیرخانه حجاب و عفاف

- هماهنگی جهت برگزاری جلسات اعضاء ستاد صیانت از حریم امنیت عمومی و حقوق شهروندی
- تبیین و ترویج پوشش مناسب و رعایت شئون اسلامی
- ترویج برنامه های اثربخش و عملی حجاب و عفاف و حقوق شهروندی
- نهادینه نمودن فرهنگ عفاف و حجاب بعنوان یکی از محورهای مهم توسعه فرهنگی جامعه
- زمینه سازی جهت توسعه برنامه های آموزشی در راستای ارتقاء فرهنگ عفاف و حجاب و حقوق شهروندی



• **دیسرین سادات احیاء معروف و نهنی از منکر**

دبیرخانه ستاد احیا امر به معروف و نهی از منکر در دانشگاه بمنظور گسترش روحیه و فرهنگ احیا امر به معروف و نهی از منکر در محیط دانشگاه و نیاز به عزم ملی و فعالیت های گسترده فرهنگی و تبلیغی عهده دار وظایف ذیل می باشد.

- هماهنگی جهت تشکیل جلسات اعضاء ستاد احیاء امر به معروف و نهی از منکر
- ایجاد برنامه های جذاب و موثر در جهت احیاء امر به معروف و نهی از منکر
- آموزش عمومی دانشجویان، کارکنان و خانواده های ایشان در جهت آشنایی هر چه بیشتر با فریضه امر به معروف و نهی از منکر
- ارائه برنامه ها و کارگاه های آموزشی (تخصصی) جهت ارتقاء سطح آگاهی و بسط و گسترش امر به معروف و نهی از منکر در زیر مجموعه های دانشگاه
- ارائه گزارش عملکرد فعالیت های شورای امر به معروف و نهی از منکر دانشگاه به ستاد احیاء

• **روابط عمومی معاونت دانشجویی فرهنگی**

با تهیه و انتشار اخبار معاونت دانشجویی فرهنگی و مدیریت فرهنگی در سطح دانشگاه و روزآمد کردن پرتال معاونت فرهنگی به منظور اطلاع رسانی جامع از عملکرد معاونت دانشجویی و فرهنگی در خدمت دانشجویان می باشد

ارسال پیامک :

دانشجوی محترم نسبت به ارسال پیامک مطابق متن نام و نام خانوادگی و مقطع و رشته تحصیل و شماره همراه و شماره دانشجویی ورودی بشماره پیامک ۳۰۰۰۷۳۰۸۶ اقدام نمایند ارسال این متن باعث ذخیره در سیستم نرم افزار پیامکی واحد روابط

ویکر فعالیت های مدیریت فرهنگی و فوق برنامه

○ **حمایت از فعالیت تشکل های دانشجویی**


مدیریت فرهنگی و فوق برنامه از فعالیتهای فرهنگی تشکل های دانشجویی (بسیج دانشجویی - هیئت دانشجویی ثارا... (ع)، هیات الزهرا(س) - انجمن اسلامی دانشجویان - کمیته پژوهشی) در زمینه برگزاری مراسم، اردوها، کارگاهها و نشست هادر دانشگاه و دانشکده های تابعه حمایت و پشتیبانی می نماید.

○ **شورای رابطین فرهنگی در خوابگاههای دانشجویی**

مدیریت فرهنگی و فوق برنامه براساس قرارداد کار دانشجویی در هر ترم تحصیلی تعدادی از دانشجویان مستقر در خوابگاهها را تحت عنوان رابطین فرهنگی و رابطین کتابخانه جهت انجام فعالیت های فرهنگی در خوابگاههای دانشجویی انتخاب می نماید. این رابطین بنابه نیاز فرهنگی دانشجویان آن خوابگاه اقدام به برنامه ریزی و اجرای فعالیت های فرهنگی در خوابگاه زیر نظر این مدیریت می نمایند.

○ **حمایت از فعالیت معاونت های فرهنگی در دانشکده ها**

فعالیت فرهنگی دانشکده ها از طریق معاونت فرهنگی هر دانشکده با هماهنگی و حمایت مدیریت فرهنگی و فوق برنامه اداره می شود .





اهم فعالیت های این مدیریت در سال ۹۳

- برگزاری مراسم ترتیل خوانی پزشکان همراه با ضبط و پخش تلویزیونی در مقبره شهدای گمنام دانشگاه
- نوزدهمین جشنواره قرآنی اساتید، دانشجویان و کارکنان سراسر کشور
- برگزاری مسابقات کتبی قرآن (قرآن شناسی، ترجمه و مفاهیم، تفسیر) در نوزدهمین جشنواره قرآنی در مرحله دانشگاهی
- برگزاری مسابقات شفاهی قرآن نوزدهمین جشنواره قرآنی در مرحله دانشگاهی
- برگزاری مسابقه حفظ و ترجمه آیات موضوعی مربوط به حضرت مهدی (عج) در قرآن
- برگزاری کلاس های تفسیر موضوعی (دوشنبه هر هفته تعداد شرکت کننده: ۲۰ نفر) و قرائت قرآن (سه شنبه هر هفته تعداد شرکت کننده: ۱۰ نفر)
- برگزاری مسابقه حفظ و ترجمه سوره مبارکه یس به مناسبت ماه مبارک رمضان در تاریخ ۹۳/۵/۴
- برگزاری مسابقات ترجمه و مفاهیم قرآن به صورت روزانه
- برگزاری بخش کتبی نوزدهمین جشنواره قرآن و عترت (ع)
- برگزاری کلاس تجوید و صوت و لحن ویژه خواهران و برادران
- برگزاری کلاس های حفظ و تدبر در قرآن در
- برگزاری کارگاههای تفسیر موضوعی قرآن کریم (اخلاق در قرآن)
- عبادت از بیماران به مناسبت نیمه شعبان (۹۳/۳/۲۲) همراه بانقل داستانهایی از توجه و یاد امام نسبت به شیعیان و درخواست دعا از بیماران جهت فرج آنحضرت
- اخذ مجوز نشریه تخصصی قرآنی یمین
- برگزاری جلسات هفتگی و ماهانه فعالان قرآنی و گروه تحقیقات و پژوهش
- طراحی وبلاگ کانون قرآن و عترت (ع)
- جمع آوری کمک های نقدی به نفع کودکان بیمار بستری در بیمارستان حضرت علی اصغر (ع) در همزمان با برگزاری جشنواره غذا
- برپایی بازارچه خیریه بمدت یک هفته در دانشکده پزشکی
- برگزاری جلسات تمرین کانون موسیقی در دانشگاه
- برگزاری مراسم جشن من ایرانیم در سالن همایش های رازی
- برپایی غرفه جشنواره فرهنگی، ادبی و هنری دانشجویان دانشگاه های علوم پزشکی سراسر کشور در دانشگاه علوم پزشکی شهید بهشتی
- برپایی غرفه های کانون های دانشجویی و اجرای برنامه های فرهنگی در مراسم جشن آغاز سال تحصیلی ۹۴-۹۳ در سالن همایش های رازی.
- برگزاری نشست علمی هنری تاثیر موسیقی بر اعصاب و روان در سالن همایش های رازی
- برگزاری نشست ادبی مثنوی خوانی در سالن همایش های رازی
- برگزاری مراسم جشن باز باران در سالن همایش های رازی
- برگزاری مراسم درختکاری و کاشت نهال در بوستان آرزو و پردیس همت دانشگاه بمناسبت روز درختکاری با همکاری شهرداری ناحیه سه منطقه دو تهران.
- برگزاری جشنواره اقوام ایرانی در پردیس همت دانشگاه.
- برگزاری جشنواره غذای دانشجویی مورخ ۲۲/۲/۹۳ در پردیس همت دانشگاه
- اعزام به کربلای معلی از تاریخ ۵/۲/۹۳ لغایت ۳۱/۶/۹۳
- برگزاری مراسم بدرقه زائران دانشگاه به کربلای معلی در تاریخ ۳/۲/۹۳ در مسجد امام حسین (ع) دانشگاه
- برگزاری مراسم جشن فارغ التحصیلی دانشجویان پزشکی ورودی مهر و بهمن ۸۵ در سالن همایش های رازی.
- برگزاری مراسم جشن آغاز سال تحصیلی ۹۴-۹۳ در تاریخ ۶/۷/۹۳ در سالن همایش های رازی
- برگزاری مراسم جشن یکسالگی دانشجویان رشته پزشکی ورودی مهر و بهمن ۹۲ در سالن همایش های رازی
- برگزاری مراسم بزرگداشت روز دانشجو با حضور ریاست محترم جمهوری
- کارگاه های آموزش ضمن خدمت ویژه کارکنان و کارشناسان فرهنگی
- برگزاری کارگاه آسیب شناسی فرهنگی و برنامه ریزی ویژه معاونین و کارشناسان فرهنگی دانشگاه
- برگزاری کارگاه اوقات فراغت دانشجویان ویژه کارشناسان و معاونین فرهنگی دانشکده ها
- تشکیل جلسه کمیته ناظر بر نشریات در تاریخ ۹۳/۳/۲۵ و صدور مجوز نشریات: گندم، تغییر، ایران روی خط، سلام ایرانی، دلتا و بررسی نشریات منتشر شده در سطح دانشگاه



- تشکیل جلسه کمیته ناظر بر نشریات در تاریخ ۹۳/۱۰/۰۷ و صدور مجوز نشریات: آشتی، اتوبوس، یک اشاره، پیک مشاور، یمین، نبض و روشنایی و بررسی نشریات منتشر شده در سطح دانشگاه
- تشکیل جلسه انتخابات مدیران مسئول نشریات دانشجویی جهت انتخاب سه نفر از دانشجویان به عنوان نمایندگان منتخب در جلسات کمیته ناظر بر نشریات
- فعالیت مجدد ماهنامه معاونت دانشجویی فرهنگی "با عنوان جدید" سلام ایرانی"
- انتشار نشریات دانشجویی :

- چاپ نشریه ترنج: فروردین، خرداد، مهر، آذر و بهمن ماه به تیراژ کل ۵۰۰۰ عدد
- چاپ نشریه پنجره کاغذی: اردیبهشت، دی و اسفند ماه به تیراژ کل ۳۰۰۰ عدد
- چاپ نشریه ایران روی خط مهر، آبان، آذر و اسفند و یک ویژه نامه جشن یک سالگی به تیراژ کل ۴۱۵۰ عدد
- چاپ نشریه کلنگ سه شماره ویژه نامه جشنواره فرهنگی به تیراژ کل ۲۰۰۰ عدد
- چاپ نشریه سلامت و توسعه (دلتا) به تیراژ کل ۷۵۰ عدد
- چاپ نشریه دست انداز آذرماه و اسفند به تیراژ کل ۳۰۰ عدد
- چاپ نشریه پنجره امید در مهر ماه به تیراژ ۱۰۰۰ عدد
- چاپ نشریه اتوبوس کانون گردشگری به تیراژ ۱۰۰۰ عدد
- چاپ ویژه نامه روز پرستار نبض به تیراژ ۱۰۰۰ عدد
- چاپ نشریه نبض به تیراژ ۱۰۰۰ عدد
- میزبانی دانشگاه علوم پزشکی ایران در حضور نشریات دانشجویی دانشگاه‌های علوم پزشکی سراسر کشور در بیستمین نمایشگاه بین‌المللی مطبوعات و خبرگزاری‌ها
- انتخابات مدیران مسئول نشریات دانشگاهی عضو شورای مرکزی ناظر بر نشریات وزارت بهداشت
- راه اندازی مجدد کتابخانه خوابگاه‌های دانشجویی
- خرید کتاب از نمایشگاه بین‌المللی کتاب
- برگزاری مسابقات کتابخوانی به مناسبت‌های مختلف ملی مذهبی
- برگزاری نمایشگاه و فروشگاه کتاب توسط مدیریت فرهنگی و فوق برنامه در هفته کتاب و در حاشیه گارگاه حجاب و عفاف
- برگزاری مسابقه کتابخوانی به مناسبت سی و پنجمین سالگرد انقلاب شکوهمند اسلامی
- برگزاری مسابقه کتابخوانی "انسان بر آستان دین"
- برگزاری اردو قم جمکران
- برگزاری اردو یک روزه کاشان
- برگزاری اردو تنگه و اشی
- برگزاری بازدید از مجموعه فرهنگی برج میلاد برای دانشجویان و کارکنان دانشگاه
- برگزاری اردوی فرهنگی تفریحی کیش ویژه دانشجویان بورسیه غیر ایرانی
- انجام تبلیغات به مناسبت‌های مختلف در سطح دانشگاه، دانشکده‌ها و خوابگاه‌های دانشجویی

- نصب ریسه ی LED
- تهیه و ارسال پارچه سیاهی به خوابگاه‌های دانشجویی و ساختمان معاونت دانشجویی فرهنگی
- تجهیز نمازخانه‌ها
- تهیه و ارسال کتیبه در مناسبت‌های مذهبی
- فیلمبرداری و عکاسی از مراسم
- تهیه پوستر و بنر
- تهیه بیلورد و تراکت در مناسبت‌های مختلف
- برگزاری جلسات شورای هماهنگی نهادهای فرهنگی دانشگاه
- برگزاری شورای فرهنگی دانشکده‌ها
- برگزاری شورای هماهنگی کانون‌های دانشجویی



- راه اندازی دبیرخانه ستاد صیانت از حریم امنیت عمومی و حقوق شهروندی در دانشگاه
- تشکیل کرسی های آزاد اندیشی در دانشگاه
- تشکیل شورای امر به معروف و نهی از منکر
- تشکیل شورای فرهنگی خوابگاههای دانشجویی
- فعالیت های فرهنگی در خوابگاه های دانشجویی
- برگزاری اردو - برگزاری مراسم ادعیه - اعزام به اماکن مذهبی - فضا سازی خوابگاهها در مناسبت های مختلف
- بمناسبت فرا رسیدن سال نو از سوی مقام محترم ریاست دانشگاه و معاونت محترم دانشجویی فرهنگی به ۶۵۰۰ نفر از دانشجویان شاغل به تحصیل در دانشکده های تابعه ، بسته های فرهنگی شامل: ساک دستی، فلاسک، تقویم جیبی، و مجله سلام ایرانی و بروشور بمناسبت ایام فاطمیه(س)، اهداء گردید.
- با هماهنگی مدیریت فرهنگی و فوق برنامه ، اقلام سفره هفت سین به کلیه دانشکده ها و خوابگاههای دانشجویی بمنظور استقبال از عید نوروز و برپایی سفره هفت سین ، ارسال گردید. همچنین در معاونت دانشجویی فرهنگی به رسم سنت سفره هفت سین برپا گردید.

جدول ۱ - کلاسهای آموزشی برگزار شده در سال ۱۳۹۳

مدت زمان دوره (به ساعت)	تعداد شرکت کنندگان		عنوان کلاس
	زن	مرد	
۸ ساعت	۱۸	۱۴	نصب و راه اندازی رایانه های شخصی
۱۶ ساعت	۲	۴	طراحی سیاه قلم
۳۵ ساعت	۱۰	۱۳	کمک های اولیه و مهارت های داوطلبی
دو ماهه	۱۲	۱۸	آموزش روزنامه نگاری و خبرنگاری
۶ ساعت	۱۵۰	۱۵۰	کارگاه حجاب و عفاف
۸ ساعت	۱۰	۱۰	کارگاه آسیب شناسی فرهنگی
۸ ساعت	۲۰	۱۰	کارگاه برنامه ریزی اوقات فراغت دانشجویی
۳۰ ساعت	۲۰	۲۰	برگزاری کلاس های تفسیر موضوعی
۱۲۰ ساعت	۵۰	۵۰	برگزاری کلاس های تجوید و صوت و لحن
۲۰ ساعت	۱۰	۰	برگزاری کلاس های تدبر در قرآن



جدول ۲ - اردوها و همایشهای برگزار شده دانشجویی در سال ۱۳۹۳

وضعیت اردو	تعداد شرکت کنندگان		مدت زمان اردو (بر حسب روز)	نام اردو		
	داخل شهری	خارج شهری			در اردو	
					مرد	زن
*			۳ روز	اردوی و همایش دانشجویان بورسیه غیر ایرانی در جزیره کیش		
	*		۱ روز	برگزاری اردو زیارتی امام زاده صالح (ع) جهت کلیه دانشجویان شرکت کننده در کارگاه های آموزشی نشریات دانشجویی دانشگاه های علوم پزشکی سراسر کشور		
	*		۱ روز	برنامه بازدید جهت دانشجویان شرکت کننده در کارگاه های آموزشی از مجموعه فرهنگی برج میلاد		

جدول ۳ - تعداد دستاوردهای منتشر شده دانشجویی در سال ۱۳۹۳

تعداد پوستر	تعداد مقاله	تعداد ویژه نامه	تعداد خبرنامه	تعداد نشریه		عنوان
				فرهنگی	علمی	
۱۰	۳	۵	۲	۱۹	۲	نشریات دانشجویی

جدول ۴ - اردوهای برگزار شده دانشجویان، اساتید و کارکنان در سال ۱۳۹۳

وضعیت اردو	تعداد شرکت کنندگان در اردو		مدت زمان اردو (بر حسب روز)	نام اردو	ردیف		
	داخل شهری	خارج شهری				تعداد شرکت کنندگان در اردو	
						مرد	زن
*			۷ روز	اعزام به کربلای معلا	۱		
	*		۱ روز	اعزام جهت بازدید مجموعه فرهنگی برج میلاد	۲		




جدول ۵- اردوهای برگزار شده دانشجویی در سال ۱۳۹۳

ردیف	نام اردو	مدت زمان اردو (بر حسب روز)	تعداد شرکت کنندگان در اردو		نهاد برگزار کننده	وضعیت اردو	
			مرد	زن		داخل شهری	خارج شهری
۱	اردوی زیارتی قم و جمکران	۳ روز	۵۰	۲۵	مدیریت فرهنگی و فوق برنامه	*	
۲	اردوی کاشان	۲ روز	۶۰	۵۵	مدیریت فرهنگی و فوق برنامه	*	
۳	اردوی تنگه واشی	۳ روز	۵۰	۶۰	مدیریت فرهنگی و فوق برنامه	*	
۴	بازدید از برج میلاد	۱ روز	۱۰۰	۱۰۰	کانون دانشجویی گردشگری		*

جدول ۶- تعداد مسابقات برگزار شده دانشجویی در سال ۱۳۹۳

نوع مسابقات	مسابقه علمی	مسابقه ورزشی	مسابقه فرهنگی	مسابقه هنری	مسابقه قرآنی
تعداد مسابقات	-	-	۹	۲	۳۶





جدول ۷- عملکرد مدیریت فرهنگی و فوق برنامه در سال ۱۳۹۳

تعداد کل شرکت کنندگان	تعداد موارد	نوع فعالیت
۱۰۰ نفر	۳ مورد	حفظ و ترجمه سور قرآنی بصورت مناسبتی
۱۵۰ نفر	۱ مورد	مراسم ترتیل خوانی پزشکان
۱۵ نفر	۱ مورد	مراسم عیادت از بیماران توسط کانون قرآن و عترت (ع)
۱۰۰ نفر	۱۲ رشته	برگزاری مسابقات نوزدهمین جشنواره قرآنی
۱۵۰ نفر	۱ مورد	برنامه کرسی تلاوت قرآن
-	۱ مورد	اخذ مجوز نشریه تخصصی قرآن مبین
۲۰۰۰ نفر	۳۰ دوره	برگزاری مسابقات ترجمه و مفاهیم هر جزء بصورت روزانه و ماه مبارک رمضان
-	۱ مورد	طراحی وبلاگ کانون قرآن و عترت (ع)
۳۵۰۰ نفر	۱۵ مورد	برگزاری مراسم جشن و سوگواری به مناسبت های مذهبی
۱۱۰۰ نفر	۱ مورد	برگزاری مراسم جشن آغاز سال تحصیلی ۹۴ - ۹۳
۸۰۰ نفر	۲ مورد	برگزاری مراسم جشن یک سالگی دانشجویان پزشکی
۲۵۰۰ نفر	۲ مورد	برگزاری مراسم جشن فارغ التحصیلی دانشجویان
۱۵۰۰ نفر	۱ مورد	برگزاری مراسم بزرگداشت ۱۶ آذر
۱۶۰۰۰ نفر	۸ مورد	توزیع شیرینی در خوابگاه های دانشجویی به مناسبت اعیاد مذهبی
۱۵۰ نفر	۱ مورد	برگزاری همایش و کارگاه حجاب و عفاف
۴۵ نفر	۱ مورد	برگزاری کارگاه آسیب شناسی فرهنگی
۴۵ نفر	۱ مورد	برگزاری کارگاه برنامه ریزی اوقات فراغت
۳۰۰ نفر	۱ مورد	میزبانی حضور نشریات دانشجویی دانشگاه های علوم پزشکی سراسر کشور در قالب برپایی ۱۰ غرفه دانشگاهی و یک غرفه ستادی آبان ماه سال ۹۳
۳۰۰ نفر	۱ مورد	میزبانی دانشگاه تبریز برگزاری کارگاه های کشوری مهارت رسانه ویژه نشریات دانشجویی برگزیده دانشگاه های علوم پزشکی سراسر کشور در ۲۰ و ۲۲ آبان ماه
۱۲۰ نفر	۱ مورد	میزبانی دانشگاه علوم پزشکی ایران در برگزاری نشست انتخاباتی مدیران مسئول نشریات دانشگاهی عضو شورای مرکزی ناظر بر نشریات وزارت بهداشت
۱۷۵۰۰ نسخه	۱۹ مورد	چاپ بیش از ۱۹ نشریه دانشجویی
۱۶۰۰۰ نسخه	۶ مورد	صدور مجوز و چاپ "سلام ایرانی" و "پیک مشاور" معاونت دانشجویی
۱۵۰ نفر	۱ مورد	برگزاری مراسم درختکاری و کاشت نهال در بوستان آرزو و پردیس همت دانشگاه بمناسبت روز درختکاری با همکاری شهرداری ناحیه سه منطقه دو تهران.
۵۰۰ نفر	۱ مورد	برگزاری جشنواره غذای دانشجویی مورخ ۲۲/۲/۹۳ در پردیس همت دانشگاه.
۱۰ مورد	۱ مورد	ارسال اقلام سفره هفت سین به کلیه دانشکده ها و خوابگاه های دانشجویی بمنظور استقبال از عید نوروز و برپایی سفره هفت سین



مدیریت امور دانشجویی

مدیریت امور دانشجویی در راستای اهداف معاونت دانشجویی و فرهنگی مبادرت به فراهم آوردن و ارتقاء امکاناتی جهت بهینه سازی فضای زندگی و تامین حداقل نیازهای اولیه برای تمامی دانشجویان نموده است. تدارک و ارتقاء محیطی سالم جهت افزایش و بهبود فعالیتهای علمی - فرهنگی دانشجویان از مأموریت‌های اساسی امور دانشجویی می‌باشد.

عده فعالیت‌هایی که در این مدیریت انجام می‌شود عبارتند از:

- تدارک و ارتقاء امکاناتی جهت رفع نیازهای اولیه مانند غذا، ایاب و ذهاب، کمک هزینه تحصیلی، وام‌های مختلف، بیمه‌جهت فارغ نمودن ذهن دانشجو از درگیریهای مربوطه
- ایجاد تسهیلات لازم جهت برآوردن قسمتی از نیازهای درمانی دانشجویان از طریق ایجاد بیمه خدمات درمانی و بیمه حوادث
- افزایش حس مسئولیت‌پذیری و توسعه مهارت‌های شغلی و مشارکت دانشجویان از طریق کمک به کاربایی دانشجویان
- تسهیل نظارت مداوم دانشجویان از طریق برگزاری نظر سنجی‌های سالانه در زمینه‌ی تغذیه، ایاب و ذهاب و ...
- تسهیل در شناسایی و تردد دانشجویان و تحویل غذا در محیط دانشکده و خوابگاه‌ها از طریق صدور کارت
- هماهنگی جهت ارتقاء سطح علمی، فرهنگی و سلامتی دانشجویان از طریق هماهنگی با مدیریت فوق برنامه، تربیت بدنی، مشاوره و دفتر تحقیق و توسعه معاونت دانشجویی، فرهنگی دانشگاه

ادارات و واحدهای مدیریت امور دانشجویی:

اداره رفاه و تعاون

معرفی:

اداره رفاه و تعاون زیرمجموعه مدیریت امور دانشجویی بوده و مسئولیت امور رفاهی دانشجویان را برعهده دارد که بعد از ورود به دانشگاه برقراری آرامش و آسایش دانشجویان از نظر مالی به عهده اداره رفاه می‌باشد. دانشجویان میتوانند با استفاده از امکانات صندوق رفاه دانشجویان وام و تسهیلات دریافت نمایند. شایان ذکر است که درخواست این تسهیلات از طریق پرتال دانشجویی بوده و پس از انجام اقدامات اولیه و اداری در مرحله نهایی از طریق حساب بانکی با نام تجارت کارت جوان که موجبات دستیابی راحت و آسان را در تمام طول روز و از طریق خودپردازهای دنیای تجارت الکترونیک فراهم نموده است قابل دریافت می‌باشد که عبارتند از: وام تحصیلی، وام مسکن، وام ضروری، ودیعه مسکن، وام تبصره ۲ (شهریه شبانه - روزانه)، وام تبصره ۲ (واحد بین الملل)، بیمه خدمات درمانی دانشجویان بورسیه و بیمه حوادث، کار دانشجویی و وام بنیاد علوی.



● وام تحصیلی و مسکن:

وام تحصیلی و مسکن در هر نیمسال و بر اساس ضوابط صندوق رفاه دانشجویان با توجه به وضعیت تاهل و تعداد فرزندان پرداخت می گردد. نیمسال اول هر سال تحصیلی طبق ضوابط صندوق رفاه دانشجویان ۴ ماه و ۱۵ روز و نیمسال دوم هر سال تحصیلی ۵ ماه و ۱۵ روز محاسبه می گردد. وام سه برابر: برای دانشجویان ممتاز و نمونه دانشگاه که در آزمون های سراسری سازمان سنجش و وزارت بهداشت و درمان متناسب با منابع صندوق حداکثر تا سه برابر سرانه مصوب وام تحصیلی و ضروری قابل پرداخت به دانشجویان عادی و براساس دستورالعمل و ضوابط تعیین شده دانشجویان ممتاز و نمونه، با تشخیص معاونت و تصویب هیات امنای صندوق رفاه دانشجویان قابل پرداخت می باشد.

● وام ضروری:

به وامی اطلاق میشود که یکبار در طول تحصیل به دانشجویان روزانه از سوی صندوق رفاه دانشجویان تعلق میگیرد و می بایست پس از گذشت یک سال از شروع به تحصیل نسبت به دریافت این وام اقدام فرمایند.

● ودیعه مسکن:

دراستای تامین بخشی از نیازهای دانشجویان، به دانشجویان متاهلی که فاقد خوابگاه و دارای مسکن اجاره ای میباشند با ارائه مدارک مورد نیاز از سوی صندوق رفاه دانشجویان وام ودیعه مسکن بصورت قرض الحسنه تعلق میگیرد. شایان ذکر است دانشجویان می بایستی هنگام انجام مراحل فارغ التحصیلی نسبت به عودت وام به صندوق اقدام نمایند.

● وام تبصره ۲ (شهریه شبانه):

وام تبصره ۲ (شهریه) مخصوص دانشجویان دوره شبانه دانشگاه: این وام به دانشجویان شبانه جهت کمک به پرداخت شهریه طبق آیین نامه و مقررات صندوق رفاه دانشجویان در هر نیمسال با احتساب شهریه هر فرد بر اساس واحد های انتخابی دانشجو در آن ترم به حساب آموزش دانشکده های مربوطه واریز می گردد. دانشجویان دوره دکترا و دانشجویان تخصصی دولتی (آزاد) نیز میتوانند این وام را دریافت نمایند.

● وام تبصره ۲ (واحد بین الملل):

این وام به دانشجویان دوره روزانه که در واحد پردیس بین الملل این دانشگاه مشغول به تحصیل بوده و موظف به پرداخت شهریه میباشند اطلاق میشود.

● کار دانشجویی:

کار دانشجویی یکی دیگر از فعالیتهای اداره رفاه میباشد که بیشتر به دانشجویان نیازمند ساکن خوابگاه و دانشکده ها تعلق میگیرد. دانشجویان ۷۰ ساعت در هر ماه می بایست فعالیت داشته باشند.



● بیمه خدمات درمانی دانشجویان بورسیه و حوادث دانشجویان:

- براساس تفاهم نامه فی مابین صندوق رفاه وزارت بهداشت و آموزش پزشکی و سازمان بیمه خدمات درمانی دانشجویان بورسیه و خانواده آنها می توانند تحت پوشش بیمه خدمات درمانی باعنوان سایر اقشاری قرار بگیرند.
- شایان ذکر است که کلیه دانشجویان برای اینکه تحت پوشش بیمه قرار بگیرند می بایستی به سایت بیمه سلامت ایران <http://www.bimehsalamat.ir> مراجعه و نسبت به تکمیل مراحل و درخواست دفترچه بیمه اقدام نمایند.
- کلیه دانشجویان شاغل به تحصیل به مدت یکسال تحت پوشش بیمه حوادث قرار میگیرند.

● تسویه حساب و امور فارغ التحصیلی:

امور دانشجویی دانشکده می بایستی در زمان فارغ التحصیلی، وضعیت آموزشی دانش آموختگان را در قالب فرم میزان بدهی به اداره رفاه اعلام نماید. پس از مراجعه دانشجویان به اداره رفاه، بدهی های این افراد با توجه به داشتن تعهد محضری تقسیط و وضعیت بدهی های قبلی در صورت ناپیوسته بودن مقاطع (ماکولی، متعهد به بازپرداخت) مشخص می گردد.

بعد از مدت یک هفته از انجام امور فارغ التحصیلی، دانش آموختگان می توانند جهت دریافت نامه استعلام از صندوق رفاه دانشجویان وزارت بهداشت در خصوص دریافت مدارک به اداره رفاه مراجعه نمایند.

● اخذ مجوز صندوق رفاه دانشجویان متل از:

- ۱- مجوز مشروط
- ۲- مجوز منوط
- ۳- مجوز ماکولی
- ۴- تسویه حساب

- بدهی معوقه شامل صدور فیش و نظارت بر بدهیهای گذشته.
- رفع نقص پرونده هایی که فارغ التحصیل سالهای قبل هستند اعم از مکاتبه با دانشکده ها و واحدهای ذیربط.
- ثبت سند تعهد محضری
- نظارت دقیق بر اخذ و ثبت سند تعهد محضری که شامل ۲۴ آیکون است، ذخیره شده و سپس اسکن می گردد.
- توزیع دفترچه های اقساط بنیاد علوی دانشجویان به دانشکده ها و اطلاع به دانشجویان توسط تماس تلفنی

● وام قرض الحسنه موسسه بنیاد علوی:

این وام براساس موافقت نامه فی مابین دانشگاه و موسسه بنیاد علوی جهت حمایت از دانشجویان محروم مستعد که از سوی معاونت دانشجویی و فرهنگی دانشگاه معرفی میشوند پرداخت می گردد.



اداره تغذیه

مرفی:

اداره تغذیه دانشگاه علوم پزشکی ایران از زیرمجموعه های مدیریت دانشجویی می باشد که هدف آن تأمین غذای دانشجوییبا کیفیت و کمیت مناسب است. این اداره عهده دار مسئولیت نظارت بر تهیه، طبخ و توزیع غذای دانشجویان برای وعده های غذایی صبحانه، ناهار و شام با استفاده از مواد اولیه با کیفیت و بهداشتی و نیز رزرو و توزیع غذا در سلف سرویس ها و خوابگاهها از طریق سیستم اتوماسیون تغذیه می باشد.

اهداف اداره تغذیه و واحدهای تابعه که وظیفه ارائه غذا به دانشجویان دانشکده ها و خوابگاههای دانشگاه را بر عهده دارد عبارتند از :

- نظارت بر تهیه مواد اولیه، طبخ غذا و توزیع آن در سلف سرویسها و خوابگاههای دانشگاه
- نظارت برتامین بموقع تجهیزات مورد نیاز طبخ غذا
- برگزاری مناقصه وانتخاب پیمانکار مناسب برای طبخ غذا
- تدوین برنامه غذایی مناسب باتوجه به فصول سال و برآورده سازی نیازهای تغذیه ای دانشجویان از نظر میزان کالری، پروتئین، کربوهیدرات، چربی و ریزمغذی های لازم با لحاظ امکانات دانشگاه و نظارت بر اجرای برنامه غذایی
- تهیه آنالیز مواد غذایی مورد نیاز برای هریک از غذاها
- نظارت و کنترل دقیق بر میزان مصرف مواد غذایی و کیفیت مواد غذایی خریداری شده
- نظارت دقیق بر عملکرد پیمانکار
- نظارت و رسیدگی مستمر بر امر بهداشت محیط های طبخ و توزیع غذا(آشپزخانه وسلف سرویس ها)
- نظارت درتهیه و ارائه کارت بهداشتی پرسنل دخیل در امر تهیه و طبخ غذا (نظارت بر عملکرد پیمانکار تغذیه)
- کنترل بهداشت موادغذایی و تاریخ تولید و انقضاء آنها در تمامی مراحل تهیه غذا اعم از خرید موادغذایی استاندارد، نگهداری، آماده سازی، طبخ و توزیع غذا

نحوه استفاده از سیستم اتوماسیون تغذیه:

دانشجویان پس از دریافت کارت دانشجویی هوشمند خود درصورت تمایل به استفاده از غذای دانشجویی به ترتیب زیر اقدام نمایند:

الف: نحوه شارژکارت تغذیه:

- ۱-افزایش اعتبار کارت تغذیه از طریق اینترنت (شبکه شتاب) :
با مراجعه به آدرس <http://food.iums.ac.ir> و تایپ نام کاربری و کلمه عبور، گزینه افزایش اعتبار را انتخاب کرده و پس از تایپ مبلغ مورد نیاز، آن را تأیید نموده و سپس روی گزینه پرداخت کلیک کنید. سپس شماره ۱۶ رقمی روی کارت شتاب و رمز اینترنتی و CCV۲ خود را وارد نموده و سپس مجدداً گزینه پرداخت را انتخاب نمایید.
- ۲-واریز مبلغ به بانک ملت و ارائه فیش واریزی به کاربر اتوماسیون
- ۳-رزرو اینترنتی غذا از طریق وب سایت <http://food.iums.ac.ir> امکان پذیر است.
- ۴- تهیه ژتون فراموشی از طریق سیستم های وب کیوسک نصب شده در سلف سرویس ها امکان پذیر می باشد.



ب: نحوه تحویل غذا:

- دانشجویان عزیز می توانند غذایی را که رزرو کرده اند در رزرو مربوطه و در محل و زمان مقرر با استفاده از دستگاه تحویل غذا، دریافت نمایند. پس حتماً کارت هوشمند خود را همراه داشته باشید.
- وعده غذایی رزرو شده فقط در همان سلفی که رزرو انجام گرفته قابل تحویل است.
- دانشجویان ساکن خوابگاه ها در صورت تمایل جهت رزرو صبحانه و شام می بایست از طریق اینترنت اقدام به رزرو صبحانه و شام نمایند.

ج: زمان توزیع غذا:

- ۱- ساعت توزیع ناهار:
در سلف سرویس ها از ساعت ۱۱/۳۰ الی ۱۴ می باشد.
- ۲- ساعت توزیع صبحانه و شام در خوابگاهها
- وعده صبحانه و شام به طور همزمان در شش ماهه اول سال از ساعت ۱۸ الی ۲۰ و در شش ماهه دوم سال از ساعت ۱۷ تا ۱۹ توزیع می گردد.

چگونگی تهیه و تنظیم برنامه غذایی

- یکی از مسائل مهمی که تمام جنبه های روحی و جسمی دانشجویان را در طول تحصیل تحت تأثیر قرار می دهد وضعیت تغذیه است. قسمت عمده غذای مصرفی دانشجویان را غذای ارائه شده در سلف سرویس و خوابگاه ها تشکیل می دهد. در این راستا برنامه غذایی (صبحانه، ناهار، شام) با توجه به فصول سال به صورت ماهانه توسط اداره تغذیه با توجه به نیازهای تغذیه ای روزانه دانشجویان براساس استانداردهای موجود و اعتبارات تخصیصی تهیه و تنظیم شده و به دانشجویان ارائه می گردد. در تدوین برنامه غذایی از غذاهای متنوع به همراه پیش غذاها و دسرهای گوناگون استفاده می شود.
- در حال حاضر در هفته، سبزیجات به صورت سالاد (در کنار غذا)، غذاهای تهیه شده از سبزیجات و همچنین میوه به صورت ۲-۳ وعده در هفته ارائه می شود که البته این مقدار تأمین کننده نیاز دانشجویان به میوه و سبزی نخواهد بود. لذا بهتر است دانشجویان جهت تهیه انواع میوه جات و سبزیجات در برنامه غذایی هفتگی، شخصاً اقدام نمایند.

بیمکات ذیل توجه فرمایید:

- غذاهای پخته ای که به روش صحیح نگهداری نشوند، مهمترین علت مسمومیت های غذایی هستند. بهتر است غذای پخته هر چه زودتر مصرف شود چون میکروب ها به غذای گرم علاقه زیادی دارند. در غیر اینصورت غذای پخته باید سریع سرد شده و در یخچال نگهداری گردد.
- غذای پخته ای که در یخچال نگهداری می شود برای مصرف مجدد بایستی بخوبی گرم شود. بیش از دوبار گرم کردن غذای پخته کار صحیحی نیست چون هم خطر آلودگی آن بیشتر است و هم ارزش غذایی خود را از دست می دهد.
- علیرغم اینکه مواد غذایی خام نظیر میوه ها و سبزی ها قبل از توزیع توسط پرسنل آشپزخانه شستشو می گردد ولی با توجه به حساسیت های بهداشتی این گونه مواد، لازم است حتماً قبل از مصرف، مجدداً شستشو و ضد عفونی گردند.



نظرسنجی:

اداره تغذیه هر سال تحصیلی برگه های نظر سنجی برای دانشجویان ساکن در خوابگاهها ارسال می نماید تا ضمن اطلاع از میزان رضایتمندی شما از نحوه ارائه خدمات تغذیه ای، نظرات، پیشنهادات و انتقادات سازنده شما در برنامه ریزی های اداره تغذیه لحاظ گردد. لذا خواهشمند است با پاسخ به پرسش های مطرح شده، ما را از نیازها و اولویت های درخواستی خود آگاه سازید. همچنین در مکان های توزیع غذا در قسمت دختران و پسران واقع در سلف پزشکی، توان بخشی، مدیریت و پرستاری، همت دفاتر نظرخواهی از دانشجویان قرار داده می شود تا دانشجویان بتوانند هرگونه نظر، انتقاد و یا پیشنهاد خود را به طور روزانه در این دفاتر ثبت نمایند. مطالب درج شده نقش مؤثری در تصمیم گیری های بعدی خواهد داشت.

- سیستم نظرسنجی اینترنتی در سامانه تغذیه راه اندازی و بهره برداری شده و دانشجویان می توانند در هر ساعت از شبانه روز، به سایت تغذیه مراجعه و نظرات خود را نسبت به کیفیت و کمیت غذاها و دسرهای توزیع شده در سه وعده صبحانه، ناهار و شام اعلام نمایند که پس از بررسی در تهیه و تنظیم برنامه غذایی و نظارت بر عملکرد پیمانکار موثر واقع خواهد شد.



واحد ایاب و ذهاب دانشجویی

واحد ایاب و ذهاب مدیریت امور دانشجویی هم اکنون با ۱۲۰ نیمی‌راه روزانه در امر ایاب و ذهاب دانشجویان به دانشکده‌ها، بیمارستان‌ها و خوابگاه‌ها فعال می‌باشد. فعالیت واحد ایاب و ذهاب از ساعت ۶:۲۰ همزمان با اولین نیمی‌راه آغاز شده و تا ساعت ۲۰:۰۰ که آخرین نیمی‌راه انجام می‌شود فعال بوده و به طرق تلفنی و حضوری به سوالات و مسائل مطرح جوابگو می‌باشد. گزارش کارکرد سرویس‌های رفت و برگشت هر روز، صبح روز بعد از مسئولین خوابگاه‌ها که مسئول نظارت بر سرویس‌های خوابگاه می‌باشند اخذ گردیده در فرم گزارش روزانه ثبت گردیده و به مدیر امور دانشجویی و شرکت ایاب و ذهاب ارسال می‌شود. موارد موجود در فرم گزارش ایاب و ذهاب دقیقاً مورد پیگیری قرار گرفته و در همان روز حل می‌شوند. محاسبه کارکرد و پرداخت حق الزحمه شرکت توسط فرم‌های سه‌گانه پیوست خواهد بود که در پایان هر ماه توسط مسئولین خوابگاه‌ها پر شده و مبنای عمل واحد ایاب و ذهاب با توجه به تعداد غیبت و نحوه پرداخت تنخواه خواهد بود.

شرح مختصری از وظایف، عملکرد و اهداف واحد ایاب و ذهاب دانشجویی:

- ۱- نیازسنجی از خوابگاه‌ها و آماده کردن مدارک مناقصه
- ۲- پیگیری انجام مراحل مناقصه با هماهنگی مدیریت امور عمومی دانشگاه
- ۳- معرفی پیمانکار به مسئولین خوابگاه‌ها و ایجاد تعامل مثبت میان آنها
- ۴- دریافت سرویس‌های درخواستی خوابگاه‌ها و اعلام آن به پیمانکار
- ۵- نظارت بر انجام گرفتن سرویس‌ها براساس شرایط ذکر شده در قرارداد
- ۶- دریافت نام و شماره تلفن رانندگان به تفکیک مسیر از پیمانکار و اعلام آن به خوابگاه‌ها
- ۷- گزارش‌گیری روزانه از خوابگاه‌ها و ارائه گزارش به مدیریت
- ۸- پیگیری موارد مطروح در گزارش روزانه به واسطه تماس با پیمانکار-علل غیبت، تاخیر، تنخواه و ...
- ۹- تعامل با دانشجویان و دریافت نظرات آنان در مورد سرویس‌ها
- ۱۰- بازدید منظم از سرویس‌ها و خودروهای پیمانکار در صورت نیاز
- ۱۱- معرفی ناظرین سرویس‌ها جهت کار دانشجویی و قرارداد ساعتی
- ۱۲- برگزاری جلسات هفتگی با پیمانکار جهت بررسی وضعیت موجود و بهبود شرایط
- ۱۳- برگزاری جلسات ماهانه با حضور مسئولان خوابگاه‌ها و پیمانکار
- ۱۴- اخذ شماره حساب از مسئولین خوابگاه‌ها و تقسیم تنخواه پرداختی براساس شرایط موجود
- ۱۵- اطلاع‌رسانی به خوابگاه‌ها و پیمانکار در موارد مختلف
- ۱۶- محاسبه جریمه براساس چک لیست موجود در قرارداد و اعلام آن به مدیریت دانشجویی
- ۱۷- پیگیری و دریافت گزارش‌های ماهیانه خوابگاه‌ها در چک لیست‌های موجود در قرارداد
- ۱۸- تجزیه و تحلیل چک لیست‌ها، محاسبه نیمی‌راه‌های انجام گرفته براساس گزارش‌ها، تهیه، تنظیم و ارسال کارکرد ماهیانه پیمانکار به مدیریت
- ۱۹- انجام امور مربوط به پایان قرارداد پیمانکار



واحد صدور کارت دانشجویی

معرفی:

تحقق اهداف دولت الکترونیک مستلزم رویکرد تمامی واحدهای زیرمجموعه دستگاه ها به سمت مکانیزه کردن خدمات و بهره گیری از قابلیت های نرم افزاری و سخت افزاری و سیستمهای اتوماسیون در جنبه های گوناگون اداری - مالی و آموزشی - فرهنگی است . استفاده از کارت هوشمند دانشجویی یکی از این راهکارها است که علاوه بر اینکه کارت دانشجویی محسوب می گردد ، در حال حاضر امکان بهره گیری دانشجویان از خدمات تغذیه ، ورود و خروج خوابگاه ، اماکن ورزشی به وسیله کارت هوشمند فراهم شده است . این کارت قابلیت استفاده جهت کتابخانه ها ، پارکینگ ، حضور و غیاب و ... را دارد که تحقق آن ، همکاری و تعاون سایر واحدهای ذی ربط را طلب می کند .

این واحد ، صدور کارت دانشجویی هوشمند جهت تمامی دانشجویان ورودی جدید مقاطع مختلف اعم از روزانه و شبانه ، پیوسته و ناپیوسته ، انتقالی ، بورسیه ، پردیس بین الملل و ... و همچنین صدور مجدد کارت های دانشجویی گم شده یا معیوب را برعهده دارد که پس از پایان ثبت نام دانشجویان در آغاز هر نیمسال ، اطلاعات مربوط آنان از طریق آموزش کل دانشگاه در اختیار این واحد قرار می گیرد و مطابق زمانبندی که در سایت معاونت دانشجویی فرهنگی اطلاع رسانی می گردد ، کارت ها صادر شده و در محل های تعیین شده به دانشجویان جدیدالورود در قبال اخذ امضاء و فیش واریزی بابت هزینه چاپ کارت ، تحویل داده می شود .
کارت خام بدون تماس هوشمند از جنس PVC با دارا بودن حافظه و سنسور داخلی (قابلیت چند منظوره بودن کارت ها نیز به دلیل داشتن این مختصات است) ، فیلم و ریبون جهت چاپگر و رول هولوگرام ، مواد اولیه لازم جهت صدور کارت های دانشجویی هوشمند می باشد .

شرح مختصری از وظایف، عملکرد و اهداف واحد صدور کارت دانشجویی:

- ۱- پی گیری و درخواست مواد اولیه مانند کارت خام ، ریبون و فیلم با کیفیت بالا جهت صدور کارت دانشجویان هر نیمسال
- ۲- دریافت اطلاعات و عکس های دانشجویان جدیدالورود هر نیمسال از آموزش کل و ثبت در نرم افزار
- ۳- صدور کارت دانشجویی هوشمند جهت تمامی دانشجویان ورودی جدید مقاطع مختلف روزانه و شبانه ، پیوسته و ناپیوسته، انتقالی ، بورسیه و پردیس بین الملل و ...
- ۴- صدور مجدد کارت های دانشجویی گم شده یا معیوب جهت متقاضیان با مجوز آموزش کل .
- ۵- تحویل دادن کارت دانشجویان متقاضی صدور کارت با اخذ امضاء و فیش هزینه واریزی
- ۶- جمع آوری و دسته بندی فیش های واریزی و تحویل به امور مالی حوزه

اهم فعالیت های این مدیریت در سال ۹۳

- تهیه کارت هوشمند دانشجویی با طراحی جدید دانشگاه علوم پزشکی ایران به تعداد ۵۴۰۰ عدد
- پس از انتزاع دودانشگاه ، باتلاش و پیگیریهای مستمر امکان ارتباط با VPN صندوق رفاه دانشجویان برقرار شد و کلیه اطلاعات رفاهی دانشجویان در صندوق رفاه تفکیک و بنام دانشگاه علوم پزشکی ایران ثبت گردید
- افتتاح حساب تجارت کارت جوان جهت دانشجویان ورودی ۹۲ و ۹۳ به تعداد ۱۵۰۰ نفر
- هماهنگی و انجام کلیه امور بیمه درمانی و بیمه حوادث
- عقد موافقت نامه فی مابین دانشگاه و بنیاد علوی جهت حمایت مالی از دانشجویان نیازمند ، محروم و مستعد
- راه اندازی پرتال دانشجویان صندوق رفاه
- پرداخت انواع وام های دانشجویی اعم از تحصیلی، مسکن، ضروری و ودیعه مسکن
- راه اندازی مجدد صندوق قرض الحسنه دانشجویان
- ایجاد بوجه الکترونیکی اداره رفاه



- پیگیری و دریافت فایل بایگانی تصویری پرونده های اسکن شده ، پرونده دانشجویان از دانشگاه علوم پزشکی تهران
- ارائه روزانه ۱۳۰ نیمراه جهت ایاب و ذهاب دانشجویان خوابگاهی
- جداسازی و انتقال سیستم اتوماسیون تغذیه دانشگاه علوم پزشکی ایران از دانشگاه علوم پزشکی تهران
- برگزاری ترک تشریفات طبخ و توزیع غذا جهت سه ماهه آخر سال ۹۲ و برگزاری مناقصه عمومی تغذیه جهت سال ۱۳۹۳ و انتخاب پیمانکار
- برگزاری اولین جشنواره غذا در اردیبهشت سال ۹۳
- توزیع پکیج مواد غذایی جهت مصرف دانشجویان در خوابگاهها به مناسبت هفته خوابگاهها ، روز دانشجو ، شب یلدا، دهه فجر و نوروز ۱۳۹۴
- طبخ و توزیع غذا در تمام روزهای هفته در سه وعده به میزان ۱۱۳۲۷۲ پرس صبحانه، ۳۰۹۵۹۸ پرس نهار و ۳۲۲۴۴۴ پرس شام از دی ماه ۱۳۹۲ تا پایان سال ۱۳۹۳
- تشکیل کمیته تغذیه جهت دستیابی به اهداف دانشگاه در جهت ارتقاء سطح بهداشت و سلامت تغذیه دانشجویان
- ساخت و تکمیل سلف دانشکده مدیریت و پرستاری و بازسازی آشپزخانه و سلف دانشکده توان بخشی
- تغییر سیستم اتوماسیون تغذیه جهان گستر به سیستم کامل تر و جامع تر سامان گستر و یکپارچه سازی سیستم های صدور کارت ، تغذیه و خوابگاه
- تهیه و توزیع غذا جهت مراسمات مختلف از قبیل : جشن ۱۶ آذر ، کانون دانشجویی ،
- شهادت حضرت رقیه (س)، مکتب عشق ، اردوی زیارتی قم ، اربعین حسینی ، صلح امام حسن (ع)، باز باران ، عزاداری سالار شهیدان ، اهالی قلم ، نمایشگاه مطبوعات، کارگاه های آموزشی مشاوره ، اردوهای تربیت بدنی و ...
- ایجاد تسهیلات رفاهی جهت دانشجویان خوابگاه های خودگردان شامل کمک هزینه ، شام و سرویس ایاب و ذهاب
- برقراری غرفه مدیریت امور دانشجویی در جشن ورودی سال تحصیلی ۹۴-۹۳



مدیریت امور خوابگاه‌ها

معرفی:

مدیریت امور خوابگاه‌ها زیر مجموعه معاونت دانشجویی فرهنگی با هدف پذیرش، ثبت نام و اسکان دانشجویان غیر بومی و تأمین و بهینه سازی فضای فیزیکی مناسب اقدام به پذیرش و اسکان دانشجویان در ۱۱ واحد خوابگاهی نموده است. این مدیریت در راستای انجام وظایف خود دارای واحدهای زیر مجموعه شامل اسکان، پشتیبانی، تسویه حساب و پرسنلی می باشد.

انجام برنامه ریزی ها برای اسکان و سکونت دانشجو بر اساس قوانین و مقررات آئین نامه اسکان مصوب وزارت بهداشت می باشد این مدیریت نیز سیاست های کلی و چهار چوب اصلی قوانین موضوعه را سرلوحه انجام وظایف و برنامه ریزی های خود می داند.

عده فعالیت‌هایی که در این مدیریت انجام می‌شود عبارتند از:

- پذیرش، ثبت نام، و اسکان دانشجویان غیر بومی
- بررسی سوابق سکونت دانشجو و تسویه حساب دانشجویان فارغ التحصیل خوابگاهی
- نیاز سنجی اقلام و تجهیزات رفاهی، عمرانی و ... خوابگاه‌ها، درخواست و پیگیری تا حصول نتیجه
- نظارت کمی و کیفی امور جاری خوابگاه‌ها شامل خدمات، تأسیسات و ...
- برگزاری جشن و سایر مراسم‌ها به مناسبت‌های مختلف و جلب مشارکت دانشجویان جهت ایجاد فضایی با نشاط
- برنامه ریزی جهت حضور ناظمین در خوابگاه‌ها بصورت شیفت جهت ارائه خدمات خوابگاهی بصورت ۲۴ ساعته
- انجام بازدیدها و جلسات دوره ای جهت بررسی مسائل و مشکلات و انجام پیگیری های لازم تا مرتفع شدن آنها

معرفی واحدهای مدیریت امور خوابگاه‌ها

● واحد اسکان:

این واحد شامل اسکان خواهران و برادران می باشد که در جهت تحقق اهداف معاونت دانشجویی و ارائه خدمات مطلوب و تسریع در خدمت رسانی به دانشجویان اقدام به راه اندازی سامانه اسکان و گیت تردد در خوابگاههای تابعه نموده است. با این توضیح که این سامانه با دریافت اطلاعات دانشجویان از سامانه سما و پردازش آن، تقاضای دانشجو را ثبت کرده و کارشناسان اسکان پس از بررسی، دانشجو را ساکن نموده و خود دانشجو نیز از طریق اینترنت با مراجعه به سابقه سکونت خود از اسکان خود مطلع می شود. کلیه مراحل ثبت نام دانشجویان جهت اسکان در خوابگاه‌ها از طریق سایت انجام می گردد و نیاز به مراجعه حضوری دانشجویان نمی باشد.

اسکان دانشجویان بر مبنای آئین نامه اسکان انجام می گردد و کلیه دانشجویان خوابگاهی ملزم به رعایت موارد مربوطه هستند.

برخی از موارد آئین نامه به شرح ذیل می باشد.

• اتاق یا خوابگاه دانشجو در طول مدت تحصیل، بنا به ضرورت و مصلحت ممکن است تغییر یابد، دانشجو موظف است در مکان‌هایی که برای وی تعیین می‌گردد اقامت نماید.

• تمویض و جابجایی اتاقهای دانشجویان در هر خوابگاه فقط از اختیارات مسئول خوابگاه می‌باشد و دانشجو شخصاً حق جابجایی اتاق را ندارد.

• ظاهر شدن با لباس نامناسب و نامتعرف (کوتاه، بدن‌نما، زیرپیراهن و ...) که مغایر با آداب اسلامی، شئونات دانشجویی و عرف جامعه می‌باشد به طور کلی در فضاهای

عمومی خوابگاهها ممنوع است و در خوابگاه خواهران از ورود افراد بد حجاب جلوگیری بعمل خواهد آمد.

• هرگونه جابجایی یا انتقال اموال عمومی خوابگاه توسط دانشجو ممنوع است.





- سکونت دانشجویان در خوابگاه در تعطیلات تابستان، بین دو نیمسال و ایام نوروز به استثناء کارورزان و دستیاران ممنوع می‌باشد.
- دانشجویان میهمان، جایجایی، انتقالی بورسیه سازمان‌های نظامی اعم از ارتش، سپاه، نیروی انتظامی و سایر سازمان‌ها از اولویت استفاده از خوابگاه برخوردار نمی‌باشند. در صورت وجود ظرفیت تقاضای آن‌ها در کمیته اسکان طرح و بررسی خواهد شد.
- تعیین تعداد نفرات هر اتاق به عهده مدیریت امور خوابگاه‌ها می‌باشد و دانشجویان ساکن در اتاق حق مخالفت با افراد جدیدی که مجوز سکونت در اتاق را دریافت نموده‌اند ندارند.
- در صورت وجود امکانات دانشجویان واجد شرایط می‌توانند از آغاز تحصیل حداکثر به ترتیب: کاردانی و کارشناسی ناپیوسته ۴ نیمسال، کارشناسی پیوسته و دکترای تخصصی ۸ نیمسال، کارشناسی ارشد ناپیوسته ۵ نیمسال، دکترای حرفه‌ای ۱۴ نیمسال از خوابگاه دانشجویی استفاده نمایند.
- کمیته اسکان می‌تواند در صورت کمبود ظرفیت و امکانات زمان حداکثر مدت سکونت را کاهش دهد.
- چنانچه دانشجوی معرفی شده به خوابگاه در موعد مقرر بدون هیچ گونه عذر موجه خوابگاه را تخلیه ننماید اتاق وی با حضور نماینده معرفی شده از طرف حراست دانشگاه/ دانشکده رئیس یا سرپرست اداره خوابگاه‌ها و مسئول شیفت خوابگاه طی صورتجلسه‌ای تخلیه و مراتب مورد تخلف دانشجو به مراجع ذیصلاح جهت پیگیری‌های بعدی گزارش می‌شود.

اهم فعالیت‌های این واحد

- انجام امور مربوط به ثبت نام و اسکان دانشجویان
- اخذ تعهدات لازم از دانشجویان در ابتدای سکونت در خوابگاهها
- معرفی دانشجویان مهمان جهت استفاده از خوابگاه
- کارکرد با سیستم اتوماسیون خوابگاهها و انجام فعالیتها بصورت مکانی
- ثبت اطلاعات دانشجویان و فیش‌های واریزی دانشجویان
- جایجایی، اخراجی، انصرافی، دانشجویانی که به هر نحوی ارتباط خود با دانشگاه و امور خوابگاهها را قطع مینمایند
- کارگیری تمهیدات لازم جهت اسکان دانشجویان جدیدالورود طبق ضوابطو آئین نامه های موجود
- ثبت اطلاعات دانشجویان جدیدالورود در سامانه الکترونیکی اسکان

برخی از امکانات سیستم کنترل تردد خوابگاهها (جهت کنترل تردد دانشجویان ساکن خوابگاه) به شرح ذیل می‌باشد:

- مانیتورینگ آنلاین از طریق وب
- ارتباط از طریق شبکه TCP/IP و نصب آسان و سریع
- امکان نمایش اسامی و تصاویر افراد بر روی صفحه نمایشگر LCD
- امکان ارسال اطلاعات تردد بصورت ONLINE
- قابلیت تنظیم وضعیت گیت‌ها از طریق نرم افزار و وب
- امکان ارتباط با سیستم های اسکان و تغذیه
- امکان مدیریت چندین دستگاه کنترل تردد بصورت همزمان
- امکان انواع گزارشگیری برحسب تاریخ، افراد، گروههای مختلف و نوع تردد
- امکان گزارش گیری و کنترل تردد از طریق وب
- امکان تهیه خروجی های مختلف با فرمت‌های متفاوت



• واحد تئوری حساب:

تسویه حساب در مدیریت امور خوابگاه ها در جهت انجام امور و صدور تسویه حساب دانشجویان فارغ التحصیل در برنامه صندوق رفاه دانشجویی ، صدور فیش جهت دانشجویان فارغ التحصیل که بصورت نقدی هزینه خوابگاه را واریز می کنند ، ثبت اطلاعات دانشجویان ساکن در خوابگاه ها در آغاز هر ترم تحصیلی در برنامه صندوق رفاه دانشجویی ، بررسی و تأیید فرم های ودیعه مسکن دانشجویان ، تهیه و تنظیم سند میزان بدهی دانشجویان ساکن در خوابگاه ها و ارسال به صندوق رفاه دانشجویی در پایان هر نیمسال تحصیلی ، تهیه و ارسال لیست دانشجویان تحصیلات تکمیلی ساکن در خوابگاه ها ی خودگردان به واحد امور مالی جهت واریز کمک هزینه ، پاسخگویی به دانشجویان در خصوص هزینه های خوابگاه و پیگیری مشکلات دانشجویان ساکن خوابگاه خودگردان ، برقراری ارتباط با صندوق رفاه دانشجویی وزارتخانه می باشد.

• واحد پشتیبانی:

واحد پشتیبانی عهده دار نیاز سنجی اقلام و تجهیزات رفاهی، عمرانی و ... ، پیگیری انجام درخواست ها و خرید اقلام و تجهیزات و تأیید انجام امور در خوابگاه ها می باشد . این واحد در جهت تأمین و بهینه سازی فضای فیزیکی خوابگاه عهده دار مسئولیت ارائه امکانات خوابگاهی در حد بضاعت مدیریت امور خوابگاه ها می باشد امکانات خوابگاهی را می توان به دو بخش امکانات عمومی و امکانات داخل اتاق طبقه بندی کرد که به شرح ذیل می باشد.
الف : امکانات عمومی: خوابگاه ها دارای نمازخانه، سالن مطالعه، سالن تلویزیون ، سایت کامپیوتر و اینترنت ، اتاق ورزش ، اجاق گاز، تلویزیون، جارو برقی، یخچال، ماشین لباسشویی ، اطو و ... می باشد.


ب: امکانات اتاقها: اتاقها مجهز به اینترنت پر سرعت ، تخت ، فرش و موکت ، یخچال ، میز و صندلی بوده و تهیه سایر لوازم شخصی مورد نیاز به عهده دانشجو می باشد.

اهم فعالیت این واحد

- دریافت کلیه در خواستها و تجهیزات خوابگاههای تابعه (اداری، مواد شوینده، اموالی ، ورزشی، فرهنگی، نمازخانه ، سالن مطالعه ، سلف غذای خوابگاهها ، سم پاشی و...) و پیگیری آن
- پیگیری و هماهنگی با اداره عمومی در خصوص ارسال ملزومات به خوابگاههای تابعه تا حصول نتیج
- نظارت برانجام کارهای عمرانی در حد انجام کار و گزارش گیری
- جمع آوری لیست اقلام مازاد و اسقاط و هماهنگی با اداره اموال
- هماهنگی با اداره عمومی و کارپردازان جهت خریدهها و سفارشات و کارهای ساختمانی
- گزارشگیری و پیگیری کارهای تاسیساتی روزمره خوابگاهها

• واحد پرسنلی:

این واحد وظیفه انجام هماهنگی و برنامه ریزهای لازم جهت حضور منظم پرسنل به صورت شیفت در ساعات شبانه روز و نیروهای روز کاراداری جهت انجام بهتر امور درمواقع بروز مشکل و پاسخگویی به درخواستها و انتظارات پرسنل طبق مقررات را بر عهده دارد.
در راستای توانمند سازی پرسنل و آموزش مهارت های مورد نیاز انجام هماهنگی لازم جهت برگزاری کلاسهای آموزشی با مرکز مشاوره و سایر واحد های مرتبط از وظایف واحد پرسنلی می باشد.





جدول ۸- اطلاعات خوابگاه های دانشجویی در سال ۱۳۹۳

شماره تماس دفتر خوابگاه	آدرس خوابگاه	نوع خوابگاه	تعداد تخت	نام خوابگاه	ردیف
۴۴۰۹۸۵۵۴	فلکه دوم صادقیه- بلوار آیت ... کاشانی نرسیده به میدان نور- بین خ گلهای ۱ و ۲ خ شانزدهم	پسرانه	۵۳۹	امام علی (ع)	۱
۸۸۹۵۵۲۲۰	خ فلسطین شمالی- ک ش فیروز دهقان - مقابل مدرسه راهنمایی مهدیه- پلاک ۲۰	-	-	فلسطین	۲
۷۷۶۴۳۹۳۰	خ شریعتی - نرسیده به خ طالقانی - روبروی بیمارستان پاسارگاد - خ آمل - پلاک ۱۳۸	دخترانه	۱۶۹	آمل	۳
۸۸۴۱۳۳۷۵	انتهای خ ش استاد مطهری - نرسیده به خ ش دکتر بهشتی روبروی ترکمنستان - پلاک ۲۷/۲۹	دخترانه	۱۳۴	شقایق	۴
۸۸۹۱۲۹۲۷	خ ش استاد مطهری - خ لارستان - کوچه افتخار - مقابل درب جنوبی سفارت هلند - پلاک ۳۹	دخترانه	۹۶	مطهری	۵
۸۸۷۰۶۱۶۸	خ ولیعصر - نرسیده به پارک ساعی - بن بست شهید کوزه گر - پلاک ۱۴	دخترانه	۷۰	ساعی	۶
۸۸۹۰۵۱۱۸	خیابان نجات الهی ، کوچه نوید پلاک ۱	دخترانه	۸۴	نوید	۷
۲۲۲۵۶۴۳۴	میرداماد میدان مادر- خ شهید شاه نظری- کوی نظام دانشکده توان بخشی	دخترانه	۲۶۴	گلستان	۸
۲۲۵۹۴۴۴۰	پاسداران - میدان احتشامیه - خ راست روان - پلاک ۶۳	دخترانه	۲۵۲	حضرت زهرا(س)	۹
۴۴۰۲۷۰۹۰	فلکه دوم صادقیه- بلوار آیت ... کاشانی نرسیده به میدان نور- بین خ گلهای ۱ و ۲ خ شانزدهم	پسرانه	۱۸۶	امام حسن (ع)	۱۰
۶۶۷۵۱۶۲۷	خ سرهنگ سخائی بن بست امین الوزراء	-	-	قائمیه	۱۱

اهم فعالیت های این مدیریت در سال ۹۳

- بازدید های وزیر محترم بهداشت، ریاست محترم دانشگاه ، معاونت محترم دانشجویی ، فرهنگی و بازدید ها و نظارت مستمر مدیریت امور خوابگاه ها بر روند امور در خوابگاه ها، آشپزخانه ها و سلف سرویس های دانشگاه
- برگزاری جلسات مستمر با مسئولین خوابگاهها
- بازدید سرزده ریاست محترم دانشگاه از خوابگاه شقایق
- راه اندازی سامانه اینترنتی اسکان دانشگاه
- انجام نظر سنجی در دونوبت از خدمات ارائه شده در خوابگاهها
- تحویل گرفتن سه خوابگاه حضرت زهرا (س)، امام حسن (ع) و قائمیه به ظرفیت حدود ۵۰۰ دانشجو از دانشگاه علوم پزشکی تهران
- تعمیرات عمرانی اساسی در خوابگاه های گلستان ۲، حضرت زهرا(س)، آمل، قائمیه، امام حسن (ع) و امام علی (ع)
- تجهیز اقلام رفاهی از قبیل یخچال، اجاق گاز، تشک ، تخت ، کمد ، ماشین لباسشویی ، اتو ، فرش ، کابینت و... در کلیه خوابگاه ها
- نصب و راه اندازی گیت و سامانه تردد در خوابگاه های دانشجویی
- اسکان دانشجویان ششمین المپیاد علمی دانشجویان دانشگاه علوم پزشکی به تعداد ۶۰۰ نفر در سه خوابگاه حضرت زهرا (س)، امام علی (ع) و امام حسن (ع)



- اسکان دانشجویان ترم تابستانی، دانشجویان انتقالی و جدیدالورود بهمن ۹۳ به تعداد ۱۵۰۰ نفر
- تجهیز خوابگاه های دانشجویی به دستگاه کارت خوان (پوز)
- بازسازی و تجهیز پايون پزشکی بیمارستان اکبر آبادی
- تجهیز پايون بیمارستان حضرت رسول(ص) و بیمارستان روانپزشکی
- بازدید های وزیر محترم بهداشت، ریاست محترم دانشگاه ، معاونت محترم دانشجویی ، فرهنگی و بازدید ها و نظارت مستمر مدیریت امور دانشجویی بر روند امور در خوابگاه ها، آشپزخانه ها و سلف سرویس های دانشگاه
- برگزاری جلسات مستمر با مسئولین خوابگاهها
- بازدید سرزده ریاست محترم دانشگاه از خوابگاه شقایق
- راه اندازی سامانه اینترنتی اسکان دانشگاه
- انجام نظر سنجی در دونوبت از خدمات ارائه شده در خوابگاهها
- تحویل گرفتن سه خوابگاه حضرت زهرا (س)، امام حسن (ع) و قائمیه به ظرفیت حدود ۵۰۰ دانشجو از دانشگاه علوم پزشکی تهران
- تکمیل خوابگاه متاهلین نواب به تعداد ۹۰ خانواده و به مساحت ۴۵ متر مربع برای هر واحد
- تعمیرات عمرانی اساسی در خوابگاه های گلستان ۲، حضرت زهرا(س)، آمل، قائمیه، امام حسن (ع) و امام علی (ع)
- تجهیز اقلام رفاهی از قبیل یخچال، اجاق گاز، تشک ، تخت ، کمد ، ماشین لباسشویی ، اتو ، فرش ، کابینت و... در کلیه خوابگاه ها
- نصب و راه اندازی گیت و سامانه تردد در خوابگاه های دانشجویی
- اسکان دانشجویان ششمین المپیاد علمی دانشجویان دانشگاه علوم پزشکی به تعداد ۶۰۰ نفر در سه خوابگاه حضرت زهرا (س)، امام علی (ع) و امام حسن(ع)
- اسکان دانشجویان ترم تابستانی، دانشجویان انتقالی و جدیدالورود بهمن ۹۳ به تعداد ۱۵۰۰ نفر
- تجهیز خوابگاه های دانشجویی به دستگاه کارت خوان (پوز)
- بازسازی و تجهیز پايون پزشکی بیمارستان اکبر آبادی
- تجهیز پايون بیمارستان حضرت رسول(ص) و بیمارستان روانپزشکی



مدیریت تربیت بدنی

تفکر و هم اندیشی در حیطه مطالعات علوم ورزشی در تمامی گرایشها، نشانگر اهتمام جدی به توصیه و تأکید مقام معظم رهبری بر ضرورت و توجه به ورزش در کنار دانش و ارزش است. نقش فراگیر تربیت بدنی در شکل دهی انسان سالم و نیز تعالی فرهنگی، اجتماعی، اخلاقی و اقتصادی جامعه بر هیچ کس پوشیده نیست. پیش بینی، برنامه ریزی و سازماندهی از اصول مدیریتی می باشند که با توجه به بررسی عملکرد سالهای گذشته و امکانات مالی و منابع انسانی موجود انجام می گیرد. برنامه توسعه تربیت بدنی دانشگاه با توجه به امکانات و شرایط و نیازهای دانشجویان، کارکنان و اعضای محترم هیأت علمی دانشگاه تدوین گردیده است.

عده فعالیت هایی که در مدیریت تربیت بدنی انجام می شود عبارتند از:

- برگزاری کلاس های واحد تربیت بدنی ۲ و ۱ دانشجویان در قالب رشته های ورزشی مختلف و شناسایی استعداد های نخبه ورزشی
- برگزاری سمینار های علمی، ورزشی در سطح دانشگاه های علوم پزشکی سراسر کشور.
- برگزاری دوره های مربیگری، داوری و کارگاه های آموزشی برای کارشناسان تربیت بدنی
- برگزاری همایش های ورزشی به مناسبت هفته تربیت بدنی، هفته سلامت و... دانشجوی و کارمند
- برگزاری برنامه های کوهنوردی، گلگشت های یک روزه و اسکی برای دانشجویان دختر و پسر
- برگزاری کلاس های آموزشی ورزشی در محل خوابگاه پسران و دختران
- اعزام کاروان ورزشی به المپیک های ورزشی دانشجویان دختر و پسر
- برگزاری تمرینات تیم های منتخب ورزشی دانشجویان دختر و پسر دانشگاه
- برپایی غرفه تربیت بدنی در جشن دانشجویان جدیدالورود
- برگزاری مسابقات جام رمضان و المپیک ورزشی کارکنان و اعضای هیأت علمی دانشگاه
- اعزام تیم های ورزشی کارکنان و اعضای هیأت علمی دانشگاه (بانوان و آقایان) به مسابقات کارکنان دولت و مسابقات قهرمانی کشور تک رشته ای کارکنان.
- برگزاری مسابقات ورزشی کارکنان به مناسبت گرامیداشت هفته دفاع مقدس و مسابقات بسیج
- برگزاری کلاس های آموزشی، تفریحی و ورزشی در پایگاه تابستانی برای فرزندان کارکنان

معرفی واحدهای مدیریت تربیت بدنی

• آموزش و پژوهش تربیت بدنی

- با هدف کلی ارتقای سطح کیفی و کمی واحد تربیت بدنی ارائه شده بر حسب نیاز دانشکده ها، ایجاد انگیزه، یکسان سازی در ارائه واحد تربیت بدنی و برگزاری کلاس های آموزشی عمومی و تخصصی دوره های مربیگری، داوری و کارگاه های علمی- ورزشی ویژه کارشناسان تربیت بدنی بمنظور ارتقاء سطح دانش علمی و تخصصی منابع انسانی:
- برگزاری کلاس های واحد تربیت بدنی ۲ و ۱ دانشجویان در نیمسال اول و دوم ۹۳ در قالب رشته های ورزشی فوتبال، والیبال، بسکتبال، فوتسال، تنیس روی میز، آمادگی جسمانی، دو و میدانی و شناسایی استعداد های نخبه ورزشی
- (۱۲۰ کلاس واحد تربیت بدنی ۲ و ۱ دانشجویان به تعداد ۱۵۰۰ نفر در سال ۹۳)
- برگزاری اولین سمینار سراسری مبانی پزشکی ورزشی و میزبانی گردهمایی مدیران تربیت بدنی دانشگاه های علوم پزشکی سراسر کشور.
- برگزاری اولین دوره مربیگری طناب زنی (ورزش های همگانی) و کارگاه لیوان چینی برای کارشناسان تربیت بدنی دانشگاه های علوم پزشکی سراسر کشور به مدت یک هفته در مجموعه ورزشی پردیس شهید همت.
- افزایش تجهیزات و امکانات ورزشی و کمک آموزشی، جهت ارتقاء کمی و کیفی کلاس های عملی واحد تربیت بدنی ۱ و ۲
- طراحی و اجرای طرح های تحقیقاتی ورزشی جهت ارتقای سطح علمی و استاندارد سازی آموزش های عمومی و تخصصی ورزشی

۱۳۹۳

سالنامه



• امور فنی و ورزش ترمیانی

این مدیریت با دارا بودن مجموعه ورزشی شهید همت، سالن های ورزشی دانشکده مدیریت و اطلاع رسانی پزشکی، دانشکده علوم توانبخشی و زیر ساختارهای مربوطه در جهت گسترش و بسط فرهنگ ورزش در میان دانشجویان برای ایجاد جامعه ای سالم، تندرست و نسلی شاداب در اجرای برنامه های کوتاه مدت خود موثر عمل کرده است.

- برپایی غرفه تربیت بدنی در جشن دانشجویان جدیدالورود، تجلیل از مدال آوران، شناسایی و ثبت نام از ورزشکاران نخبه، برگزاری مسابقه دارت و اهدای یادبود به دانشجویان جدیدالورود (مهر ۹۳)
- آموزش رشته های متنوع ورزشی به دانشجویان
- برگزاری تمرینات تیم های منتخب ورزشی دانشجویان دختر و پسر دانشگاه در ۱۲ رشته ورزشی با حضور مربیان و سرپرستان مجرب ورزشی (سال ۹۳) بمنظور حفظ آمادگی تیمهای ورزشی بمنظور هرچه بهتر در صحنه ها و میادین ورزشی درون دانشگاهی و برون دانشگاهی.
- برگزاری همایش های ورزشی برای دانشجویان پسر دانشگاه اردیبهشت ۹۳ در ۵ رشته ورزشی تکواندو- تیراندازی - کاراته- دوومیدانی- کشتی بمنظور توسعه ورزش همگانی و تفریحات سالم با مشارکت حداکثری به منظور تقویت روحیه نشاط و تحرک آفرینی دانشجویان
- اعزام کاروان ورزشی با حضور ۱۱۳ نفر در ۱۱ رشته ورزشی به یازدهمین المپیاد ورزشی دانشجویان پسر در شهر تبریز و کسب ۱۵ مدال (۱مدال طلا، ۶نقره، ۸برنز) و رتبه ششمی در بین ۴۴ دانشگاه علوم پزشکی سراسر کشور (مرداد ۹۳) بمنظور تعامل فعال و ترویج رقابت سالم در بین ورزشکاران و ارتقاء سطح ورزش قهرمانی جهت کسب جایگاه برتر.
- برگزاری مسابقات تک رشته ای بین دانشکده های تابعه دانشگاه. بمنظور ارتقاء کیفیت ورزش های رقابتی و قهرمانی، گسترش و بسط فرهنگ ورزش در میان دانشجویان برای نیل به جامعه ای سالم و تندرست و ایجاد نسلی شاداب.

• امور ورزش های همگانی و ورزش در خوابگاه ها

توسعه ورزش همگانی و تفریحات سالم با مشارکت حداکثری به منظور تقویت روحیه نشاط و تحرک آفرینی دانشجویان، غنی سازی اوقات فراغت دانشجویان و بالا بردن سطح سلامت جامعه دانشگاهی:

- برگزاری ورزش صبحگاهی در مجموعه ورزشی شهید همت و دانشکده مدیریت هر روز ساعت ۷/۳۰ الی ۸/۱۵ صبح
- برگزاری همایش پیاده روی به مناسبت هفته تربیت بدنی با شرکت ۱۸۰ نفر کارمندان و اعضاء هیأت علمی دانشگاه در تاریخ ۲۶ مهرماه ۹۳
- برگزاری همایش ساخت تندیس های برفی در منطقه وارنگرود ویژه دانشجویان دختر ساکن خوابگاه.
- برگزاری ۲۳ برنامه کوهنوردی و گلگشت با شرکت ۴۶۰ دانشجویان دختر و پسر (سال ۹۳)
- برگزاری کلاس های آموزش کشتی، رزمی و بدنسازی با دستگاه برای دانشجویان پسر در محل خوابگاه امام علی (ع)، امام حسن (ع)، فلسطین و قائمیه
- برگزاری کلاس آموزش ایروبیک در خوابگاه های شقایق، گلستان، مطهری، آمل، الزهرا (س) و نوید.
- تجهیز سالن های ورزش خوابگاه های دانشجویی دختر و پسر به دستگاههای بدنسازی، تردمیل، دوچرخه ثابت، الپتیکال، دارت، فوتبال دستی و ...
- برگزاری مسابقات ورزشی برای دانشجویان پسر و دختر خوابگاه بمناسبت هفته خوابگاهها در رشته های مختلف ورزشی: والیبال ۴ نفره - طناب کشی- فوتبال دستی- تنیس روی میز- دارت - طناب زنی- آمادگی جسمانی - مچ اندازی و اهدای جوایز.
- بازدید و نظارت از اماکن ورزشی خوابگاهها بطور مستمر



● امور ورزش کارکنان و اعضاء هیأت علمی دانشگاه

توسعه ورزش همگانی و تفریحات سالم با مشارکت حداکثری به منظور تقویت روحیه نشاط و تحرک آفرینی کارکنان و اعضای هیأت علمی ، بستر سازی برای سطح سلامت جسمانی ، عاطفی و روحی کارکنان و اعضای هیأت علمی، آموزش مهارتهای ورزشی و افزایش سطح آمادگی تیمهای ورزشی کارکنان بمنظور حضور مقتدرانه در مسابقات برون دانشگاهی:

- برگزاری مسابقات برای بسیجیان دانشگاه، گرامیداشت هفته دفاع مقدس کارکنان و اعضای هیأت علمی دانشگاه (مهر ۹۳) در رشته ورزشی تیراندازی ، آمادگی جسمانی ، تنیس روی میز ، دو و میدانی و کوهنوردی با شرکت ۱۰۰ نفر از بسیجیان
- برگزاری تمرینات تیم های منتخب ورزشی کارکنان آقا و خانم دانشگاه در رشته ورزشی با حضور مربیان و سرپرستان مجرب.
- اعزام تیم های ورزشی کارکنان و اعضای هیأت علمی دانشگاه (بانوان و آقایان) به مسابقات کارکنان دولت در رشته های (فوتسال - والیبال - طناب کشی - تنیس روی میز - شنا - آمادگی جسمانی و دارت) و کسب ۱۴ مقام قهرمانی تیمی و انفرادی (بهمن ۹۳)
- برگزاری پنجمین المپیاد ورزشی کارکنان و اعضای هیأت علمی دانشگاه بهمن ۹۳ با شرکت ۱۲۰۰ نفر کارکنان آقا و خانم در رشته های ورزشی (فوتسال - والیبال - طناب کشی - تنیس روی میز - تیراندازی - شنا - آمادگی جسمانی - دارت و فوتبال دستی)
- برگزاری پنجمین دوره مسابقات جام رمضان (تیر ۹۳) در ۵ رشته ورزشی بانوان (باشکرت حدود ۲۰۳ نفر) ۷ رشته ورزشی آقایان (باشکرت ۵۸۰ نفر) در مجموعه های ورزشی دانشگاه و پذیرایی افطاری از شرکت کنندگان.
- برگزاری پنجمین دوره پایگاه ورزشی فرزندان کارکنان و اعضای هیأت علمی دانشگاه تابستان ۹۳ با تعداد ۲۳۰ نفر

● روابط عمومی تربیت بدنی

با هدف گسترش و بسط فرهنگ ورزش در میان دانشگاهیان ، کمک در جهت استفاده بهینه و حداکثر از منابع و امکانات فضاهای ورزشی و افزایش آگاهی و اطلاعات ورزشی.

- تهیه و انتشار اخبار تربیت بدنی در سایت معاونت دانشجویی و سایت اصلی دانشگاه
- تهیه آرشیو فیلم و عکس در خصوص برنامه ها و مراسم های افتتاحیه ، اختتامیه مسابقات و جشنواره های ورزشی در سطح درون و برون دانشگاه
- تهیه عکس و خبر برای نشریه دانشجویی.
- طراحی اطلاعیه پوستر ، بنر ، انجام تبلیغات به صورت نصب بیلبورد و پلاکارد - تراکت، لمینت و استند به مناسبت های مختلف ورزشی در سطح دانشگاه
- تزئین و تبلیغات نمایشگاه و غرفه تربیت بدنی که به مناسبت های مختلف در سطح دانشگاه برگزار می گردد.

امکانات ورزشی و تربیت بدنی:

با هدف ارتقاء سطح کیفی و کمی فعالیتهای ورزشی در دو بعد همگانی و قهرمانی به تمامی گروه های دانشگاهی اعم از کارکنان، دانشجویان، اعضای هیأت علمی و فرزندان کلیه کارکنان دانشگاه، خدمات ورزشی مختلفی به وسیله مدیریت تربیت بدنی دانشگاه ارائه می شود مجموع مساحت فضاهای ورزشی که در اختیار اعضای دانشگاه قرار گرفته است ۹۵۵۸ مترمربع بوده است. اسامی و مشخصات فضاها و اماکن ورزشی فعال دانشگاه طی سال ۱۳۹۳ در جدول زیر ارائه شده است.



جدول ۹- اسامی و مشخصات فضاها و اماکن ورزشی فعال دانشگاه علوم پزشکی ایران در سال ۱۳۹۳

ردیف	نام واحد	نشانی	تلفن	مساحت (متر مربع)	رشته‌های فعالیت
۱	مجموعه ورزشی پردیس همت	بزرگراه شهید همت - جنب بیمارستان میلاد	۸۶۷۰۳۹۹۰	۱۶۰۸	والیبال - تنیس روی میز - فوتسال - بدنسازی - تیراندازی - دارت و فوتبال دستی
۲	زمین چمن طبیعی	بزرگراه شهید همت - جنب بیمارستان میلاد	۸۶۷۰۳۹۹۰	۷۰۰۰۰	فوتبال و دو میدانی
۳	سالن ورزش دانشکده مدیریت	خ ولیعصر - رشیدیاسمی - روبروی بیمارستان خاتم النبیه	۸۸۷۹۵۵۸۷	۷۵۰	والیبال - تنیس روی میز - فوتسال - بدمینتون
۴	سالن ورزش دانشکده توانبخشی	میدان مادر - خ شاه نظری - دانشکده توانبخشی	۲۲۲۵۵۵۵۶	۲۰۰	تنیس روی میز - رزمی - بدمینتون

جدول ۱۰- وضعیت مسابقات ورزشی برگزار شده در سال ۱۳۹۳

ردیف	عنوان مسابقات	تعداد شرکت کنندگان		مقام کسب شده	عملکرد (تعداد و نوع کاپ‌ها و مدال‌های کسب شده)
		مرد	زن		
۱	یازدهمین المپیاد ورزشی دانشجویان پسر علوم پزشکی سراسر کشور	۱۰۰	۰	ششم المپیاد	۱ کاپ سومی ۱ طلا ۶ نقره و ۷ برنز
۲	مسابقات قهرمانی کشور تک رشته ای والیبال	۰	۱۴	اول	۱ کاپ اولی
۳	مسابقات قهرمانی کشور تک رشته ای فوتسال	۰	۱۱	-	-
۴	مسابقات قهرمانی کشور تک رشته ای شطرنج	۰	۷	-	-
۵	مسابقات قهرمانی کشور تک رشته ای فوتسال	۱۲	۰	-	-



جدول ۱۱- اعزام تیمهای منتخب کارکنان به مسابقات برون دانشگاهی سال ۱۳۹۳

ردیف	عنوان مسابقات	تعداد شرکت کنندگان		تعداد رشته های شرکت کننده		مقام کسب شده
		مرد	زن	مرد	زن	
۱	مسابقات کارکنان دولت والیبال-طناب کشی-آماگی جسمانی- تنیس روی میز-دارت-شنا	۴۵	۴۵	۵	۶	مقام کلی اعلام نشد ۲ کاپ اولی- ۲ کاپ دومی- ۴ کاپ سومی ۲مدال طلا- ۱مدال نقره - ۲مدال برنز انفرادی
۲	مسابقات والیبال جام مهنا	-	۱۴		۱	۱ کاپ اولی
۳	مسابقات کارکنان استان تهران (حراست)	۵۶		۳	۰	۱ کاپ اولی

جدول ۱۲- اعزام تیمهای منتخب کارکنان به مسابقات درون دانشگاهی سال ۱۳۹۳

ردیف	عنوان مسابقات	تعداد شرکت کنندگان		تعداد رشته های برگزاری		مدت زمان برگزاری (به روز)
		مرد	زن	مرد	زن	
۱	برگزاری مسابقات جام رمضان (فوتسال- تیراندازی - والیبال- تنیس روی میز- آمادگی جسمانی - طناب کشی و دارت خانوادگی)	۳۶۷	۲۵۰	۶	۵	۳۰
۲	برگزاری مسابقات دهه مبارک فجر	۶۰۰	۴۰۰	۸	۷	۲۵
۳	برگزاری مسابقات هفته دفاع مقدس (تیراندازی ، تنیس روی میز ، دو ومیدانی و کوهنوردی)	۷۰	۴۵	۳	۳	۶
۴	همایش پیاده روی به مناسبت هفته تربیت بدنی	۱۰۰	۸۰	-	-	۱



جدول ۱۳- کلاسهای آموزشی، تمرینی و تفریحی برگزار شده در سال ۱۳۹۳

مدت زمان دوره (به ساعت)	تعداد شرکت کنندگان		عنوان کلاس
	زن	مرد	
۳۴۰۰	۹۹۵	۳۶۰	کلاس های واحد تربیت بدنی ۲و۱ (۷۰کلاس دختر -۳۰کلاس پسر)
۱۸۰	۱۵	۲۰	ورزش صبحگاهی
۴۰۰	۷۰	۶۰	کلاس های ایروبیک و بدنسازی در خوابگاه ها
۹۹۰	۳۵	۶۵	ورزشهای تیمی (والیبال- بسکتبال- فوتسال- فوتبال- شطرنج)
۷۲۳	۳۰	۵۰	ورزشهای انفرادی (دو و میدانی- تنیس روی میز- بدمینتون- کشتی- کاراته- تکواندو- شنا)
۴۴۰	۴۸۰	۳۰۰	کوهنوردی عمومی
۲	۴۰	۶۰	همایش پیاده روی کاروان نشاط و سلامت
۳۵۰	۱۰۰	۱۳۰	پنجمین پایگاه تابستانی کلاس های ورزشی برای فرزندان پرسنل

اداره مشاوره و راهنمایی

ورود به دانشگاه و شروع دوره دانشجویی به دلیل تغییرات عمده ای که در عرصه های مختلف زندگی برای فرد به وجود می آورد معمولاً تنش آور است و گاهی ممکن است دسترسی نداشتن به منابع حمایتی مطمئن، بحران هایی را برای دانشجو به وجود آورد. دیدگاه نوینی که امروز بر فرایند خدمات مشاوره ای، حاکم است دیدگاه سلامت نگر است و نه بیمار نگر.

اداره مشاوره و راهنمایی دانشجویان با این دیدگاه فعالیتهای متنوعی را جهت پیشگیری از بروز آسیب های روان شناختی و یاری دانشجویان عزیز در حل مسائل ومشکلات گوناگون تصمیم گیری های مناسب و داشتن زندگی آرام و سازنده و سازگار شدن با تغییر شرایط زندگی ناشی از تغییر محل، دوری از خانواده، حجم گسترده مطالب درسی و غیره انجام می دهد. در این اداره مشاورین و روانشناسان با پای بندی به اصل راز داری به مراجعین کمک می کنند تا خود بتوانند به بهترین راه حل دست یابند.

این اداره واحدی از حوزه معاونت دانشجویی فرهنگی دانشگاه می باشد که مستقیماً زیر نظر معاون محترم دانشجویی فعالیت می نماید.

اداره مشاوره و راهنمایی مفتخر است در تمام عرصه های روانشناختی و راهنمایی خدمتگزار دانشجویان عزیز باشد تا بتوانیم دست در دست یکدیگر در سلامت جسم، روان، تکامل و بلوغ اجتماعی و تمام آنچه ضامن خوشبختی واقعی است بکوشیم.

عده فعالیت های که در این اداره انجام می شود عبارتند از:

- کمک به مراجعین در شناخت بهتر خود (استعدادها، توانایی ها، محدودیتها و ارزشها) به منظور ارتقاء توان روانشناختی
- کمک به مراجعین در انتخاب و تصمیم گیری های مهم زندگی (رشته تحصیلی، شغل، ازدواج، امور اجتماعی و.....) و همچنین بهبود سازگاری فردی، خانوادگی و اجتماعی
- کمک به مراجعین در فراگیری مهارتهای لازم برای برقراری روابط سالم با سایر اعضاء جامعه و کسب مهارتهای لازم برای مواجهه با تحولات ناشی از رشد و ارضاء سالم نیازها
- کمک به دانشجویانی که در طول دوران تحصیل مشکلات تحصیلی و آموزشی دارند
- کمک به دانشجویان جهت سازگاری با شرایط کار و مقتضیات زندگی دانشجویی و خوابگاهی
- و در نهایت کمک به ارتقاء سلامت روانی دانشجویان

سالنامه آمار



فعالیت‌های تخصصی اداره مشاوره

- ارائه مشاوره در زمینه مسائل و مشکلات روان شناختی ، رفتاری ، آموزشی و.....به صورت فردی
- تهیه تکثیر و توزیع جزوات آموزشی ، بروشور و پمفلت و ماهنامه با موضوعات مختلف روانشناختی
- انجام تست های روانشناسی
- افتتاح خط مشاوره تلفنی HOT LINE
- تدریس درس مهارت های زندگی
- ارجاع دانشجویان نیازمند به مراکز پزشکی و موسسات خدمات اجتماعی مرتبط با مشکلات دانشجوی
- اجرای طرح غربالگری سلامت روان دانشجویان جدیدالورود
- ارائه خدمات مشاوره ای در خوابگاه های دانشجویی و دانشکده ها

ویکر فعالیت های اداره مشاوره و راهبردی

- ارائه خدمت پرسنلی اداره مشاوره و راهنمایی از اسفندماه ۹۳
- برگزاری سمیناریک روزه مداخله در رفتارهای خود آسیب رسان
- با آغاز جشنواره فرهنگی در دانشگاه علوم پزشکی شهید بهشتی ، بسته های هدیه اداره مشاوره که شامل کتاب و دی وی دی بود، به صورت نمادین به کلیه غرفه های حاضر اهداء شد.
- برگزاری کارگاه آموزشی پیش از ازدواج در خوابگاه ها
- برگزاری کارگاه کشوری رفتاردرمانی دیالکتیکی
- برگزاری کارگاه کشوری مداخله در شکست های عاطفی
- میزبانی معاونت دانشجویی فرهنگی دانشگاه و اداره مشاوره در برگزاری کارگاه کشوری آموزش راهنمای تشخیصی و آماری اختلالات روانی براساس DSM-V و نرم افزار فرابر
- برگزاری کارگاه آموزشی (ارتباط موثر) ویژه مسئولین و پرسنل خوابگاه های دانشجویی در سالن همایش رازی
- برگزاری کارگاه آموزشی رفتار جراتمندانانه و مدیریت استرس ویژه مسئولین و ناظمه های خوابگاه در بهمین و اسفند ماه ۹۳
- برگزاری اولین کارگاه آموزشی مهارتهای زندگی(ارتباط موثر) ویژه رابطین مشاوره
- برگزاری نشست خوابگاهی ویژه دانشجویان اتباع خارجی (آسیب شناسی زندگی خوابگاهی)در خوابگاه های امام علی(ع) و ساعی

اهم فعالیت های این اداره در سال ۹۳

- اقدامات عمرانی
- ساماندهی نیروهای انسانی و جذب نیروهای متخصص روانشناس، روانپزشک و مشاور تحصیلی
- برگزاری کارگاه آموزشی مداخله در رفتارهای خودآسیب رسان
- تعیین رابطین مشاوره در خوابگاه های دانشجویی
- شرکت در برگزاری غرفه جشنواره فرهنگی در دانشگاه شهید بهشتی و اهداء هدایای یادبود
- برگزاری کارگاه آموزشی رفتاردرمانی دیالکتیکی (DBT) ویژه ادارات مشاوره دانشگاه های منطقه یک کشور
- برگزاری همایش و کارگاه سه روزه کشوری در خصوص تغییرات اعمال شده در راهنمای تشخیص اختلالات روانی (DSM V) و آموزش سامانه یکپارچه سازی اطلاعات ادارات مشاوره
- چاپ بروشورهای معرفی اداره و پرونده ثبت اطلاعات مراجعین
- ایجاد دفاتر مشاوره در خوابگاه های دانشجویی و دانشکده ها



- برگزاری کارگاه آموزشی ارتباط موثر ویژه مسئولین و ناظمه های خوابگاه های تابعه
- برگزاری کارگاه آموزشی رفتار جراتمندانه های تابعه ویژه مسئولین و ناظمه های خوابگاه
- برگزاری کارگاه آموزشی مدیریت استرس ویژه مسئولین و ناظمه های خوابگاه
- غربالگری کلیه دانشجویان جدیدالورود در بهمن ماه ۹۲ و مهر ماه ۹۳ (۱۲۹۰ نفر) بوسیله آزمون سلامت روان (GHQ) انجام شد و دانشجویان بالای خط برش نیز تحت ارزیابی روانشناختی و روانپزشکی و پیرو آن رواندرمانی قرار گرفتند.
- افتتاح خط مشاوره تلفنی HOT LINE و HELP LINE
- برگزاری کلیه کلاس های مهارت های زندگی ویژه دانشجویان جدیدالورود تحت نظر اداره مشاوره در دانشکده های پرستاری، مدیریت، پیراپزشکی و بهداشت
- چاپ نشریه اداره مشاوره از اسفند ۹۳
- ایجاد کتابخانه تخصصی
- برگزاری کارگاه آموزشی مداخله در شکست های عاطفی ویژه ادارات مشاوره منطقه یک کشور

جدول برنامه روانشناس در دانشکده خوابگاه

جدول ۱۴- ساعات حضور روانشناس در خوابگاه ها در سال ۱۳۹۳

ردیف	خوابگاه	روانشناس	روز و ساعت حضور روانشناس	مکان اتاق مشاوره
خوابگاه های پسرانه				
۱	فلسطین	آقای دهنوی	سه شنبه ۱۸ الی ۲۰	اتاق مشاوره
۲	امام علی (ع)	آقای دهنوی	دو شنبه ۱۸ الی ۲۰	اتاق مشاوره
۳	قائمیه	آقای دهنوی	چهارشنبه ۱۸ الی ۲۰	اتاق مشاوره
۴	امام حسن (ع)	آقای دهنوی	یکشنبه ۱۸ الی ۲۰	اتاق مشاوره
خوابگاه های دخترانه				
۵	مطهری	خانم ارحامی	یکشنبه ۱۷ الی ۱۹	اتاق مخزن کتاب
۶	الزهرا	خانم ارحامی	شنبه ۱۹ الی ۲۱	اتاق مشاوره
۷	ساعی	خانم ارحامی	یکشنبه ۱۹ الی ۲۱	اتاق مشاوره
۸	آمل	خانم ارحامی	سه شنبه ۱۶ الی ۱۸	اتاق مخزن کتاب
۹	شقایق	خانم ارحامی	سه شنبه ۱۸ الی ۲۰	اتاق فرهنگی - طبقه اول
۱۰	گلستان	خانم رحمتیان	دوشنبه ۱۸ الی ۲۰	اتاق سرپرست خوابگاه

جدول ۱۵- ساعات حضور روانشناس در دانشکده ها در سال ۱۳۹۳

ردیف	دانشکده	روانشناس	روز و ساعت حضور روانشناس	مکان اتاق مشاوره
۱	توانبخشی	خانم ارحامی	دوشنبه ۸ الی ۱۵	دفتر معاونت آموزشی - اتاق جلسات
۲	پرستاری و مدیریت	آقای زاهدی	چهارشنبه ۸ الی ۱۵	نیم طبقه دوم - اتاق مدیر گروه روان پرستاری (۲۰۵)
۳	پزشکی	آقای اکبرزاده	دوشنبه ۸ الی ۱۳	طبقه سوم - اتاق ۴۳۵
۴	بهداشت و پیراپزشکی	خانم فراغتی	یکشنبه ۸ الی ۱۳	دفتر استعدادهای درخشان - طبقه دوم - روبه روی حوزه ریاست



مرکز بهداشت و درمان دانشجویان

دانشگاه عرصه فعالیت‌های فکری، چالش‌های اندیشه و راهبری جامعه به سوی آینده‌ای روشن‌تر است و بهتر قلمداد می‌شود که عمده تلاش‌های صورت گرفته در آن در جهت فراهم آوردن امکانات آموزشی، پژوهشی، ایجاد محیطی آرام، پویا و نشاط‌انگیز است تا این نیروی سازنده جز پیشرفت و تعالی هدفی نداشته باشد و با جسمی سالم و روانی آسوده در این راه گام بردارد. لذا مرکز بهداشت و درمان دانشجویان فرصت را مغتنم می‌شمرد و با انجام معاینات دانشجویان گروه پزشکی و اقدامات پاراکلینیک، در جهت بیماریابی و کشف نیازهای درمانی دانشجویان گام مؤثری برداشته و تسهیلات درمانی ضروری را در اختیار آنان قرار دهد.

عمده فعالیت‌هایی که در این مرکز انجام می‌شود عبارتند از:

- خدمات دندانپزشکی
- خدمات پزشکی و پرستاری
- غربالگری دانشجویان جدیدالورود
- برگزاری کمیسیون‌های پزشکی و روانپزشکی
- نظارت بهداشتی بر اماکن تابعه دانشجویی

معرفی واحد‌های مرکز بهداشت و درمان دانشجویان

• واحد دندانپزشکی

ارائه خدمات به دانشجویان و کارکنان - با تجهیزات و دستگاه‌های پیشرفته

اهم فعالیت این مرکز

- استفاده از روش‌های پاراکلینیکی نظیر انجام رادیوگرافی جهت تشخیص دقیق‌تر وضعیت دندانها.
- ترمیم پوسیدگی‌های دندانی و استفاده از آمالگام و مواد هم‌رنگ دندانها و بکاربردن پینه‌های داخل و خارج کانال
- معالجات مربوط به ریشه دندانهایی که گستردگی پوسیدگی تا بافت زنده آن ادامه یافت است - خارج کردن دندانهای بشدت تخریب یافته و همچنین جراحی از طریق جرم‌گیری و کورتاژ لثه‌ها
- جراحی دندان عقل نهفته در نسج نرم و همچنین درمان ضایعات انتهایی دندانها و همچنین پست و روکش



جدول ۱۶- آمار خدمات ارائه شده به دانشجویان و کارکنان در سال ۱۳۹۳

تعداد	عنوان خدمت
۸۰۰ نفر	خدمات دندان پزشکی ارائه شده به دانشجویان
۴۵۰ نفر	خدمات دندان پزشکی ارائه شده به کارکنان

• واحد پزشکی عمومی و پرستاری

ارائه خدمات به دانشجویان و کارکنان

کلیه خدمات ارائه شده در این واحد بصورت سرپائی بوده و در صورت نیاز به خدمات تخصصی، پاراکلینیک و یا بستری، دانشجو به یکی از بیمارستانهای تابعه دانشگاه با برگه ارجاع معرفی می گردد. علاوه بر موارد فوق انجام تزریقات و پانسمان در صورت نیاز و با تجویز پزشک مستقر در مرکز امکانپذیر می باشد. ایمن سازی بر علیه بیماری هپاتیت B برای دانشجویانی که بنحوی در خطر ابتلا به این بیماری هستند (دانشجویان رشته های پزشکی، مامائی، پرستاری و...) طبق برنامه زمانبندی از دیگر خدمات این مرکز می باشد. کلیه خدمات ارائه شده در واحد پزشکی مرکز بهداشت برای دانشجویان و کارکنان دانشگاه رایگان می باشد. ضمناً خدمات ارائه شده در بیمارستان های تابعه که با برگه ارجاع مرکز صورت می پذیرد برای دانشجویان بیمه شده هزینه ای در بر نخواهد داشت.

جدول ۱۷- آمار خدمات پزشکی و پرستاری ارائه شده به دانشجویان و کارکنان در سال ۱۳۹۳

تعداد	عنوان خدمت
۱۰۰۰ نفر	ویزیت پزشک عمومی
۴۷۰ نفر	ارجاع به بیمارستانها و مراکز تخصصی
۷۰۰ نفر	خدمات پرستاری ارائه شده
۱۵۰۰ نفر	واکسیناسیون هپاتیت B

غذابگاری دانشجویان جدیدالورود

برگزاری طرح سنجش سلامت و معاینات پزشکی برای کلیه دانشجویان جدیدالورود علوم پزشکی در شروع سال تحصیلی جدید می باشد که با شناسایی دانشجویان نیازمند به مراقبت های ویژه، امکانات درمانی مناسب تا مرحله بهبودی در اختیار آنان قرار خواهد گرفت. مراحل طرح شامل: اندازه گیری قد و وزن- واکسیناسیون هپاتیت B - کنترل فشار خون- معاینات پزشکی و دندانپزشکی میباشد.

• اجرای کمیسیون پزشکی و روانپزشکی

کمیسیون پزشکی دانشجویان دانشگاه متشکل از پزشکان معتمد و متخصص در رشته های مختلف پزشکی و روانپزشکی می باشد که برحسب درخواست آموزش دانشکده ها بصورت ماهانه تشکیل جلسه داده و نظر کارشناسی خود را در خصوص پرونده های پزشکی و روانپزشکی تأیید یا رد صلاحیت غیبت دانشجویان جهت حذف واحد یا ترم تحصیلی اعلام می نمایند. لازم به ذکر است هر نوع گواهی پزشکی که منجر به عدم شرکت در امتحان و یا حذف واحد گردد باید به تأیید کمیسیون پزشکی دانشجویان

برسد.

سالنامه آمار



● واحد بهداشت:

بازدید از خوابگاه های دانشجویی- بازدید از آشپزخانه و سالن های غذاخوری و نانوایی - بازدید از اماکن ورزشی

فالیتهای این واحد در بخش انجام میگرد:

● بهداشت محیط، مواد خوراکی و مصرفی

- برنامه ریزی و نظارت بر بهداشت خوابگاه های دانشجویی
- نمونه برداری و انجام آزمایش از مواد خوراکی، مصرفی و آب شرب
- انجام طرح رابطین بهداشت با مشارکت دانشجویان فعال
- برنامه ریزی و نظارت بر بهداشت مراکز تهیه و توزیع مواد غذایی خوابگاه ها دانشجویی

● مبارزه با بیماریها

- اجرای برنامه ریشه کنی بیماری هایی که برنامه کشوری دارند.
- ارتقا سطح آموزش بهداشت دانشجویان و تهیه پمفلت و پوسترهای آموزشی بهداشتی

ویکر فالیتهای ای اداره مشاوره و راهنمایی

- ارسال روزانه پیام های بهداشتی به کارتابل پرسنل معاونت دانشجویی فرهنگی
- اقدام جهت معاینات شغلی پرسنل خدمات و نقلیه
- برگزاری مسابقه عکاسی به مناسبت هفته سلامت و اهداء جوایز به برندگان
- برگزاری مسابقه بهداشتی در جشن ورودیه
- اهداء پکیج بهداشتی به ساکنین اتاق های نمونه بهداشتی به مناسبت هفته خوابگاه ها
- ارائه پکیج بهداشتی به کلیه دانشجویان جدیدالورد شامل (شامپو، دستمال مرطوب، کرم، خمیردندان و...)
- برگزاری جلسات کمیته سلامت بمنظور رفع مشکلات بهداشتی دانشجویان
- جذب رابطین بهداشتی

اهم فالیتهای این مرکز در سال ۹۳

- واحد دندانپزشکی (ارائه خدمات به دانشجویان و کارکنان)
- واحد پزشکی عمومی (ارائه خدمات به دانشجویان و کارکنان)
- واحد پرستاری (ارائه خدمات به دانشجویان و کارکنان) (تزریقات ۱۴۰- پانسمان ۲۰- نوار قلب ۵۰- فشارخون ۵۰- سرم تراپی ۶۰)
- واحد بهداشت (بازدید از خوابگاه های دانشجویی- بازدید از آشپزخانه و سالن های غذاخوری و نانوایی - بازدید از اماکن ورزشی- آموزش چهره به چهره- فالیتهای مناسبی
- طرح سنجش سلامت دانشجویان جدیدالورود
- اجرای کمیسیون پزشکی و روانپزشکی
- فالیتهای عمرانی



واحد فناوری اطلاعات

این واحد معاونت دانشجویی و فرهنگی با هدف ارائه خدمات رایانه ای به کارمندان و دانشجویان دانشگاه راه اندازی شده و شامل بخش های زیر می باشد:

عمده فعالیت های که در این واحد انجام می شود عبارتند از:

● بخش خدمات پشتیبانی و نگهداری:

- انجام عملیات تعمیر و رفع عیوب سخت افزار و نصب سخت افزار جدید
- نگهداری از سیستم ها و تجهیزات شبکه و ارتقاء آنها
- پشتیبانی فنی کلیه سیستم های شبکه و واحد ها
- انجام مراحل کارشناسی، خرید و بروز رسانی تجهیزات
- مشاوره در زمینه IT و راهنمایی و همکاری با مدیران، کارمندان و دانشجویان در انتخاب نرم افزارهای موجود، سخت افزار و سایر منابع مورد نیاز جهت رفع نیازمندیها

● بخش نرم افزار:

- نصب، تنظیم و تغییر نرم افزارها، بانک های اطاعاتی و سایر سیستمها
- راهنمایی و کمک به کاربران در جهت استفاده از بسته های نرم افزاری و امکانات آنها
- به روز رسانی و رفع ایرادات نرم افزاری
- پشتیبانی از نرم افزارهای تخصصی واحدها
- تحلیل، طراحی و پیاده سازی نرم افزارهای مورد نیاز

● ارائه خدمات به کانی نت خوابگاه ها:

- انتخاب و آموزش رابطان کافی نت
- پشتیبانی و راه اندازی کلیه سیستم های کافی نت های خوابگاه های تحت پوشش (اینترنت، اینترنت)
- انجام امور نرم افزاری در کافی نت ها
- انجام امور سخت افزاری در کافی نت ها

● بخش زیرساخت و شبکه:

- توسعه زیر ساخت های شبکه
- بازدید دوره ای از کلیه سیستم های رایانه ای موجود در شبکه
- پشتیبانی و بروز رسانی پایگاه اینترنتی شبکه
- ارتقا سرورهای محلی به منظور بهینه سازی ارائه سرویس به کاربران
- اقدام در جهت اتصال کامپیوترهای موجود و فراهم نمودن مقدمات لازم و انجام تنظیمات مربوطه
- نصب و راه اندازی سانترال و به روز رسانی سیستم های مخابراتی
- نگهداری و مدیریت و پشتیبانی و سرویس شبکه های (Lan)، اینترنت، دوربین های مدار بسته، شبکه elastics تلفن های تحت IP و ...)



- حفظ امنیت فیزیکی محیط اتاق سرور- دما و دقت در عبور و مرور ها
- تحلیل در راستای زیر ساختها و شبکه
- تخصیص انواع سطوح دسترسی کاربران (اینترنت و اینترنت و پرینت)
- پشتیبانی و نگهداری شبکه wireless و رفع عیب آن
- برطرف نمودن اشکالات کاربران در استفاده از سرویسهای شبکه دانشگاه

اهم فعالیت های این واحد در سال ۹۳

- انتخاب و آموزش رابطان کافی نت
- پشتیبانی و و راه اندازی کلیه سیستم کافی نت های خوابگاه های تحت پوشش (اینترنت،اینترانت)
- انجام امور سخت افزاری در کافی نت ها
- راه اندازی کافی نت برای خوابگاه گلستان
- راه اندازی سیستم اینترنت یازده خوابگاه دانشجویی
- نب دکل و رادیو وایرلس برای خوابگاه ها
- بازسازی کل سیم کسی ها و نود های خوابگاه های تابعه
- تعویض سوئیچ های از رده خارج و نصب سوئیچ های جدید سیسکو در خوابگاه ها
- نصب و راه اندازی برنامه کنترلر اینترنت خوابگاه ها
- راه اندازی، خرید و نصب کیس سرور در خوابگاه های تابعه
- نصب وایرلس در خوابگاه های نوید و ساعی، مطهری،گلستان،
- امام حسن(ع) و حضرت زهرا (س)، قائمیه
- سیم کشی جدید و نب سوئیچ و رک برای خوابگاه های امام حسن، حضرت زهرا(س) و قائمیه
- تعویض سیم کشی سانترال و نصب دستگاه سانترال برای خوابگاه امام حسن(ع)
- تعویض سیم کشی سانترال و نصب دستگاه سانترال برای خوابگاه گلستان
- تعویض سیم کشی و نصب دستگاه سانترال برای خوابگاه های تابعه که در حال انجام می باشد
- سیم کشی برق و شبکه و داکت کشی برای نب سخت افزار
- و نرم افزار گیت های کنترل و تردد دانشجویان در خوابگاه های تابعه
- راه اندازی، خرید و ارتقا حداقل (صد و پنجاه) دستگاه رایانه برای معاونت دانشجویی و فرهنگی و خوابگاه های تابعه
- راه اندازی کافی نت خوابگاه ها



شورای انضباطی دانشجویان

شورای انضباطی بعنوان نهادی حساس در مجموعه مدیریت دانشگاه موظف است که ضمن انجام مسئولیت خود در رسیدگی به تخطی دانشجویان از منش دانشجویی و اخلاق متعالی، وظایف اساسی دانشگاه در راستای رشد استعداد های دانشجویان و تقویت روحیه استقلال و اعتماد به نفس در آنان را مد نظر داشته و از هر گونه برخوردی که موجبات تحقیر و توهین به دانشجو را فراهم می کند، اجتناب ورزد. هر چند در مواردی تنبیه اجتناب پذیر است اما تأکید به پرهیز از هر گونه تجسس و تفتیش ضرورت دارد که این برخورد توأم با حفظ آبرو و حیثیت اجتماعی دانشجو باشد. لذا شورا مصمم است اقدامهای خود را در اولین مراحل با ارشاد و تذکر آغاز و زمینه اجتناب از تخلف و میل به اصلاح را در فرد خاطی و محیط ایجاد نماید.

عده فعالیت هایی که در این شورا انجام می شود عبارتند از:

- نظارت بر حسن اجرای قوانین و مقررات بر کلیه امور اجرایی شورای انضباطی.
- بررسی کلیه شکایات و گزارشات واصله و تحقیق جهت کشف حقیقت از متخلفین و گواهان.
- دعوت از دانشجویان خاطی به منظور تفهیم تخلف، مصاحبه و تشکیل پرونده.
- تشکیل جلسات شورای بدوی و تجدید نظر جهت بررسی و صدور حکم.
- برگزاری گارگاههای توجیهی شیوه نامه اجرایی انضباطی ویژه دانشجویان جدیدالورود.
- بازدید از مراکز آموزشی و درمانی به منظور نظارت بر رفتار و حجاب دانشجویان.
- توصیه های ارشادی به دانشجویان جهت رعایت شؤون و حفظ عفاف دانشجویی.
- تهیه و ارسال " آیین نامه پوششی کارکنان و دانشجویان " به کلیه مراکز آموزشی و درمانی دانشگاه.
- بررسی کلیه استعلامها از دستگاههای دولتی و پاسخ به آنها.
- اخذ تعهد از دستیاران پذیرفته شده در دانشگاه.
- تسویه حساب با دانشجویان دانش آموخته.
- انجام مکاتبات اداری.

فشرده ای از شیوه نامه انضباطی دانشجویان جهت اطلاع در پیچ بنش ارائه گردیده است:

بخش اول: ترکیب اعضای شوراهای انضباطی

الف: اعضای شورای بدوی

۱. معاون دانشجویی فرهنگی دانشگاه (رئیس شورای بدوی)
۲. یکی نفر از اعضای هیأت علمی گروه معارف یا حقوق و یا معاون دفتر نهاد نمایندگی مقام معظم رهبری دانشگاه
۳. یک نفر از اعضای هیأت علمی دانشگاه
۴. دو نفر دانشجوی دانشگاه به انتخاب شورای فرهنگی دانشگاه
۵. دبیر شورای انضباطی بدوی دانشگاه با انتخاب رئیس شورای بدوی (بدون داشتن حق رأی)





ب: اعضای شورای تجدید نظر

۶. رئیس دانشگاه (رئیس شورای تجدید نظر)
۷. مسئول دفتر نهاد نمایندگی مقام معظم رهبری در دانشگاه
۸. دو نفر از اعضای هیأت علمی دانشگاه به انتخاب شورای دانشگاه
۹. یک نفر دانشجوی دانشگاه به انتخاب شورای فرهنگی دانشگاه
۱۰. معاون دانشجویی و فرهنگی دانشگاه به عنوان دبیر شورای تجدید نظر (بدون داشتن حق رأی)

ج: اعضای شورای مرکزی

۱۱. معاون دانشجویی وزارت علوم یا معاون دانشجویی و فرهنگی وزارت بهداشت، درمان و آموزش پزشکی (رئیس شورا)
۱۲. مدیر کل دانشجویان داخل وزارت علوم، تحقیقات و فناوری یا وزارت بهداشت، درمان و آموزش پزشکی
۱۳. یکی از مسئولان دفاتر نهاد نمایندگی مقام معظم رهبری در دانشگاه ها
۱۴. یک نفر حقوق دان از بین اعضای هیأت علمی دانشگاه ها
۱۵. یک نفر از اعضای هیأت علمی دانشگاه ها
۱۶. یک نفر دانشجو از میان اعضاء دانشجویی شورا های انضباطی دانشگاه ها
۱۷. معاون دانشجویی و فرهنگی یکی از دانشگاه ها
۱۸. دبیر شورای مرکزی انضباطی دانشجویان (بدون داشتن حق رأی)

بخش دوم: بزرگداشت تخلفات

۱- بخشی از جرائم عمومی

الف: ضرب و شتم ، جرح

ب: جعل اسناد دولتی خارج از دانشگاه ، جعل امضای اساتید یا مسئولین دانشگاه، ارائه اسناد جعلی به دانشگاه، جعل اسناد دانشگاه و استفاده از آن، جعل عنوان.

ج: سرقت اعم از سرقت اموال غیر متعلق به دانشگاه، سرقت اموال دانشگاه، سرقت و یا خرید و فروش یا افشاء سؤالات یا ورقه های امتحانی، سرقت و یا استفاده بدون اجازه اطلاعات و داده ها.

د: ارتشاء، کلاهبرداری و اختلاس اعم از اخذ یا دادن رشوه یا کلاهبرداری از شخصیت های حقیقی یا حقوقی در خارج از دانشگاه، اخذ یا دادن رشوه از یا به یکی از دانشگاهیان، کلاهبرداری در دانشگاه، اختلاس، فعالیت در شرکتهای هرمی و امثال آن.

۲- تخلفات آموزشی و اداری

الف: تقلب در امتحان، فرستادن شخص دیگری به جای خود در امتحان یا شرکت به جای دیگری در امتحان و یا در کلاس درس.

ب: ارتکاب هر فعلی که موجب اخلال یا وقفه یا مزاحمت در اجرای برنامه های دانشگاه یا خوابگاه شود.

ج: عدم رعایت مقررات دانشگاه، عدم رعایت مقررات خوابگاه ، دادن اطلاعات ناصحیح به دانشگاهیان کتمان حقایق.

د: ایراد خسارت به اموال عمومی یا خصوصی و یا خیانت در امانت.



۳- تخلفات دینی، تخلفات سیاسی و یا امنیتی

- الف: دادن اطلاعات خلاف واقع یا کتمان واقعیات از روی عمد نسبت به خود یا گروهک های محارب یا مفسد یا افراد وابسته به آنها.
- ب: عضویت در گروهکهای محارب یا مفسد یا ملحد یا هواداری و انجام دادن هر عملی به نفع آنها.
- ج: فعالیت و تبلیغ به نفع گروهک ها و مکاتب الحادی غیر قانونی.
- د: توهین به شعائر و مقدسات اسلامی یا ملی، ابدان رسمی کشور و یا ارتکاب اعمالی بر ضد نظام جمهوری اسلامی (مانند تظاهر به روزه خواری، توهین به حجاب، فحاشی، شعار نویسی، پخش اعلامیه و نظایر آن).
- ه: ایجاد بلوا و آشوب در محیط دانشگاه.

۴- تخلفات اخلاقی

- الف: استعمال دخانیات در دانشگاه و اماکن مرتبط.
- ب: اعتیاد و یا استفاده از مواد اعتیاد آور، نگهداری، خرید و فروش یا توزیع مواد اعتیادآور، تشکیل جلسه یا همکاری برای استعمال مواد اعتیادآور.
- ج: استفاده از مشروبات الکلی و یا نگهداری، خرید و فروش و توزیع آنها، تشکیل یا مشارکت در جلسه یا جلسات برای استفاده از مشروبات الکلی و دعوت از دیگران برای شرکت در آن.
- د: ارتکاب قمار، تجاهر به قمار یا خرید و فروش و نگهداری آلات و وسایل قمار.
- ن: استفاده از فرآورده های نمایشی، گویشی یا نوشتاری غیر مجاز یا مداخله در خرید و فروش یا تکثیر و توزیع این گونه محصولات نظیر عکس، کتب، نشریات، فیلم، نوار ویدئو، لوح های فشرده یا آلات لهو و لعب، فرآورده های رایانه ای حاوی تصاویر مستهجن.
- و: تخلفات رایانه ای و الکترونیکی از جمله حک کردن، ویروسی کردن، سابوتاژ رایانه ای (تغییر، محو، متوقف سازی و ...) تخریب رایانه (نرم افزاری یا سخت افزاری) از طریق نفوذ به سیستم، جاسوسی کردن و دستیابی غیر مجاز به اطلاعات، شنود غیر قانونی، تهیه سایتها و وبلاگهای غیر اخلاقی و ضد امنیت ملی، هتک حرمت اشخاص و کلیه جرایم عمومی در فضای وب، وارد شدن به حریم خصوصی افراد (از طریق ایمیل های شخصی و ...)، نفوذ به سایتهای دولتی، ارسال ایمیل های مخرب، اخلال در سطح دسترسی افراد، داندوهای غیر علمی در سایتهای دانشگاه که باعث اخلال در استفاده دیگران شود، نقض حق مالکیت معنوی از طریق کپی برداری غیر قانونی بدون ذکر منبع و کلیه جرایم مربوط به رایانه و اینترنت.
- ه: عدم رعایت پوشش اسلامی و استفاده از پوشش غیر منطبق با شئون دانشگاه یا آرایش مبتذل. عدم رعایت شئون دانشجویی.
- ی: داشتن رابطه نامشروع، تشکیل یا شرکت در جلسات نامشروع، انجام عمل منافی عفت.

بخش سوم: نحوه رسیدگی و صدور احکام

شوراهای انضباطی پس از ابلاغ و تفهیم کتبی و شفاهی تخلفات مورد اتهام به دانشجو و پیش از صدور حکم، از دانشجو مصاحبه حضوری به عمل آورده و دفاعیات کتبی دانشجو را اخذ و مورد توجه قرار می دهند.

چنانچه دانشجو تا ۱۰ روز پس از رؤیت ابلاغ رسمی دوم دعوت به مصاحبه یا دفاع ضروری، از حضور و ارائه دفاعیات امتناع ورزد، شورا می تواند نسبت به رسیدگی و صدور حکم غیابی اقدام نماید. در هر حال صدور حکم بدون حضور دانشجو صورت می گیرد.

بخش چهارم: نحوه اعتراض دانشجویی و تخفیف یا تشدید احکام

تجدید نظر در کلیه احکام اولیه، پس از وصول اعتراض در موعد مقرر (۱۰ روز اداری از تاریخ رؤیت حکم) به عهده شورای انضباطی تجدید نظر است

شورای انضباطی دانشگاه موظف است پس از تحقیقات لازم و ملاحظه آخرین دفاعیه دانشجو، حداکثر ظرف یک ماه حکم تجدید نظر صادر کند.

در صورت تنبه و اصلاح رفتار، دانشجوی متخلف پس از طی مراحل تجدید نظر و صدور حکم قطعی، رئیس دانشگاه می تواند بنا به تشخیص از شورای مرکزی انضباطی تخفیف در حکم صادره را درخواست نماید.



رسیدگی به درخواست انصراف، مهمانی یا انتقالی آن دسته از دانشجویان که پرونده تخلصشان در شوراهای انضباطی دانشگاه یا شورای مرکزی انضباطی در دست رسیدگی می باشد یا اجرای احکام انضباطی صادر شده در خصوص آنان به انجام نرسیده است، منوط به موافقت و اعلام نظر قطعی آن شوراها است. دانشگاه می تواند در صورت عدم حضور دانشجو برای تفهیم اتهام یا استنکاف از دریافت یا اجرای احکام انضباطی، کلیه عملیات آموزشی وی اعم از ثبت نام و فراغت از تحصیل و مانند آن را تا حضور وی و تکمیل مراحل رسیدگی متوقف کند.

اهم فعالیت های این واحد در سال ۹۳

- تشکیل شورای تجدید نظر ۲ جلسه ۹۳/۴/۳
 - تعداد ۱۳ فقره پرونده مطرح شد .
 - تعداد ۸ فقره پرونده مورد بررسی مجدد قرار گرفت و منجر به صدور رای گردید.
 - تعداد ۵ فقره پرونده با امحاء اثر حکم موافقت شد.
- تشکیل شورای تجدید نظر ۱۶/۱۲/۹۳
 - تعداد ۷ فقره پرونده مطرح گردید.
 - تعداد ۳ فقره پرونده مورد بررسی مجدد قرار گرفت و منجر به صدور رای گردید.
 - ۱ فقره پرونده با اعمال ماده ۲۲ شیوه نامه اجرایی انضباطی موافقت شد.
 - تعداد ۲ فقره پرونده با امحاء اثر حکم موافقت شد.
 - تعداد ۱ فقره پرونده با امحاء اثر حکم موافقت بعمل نیامد.
- تشکیل شورای بدوی ۷ جلسه
 - سوم اردیبهشت/نود و سه : تعداد ۵ فقره پرونده مطرح شد.
 - نوزده/شهریور/نود و سه : تعداد ۸ فقره پرونده مطرح شد.
 - نوزده/مهر/نود و سه : تعداد ۴ فقره پرونده مطرح شد.
 - بیست و چهار/آبان/نود و سه:تعداد ۱۰ فقره پرونده مطرح شد.
 - هشت/آذر/نود و سه : تعداد ۵ فقره پرونده مطرح شد.
 - چهار/بهمن/نود و سه : تعداد ۸ فقره پرونده مطرح شد.
 - سیزده/اسفند/نود و سه : تعداد ۱۰ فقره پرونده مطرح شد.
- برگزاری کارگاه های آموزشی آشنایی دانشجویان جدید الورود سال تحصیلی ۹۴-۹۳ با قوانین انضباطی دانشگاه
 - ۲۰/۱۱/۹۳ : دانشکده پرستاری و مامایی
 - ۲۵/۱۱/۹۳ : دانشکده مدیریت و اطلاع رسانی پزشکی
 - ۰۲/۱۲/۹۳ : دانشکده پزشکی
 - ۰۳/۱۲/۹۳ : دانشکده پیراپزشکی
 - ۰۹/۱۲/۹۳ : دانشکده علوم توانبخشی
 - ۱۱/۱۲/۹۳ : دانشکده بهداشت



واحد تحقیق و توسعه



تحقیق و توسعه سیستمی است فرا گیر که در بطن ساختار هر سازمان و با روشهای نظامند به هدایت و مدیریت در اجرای طرح های عملیاتی بر اساس حدود اختیارات و مسئولیت سازمان اقدام می نماید. هر یک از اجزاء سازمان در راستای شناسایی نیازها و طراحی و اجرای طرح های و تحقیقاتی در جهت بهینه سازی، رفع مشکلات، ارائه پیشنهادات و ارتقای کیفیت عملکرد سازمان نقش اساسی و مهمی را ایفاء خواهد نمود. که این امر منجر به نتایج مطلوب در طرح ها و برنامه ها ست. جهت دهی، تصمیم گیری، اجرای اهداف و برنامه های موجود در این سازمان با تعاملی بسیار گسترده، فعال و موثر با مدیران و کارمندان مجموعه سازمانی به ارتباطی دوسویه منجر خواهد شد. در این راستا معاونت دانشجویی فرهنگی دانشگاه اقدام به تاسیس واحد تحقیق و توسعه نمود. تا ضمن انجام هماهنگی جهت تصویب و اجرای طرح های تحقیقاتی HSR پیشنهادی همکاران؛ در جهت بکار بستن نتایج این طرح ها در حل مشکلات معاونت؛ تدوین برنامه استراتژیک و ارزیابی عملکرد واحدهای مختلف معاونت و برنامه استراتژیک اقدام نماید.

عده فعالیت های که در این واحد انجام می شود عبارتند از:

- همکاری در تدوین برنامه استراتژیک معاونت دانشجویی فرهنگی
- تعامل سازنده با واحدهای تحت پوشش و واحدهای ستادی
- بهبود فرایندهای اجرای حوزه های تحت پوشش
- انجام برنامه های نیازسنجی و نظرسنجی در واحدهای مورد نظر
- پیگیری مسائل و مشکلات موجود و ارائه پیشنهاد جهت رفع آن
- انجام برنامه اعتبارسنجی و رتبه بندی شاخص های عملکرد کلیه واحدها
- بررسی طرحهای تحقیقاتی HSR و هماهنگی با معاونت تحقیقات و فناوری دانشگاه جهت تصویب طرح ها
- برگزاری جلسات با مدیران، کارکنان و دانشجویان در زمینه بررسی روند عملکرد واحدها و بررسی فرایندها
- استانداردسازی فرایندهای موجود و تلاش در جهت بهبود کیفیت عملکرد
- پست الکترونیک به آدرس: research.development.iums.ac.ir

اهم فعالیت های این واحد در سال ۹۳

- همکاری با معاونت بین الملل دانشگاه در اجرای اعتبار بخشی موسسه اسپیک در حوزه معاونت دانشجویی فرهنگی که موفق به دریافت گواهینامه بین المللی شد
- اجرای برنامه فرایند نویسی عملکردی کلیه واحدهای تحت پوشش و آرایه آن به واحدها
- نصب صندوق های ارتباط با معاون دانشجویی جهت ارتباط مستقیم با دانشجویان و ارباب رجوع و رسیدگی به پیشنهادات و شکایات آنان
- تاسیس کمیته تدوین برنامه استراتژی و تدوین برنامه استراتژیک معاونت دانشجویی فرهنگی تا سال ۹۸
- انجام برنامه سنجش اعتبار بخشی و رتبه بندی شاخص های عملکردی کلیه واحدها (در حال اجرا)
- رسیدگی به طرحهای تحقیقاتی و برنامه ریزی جهت اجرای آن

سالنامه



مدیریت امور عمومی

مدیریت امور عمومی با هماهنگی کردن کوشش های گروهی بمنظور اجرا خط مشی عمومی معاونت دانشجویی فرهنگی فعالیت می نماید .

عده فعالیت هایی که در این مدیریت انجام می شود عبارتند از:

- پشتیبانی واحدهای تحت پوشش معاونت دانشجویی از طریق ارائه خدمات در زمینه های تاسیسات ، تدارکات ، انبار ، خدمات و اداری
- برنامه ریزی جهت افزایش کیفیت خدمات اداری و پشتیبانی
- برنامه ریزی و ارائه طرحهای مربوط به کنترل و کاهش هزینه های غیر ضروری
- سازماندهی ، تعیین شرح وظایف ، تقسیم کار ، تعیین حدود اختیارات و تفویض اختیار در بین واحدهای تابعه
- پیش بینی اعتبارات لازم و تنظیم بودجه امور عمومی
- تنظیم قرارداد ها و رسیدگی به امور مربوط به قراردادها
- پیش بینی نیازهای تدارکاتی معاونت و انجام اقدامات لازم جهت اخذ اعتبارات

معرفی واحدهای مدیریت امور عمومی

امور قراردادها

- اخذ مجوز مناقصه/مزایده جهت واحدهای تابعه
- دسته بندی اطلاعات اخذ شده و تعیین نوبت جهت شرکت در کمیسیون و برگزاری کمیسیون مناقصه/مزایده
- تهیه صورتجلسه ها و ابلاغ به واحدها بعد از برگزاری مناقصه/مزایده
- تهیه پاسخ مکاتبات واحدها به امور مناقصه ها
- به روز در آوردن فرآیندها و اطلاعات امور مناقصه/مزایده
- استعلام اجاره اماکن ورزشی ، بوفه ، نانوايي و ... معاونت

امور اداری

- انجام کلیه مکاتبات اداری و پرسنلی ارجاع شده به امور اداری
- تهیه آمارهای مختلف پرسنلی
- ارسال گواهی کار و اضافه کار به واحد ذیربط
- ارجاع دستورالعملها ، آئین نامه ها و بخش نامه های مختلف



اهم فعالیت این اداره

- حضور و غیاب
- متصدی امور دفتر و بایگان امور اداری
- دبیرخانه
- تاپیست

● اداره انبار

- نظارت کامل بر خریدهای کارپردازان از نظر کمی و کیفی ، پیش بینی و تکمیل اجناس مورد نیاز برای واحدها در انبار
- نظارت بر عملکرد پرسنل انبار جهت سرویس دهی مناسب به واحدها و نظارت بر انبارها بر حسب چیدمان و طبقه بندی اجناس
- کنترل موجودی اجناس انبار جهت سرویس دهی به واحدها
- کنترل کمی و کیفی اجناس فاسد شدنی
- طبقه بندی و تفکیک به لحاظ نوع جنس
- ثبت اسناد از طریق اتومایون و بایگانی اسناد

● واحد مدارکات

- برنامه ریزی صحیح جهت خرید اجناس توسط کارپرداز
- نظارت بر کار کارپردازان و کنترل کیفیت و قیمت مناسب خرید آنها
- تامین خریدهای اجناس مورد نیاز واحدها
- تامین پیمانکاران تاسیساتی و خدماتی

● واحد تاسیسات

- بازدید مستمر از تاسیسات ، تجهیزات و ساختمان معاونت و خوابگاهها
- ارائه آموزش های لازم به تکنسین های تاسیسات
- فراهم نمودن شناسنامه مناسب از پیشینه تعمیراتی و دستورالعملهای فنی دستگاههای گوناگون
- انجام اقدامات لازم جهت تهیه لوازم و قطعات یدکی مورد نیاز

● واحد خدمات


- نظارت بر کارگران خدماتی معاونت و خوابگاههای تابعه
- نظارت کامل بر نظافت روزانه
- آشنائی کامل با مقررات ایمنی و شیوه های پیشگیری خطرات ناشی از کار.
- پیگیری و اقدام در جهت دریافت تجهیزات و لوازم مورد نیاز برای امور نظافتی و خدماتی.
- دقت و مراقبت در بکارگیری و استفاده صحیح و متناسب از ابزار کار.
- رعایت اصول ایمنی، حفاظتی و بهداشتی در محیط کار
- تامین وسیله نقلیه جهت پرسنل به منظور انجام کارهای اداری
- تامین وسیله نقلیه جهت جابجایی وسایل مورد نیاز معاونت ، خوابگاه ها و واحد های تابعه معاونت دانشجویی



اهم فعالیت های این واحد در سال ۹۳

- فضا سازی جهت استقرار دفتر معاونت دانشجویی ، فرهنگی و مدیریت ها و ادارات تحت پوشش
- تنظیم کلیه قراردادهای معاونت دانشجویی
- بازسازی و تعمیرات برخی از خوابگاههای تابعه
- الف) تجهیز ، تعمیر خوابگاه و ساخت آسانسور خوابگاه گلستان
- ب) تحویل خوابگاه امام حسن (ع) از دانشگاه تهران و تعمیر و تجهیز آن
- ج) تحویل خوابگاه الزهرا(س) از دانشگاه تهران و تعمیر و تجهیز آن
- د) تعمیرات خوابگاه امام علی(ع) (بازسازی سرویس بهداشتی واحدهای بلوک ۱ و تعویض درب سرویس ها ، رنگ آمیزی اتاق تلویزیون ، نمازخانه ، کتابخانه و ورودی بلوک های خوابگاه
- هـ) تعمیر و تجهیز خوابگاه قائمیه .
- (راه اندازی خوابگاه دانشجویی نواب محوطه سازی خوابگاه نواب (نصب چراغ محوطه ، اجرای فضای سبز ، نصب ایستگاه گاز شهری ، نصب دکل ، و ترانس برق)
- پیگیری جهت مناقصه ساخت استخر
- انجام مناقصه آشپزخانه صنعتی همت و شروع ساخت آن .
- تعمیر فاضلاب و آشپزخانه دانشکده توانبخشی
- بازسازی ، تعمیرات و تجهیزات پلویون های دانشجویی برخی از مراکز آموزشی ، درمانی
- الف) مرکز آموزشی و درمانی حضرت رسول اکرم (ص)
- ب) مرکز آموزشی و درمانی شفا یحیائیان
- ج) مرکز آموزشی و درمانی شهید اکبر آبادی
- د) مرکز آموزشی و درمانی روان پزشکی

سالنامه آماری دانشکاه علوم پزشکی و خدمات بهداشتی درمانی ایران در سال ۱۳۴۳



معاونت بهداشتی





معاونت بهداشتی

مقدمه

امروزه، نظام های اطلاعاتی در سازمانها و مراکز به عنوان اعضای حسی مدیریت عمل می کنند و سازمان را در ترسیم نمای فعلی و دورنمای راهبردی کمک می نمایند. توجه به سه وظیفه اصلی مدیریت که سیاست گذاری، برنامه ریزی و تصمیم گیری است نشانه اهمیت جایگاه این موضوع می باشد. تحقق این سه وظیفه در صورت وجود اطلاعات میسر می شود لذا یک نظام اطلاعاتی مناسب می تواند شواهد لازم را برای تصمیم گیری و عملکرد مدیریت سازمان فراهم آورد. این امر در بخش بهداشت به دلیل وظیفه پاسخگویی به نیازها و تقاضاهای بهداشتی و درمان افراد جامعه که با سلامت آنها سروکار دارد، از اهمیت بیشتری برخوردار است. حاصل یک نظام اطلاعاتی مطلوب، شاخص هایی هستند که هم می توانند پایه و اساس تصمیم گیری و برنامه ریزی قرار گیرند هم قادرند عملکردهای حوزه های مختلف مدیریتی را سنجش و ارزیابی نمایند. شاخصها، اگرچه ریشه در ارقام آماری دارند لیکن به عنوان ابزاری استفاده می شوند که داده های خام را به اطلاعات مفید تبدیل و زمینه را برای مقایسه خدمات ارائه شده هموار می کنند. بدین ترتیب نظام اطلاعات و شاخصها از اهمیت و ویژگی خاصی برخوردارند و تمامی تصمیم گیرندگان و برنامه ریزان به نوعی به آنها نیازمندند.

واحد های زیر مجموعه معاونت بهداشتی دانشگاه علوم پزشکی ایران به شرح ذیل می باشد:

- * گروه توسعه شبکه و ارتقاء سلامت
- * گروه سلامت محیط و کار
- * گروه تخصصی پیشگیری و مبارزه با بیماریها
- * گروه تخصصی سلامت جمعیت و خانواده
- * گروه مدیریت و کاهش خطر بلایا و حوادث
- * واحد آموزش و ارتقاء سلامت
- * انفورماتیک

مراکز و شبکه های تحت پوشش معاونت بهداشتی دانشگاه علوم پزشکی ایران عبارتند از:

- * مرکز بهداشت غرب
- * مرکز بهداشت شمال غرب
- * شبکه بهداشت و درمان بهارستان
- * شبکه بهداشت و درمان رباط کریم
- * شبکه بهداشت و درمان شهریار
- * شبکه بهداشت و درمان قدس
- * شبکه بهداشت و درمان ملارد



تعاریف و مفاهیم

خانه بهداشت

محیطی ترین واحد روستایی ارائه خدمت در نظام شبکه های بهداشتی درمانی کشور است که بسته به شرایط جغرافیایی - به ویژه امکانات ارتباطی و جمعیت - یک یا چند روستای دیگر (روستای قمر) را پوشش می دهد و تحت نظارت یک مرکز بهداشتی درمانی روستایی / شهری روستایی فعالیت می کند. بهورزان زن و مرد کارکنان خانه بهداشت هستند که بومی بودن آنها (اسکان در روستای اصلی یا روستاهای قمر) از شرایط ضروری است. جمعیت تحت پوشش خانه بهداشت با دو بهورز (زن و مرد) حدود ۲۰۰۰ نفر است.

مرکز بهداشتی درمانی روستایی

مرکز بهداشتی درمانی روستایی، تنها واحد پزشکی دولتی مستقر در روستاست که خانه بهداشت آن روستا و غالباً چند خانه بهداشت از روستاهای همجوار را تحت پوشش خود دارد. جمعیت تحت پوشش یک مرکز روستایی حدود ۹۰۰۰ نفر است و در آن پزشک عمومی، کاردان یا کارشناس بهداشتی و در صورت فعال نبودن بخش خصوصی، کاردان یا کارشناس آزمایشگاه، دارویی، بهیار با کمک کادر اداری زیر نظر پزشک فعالیت می کنند. وظیفه اصلی این مرکز، پشتیبانی از خانه های بهداشت، نظارت بر فعالیت خانه ها و هدایت آنها، قبول ارجاعات و برقراری ارتباط مناسب با سطوح بالاتر است. تبصره: در صورت نزدیکی روستا / خانه بهداشت به منطقه شهری ممکن است آن روستا / خانه بهداشت تحت پوشش مرکز بهداشتی درمانی شهری قرار گیرد که به اینگونه مراکز که هر دو نقش را به عهده دارد مرکز شهری روستایی گفته می شود.

پایگاه بهداشت

واحدی است که مناطق روستایی با جمعیت بالای ۶۰۰۰ نفر و مناطق شهری با جمعیتی حدود ۱۲۵۰۰ نفر را پوشش می دهد و پرسنل آن شامل ماما، کاردان بهداشتی زن و مرد و خدمتگزار است. پایگاه بهداشت شهری، چنانچه در فضای مرکز بهداشتی درمانی مستقر باشد پایگاه بهداشت ضمیمه و در غیر اینصورت پایگاه بهداشت غیر ضمیمه نامگذاری می گردد.

مرکز بهداشتی درمانی شهری

مرکز بهداشتی درمانی شهری بر حسب تراکم جمعیت، یک یا چند پایگاه بهداشت شهری را تحت پوشش دارد. کلیه وظایفی را که مرکز بهداشتی درمانی روستایی در مقابل خانه های بهداشت تحت پوشش خود دارد، این مرکز نیز در مقابل پایگاه های بهداشت شهری تابعه داراست. تفاوت عمده این مرکز با مرکز بهداشتی درمانی روستایی در مراجعه مستقیم بیماران به این مرکز است و لازم نیست بیماران حتماً از طریق پایگاه بهداشت ارجاع شوند.

مرکز بهداشت شهرستان

مرکز بهداشت شهرستان واحدی است که اولین سطح تخصصی خدمات مختلف بهداشتی را ارائه می دهد.



چنانچه در مرکز بهداشتی درمانی، خدمات بهداشتی درمانی بیش از ۱۶ ساعت ارائه گردد به آن مرکز، مرکز بهداشتی درمانی شبانه روزی گفته می شود.

جدول ۱- توزیع فراوانی واحدهای ارائه دهنده خدمت و جمعیت تحت پوشش آنها بر اساس سرشماری سال ۱۳۹۳

شبکه / مرکز بهداشت	نوع واحد بهداشتی	تعداد مصوب	تعداد فعال	تعداد غیرفعال	جمعیت روستایی	جمعیت شهری	جمعیت تحت پوشش	
غرب تهران	مرکز بهداشتی درمانی شهری	۲۷	۱۶	۱۱	۲۲۴	۸۷۹۲۳۹	۸۷۹۴۶۳	
	مرکز بهداشتی درمانی روستایی	۰	۰	۰				
	خانه بهداشت	۱	۱	۰				
	پایگاه بهداشت	دولتی	۵۰	۸				۴۲
		مشارکتی	۱۱					
شمالغرب تهران	مرکز بهداشتی درمانی شهری	۲۶	۱۳	۱۳	۴۷۵۵	۱۷۶۳۲۸۷	۱۷۶۸۰۴۲	
	مرکز بهداشتی درمانی روستایی	۲	۲	۰				
	خانه بهداشت	۵	۵	۰				
	پایگاه بهداشت	دولتی	۷۱	۲				۶۹
		مشارکتی	۲۶					
بهارستان	مرکز بهداشتی درمانی شهری	۱۲	۹	۳	۵۹۹۵۰	۵۰۷۶۴۳	۵۶۷۵۹۳	
	مرکز بهداشتی درمانی روستایی	۴	۴	۰				
	خانه بهداشت	۲	۲	۰				
	پایگاه بهداشت	دولتی	۳۹	۱۰				۲۹
		مشارکتی	۶					
رباط کریم	مرکز بهداشتی درمانی شهری	۴	۴	۰	۶۷۴۵۴	۲۴۹۰۰۹	۳۱۶۴۶۳	
	مرکز بهداشتی درمانی روستایی	۵	۵	۰				
	خانه بهداشت	۱۱	۱۰	۱				
	پایگاه بهداشت	دولتی	۱۵	۶				۹
		مشارکتی	۳					
شهریار	مرکز بهداشتی درمانی شهری	۱۴	۱۳	۱	۹۰۲۷۰	۶۵۹۱۰۰	۷۴۹۳۷۰	
	مرکز بهداشتی درمانی روستایی	۴	۴	۰				
	خانه بهداشت	۲۲	۲۲	۰				
	پایگاه بهداشت	دولتی	۲۶	۱۴				۱۲
		مشارکتی	۱۰					
قدس	مرکز بهداشتی درمانی شهری	۴	۴	۰	۳۲۱۳۰۰	۷۶۹۲	۳۲۸۹۹۲	
	مرکز بهداشتی درمانی روستایی	۱	۱	۰				
	خانه بهداشت	۲	۲	۰				
	پایگاه بهداشت	دولتی	۱۳	۲				۱۱
		مشارکتی	۵					
ملارد	مرکز بهداشتی درمانی شهری	۶	۵	۱	۳۵۷۵۰۰	۵۴۹۵۸	۴۱۲۴۵۸	
	مرکز بهداشتی درمانی روستایی	۳	۳	۰				
	خانه بهداشت	۲۱	۲۱	۰				
	پایگاه بهداشت	دولتی	۱۳	۳				۱۰
		مشارکتی	۷					
جمع کل	مرکز بهداشتی درمانی شهری	۹۳	۶۴	۲۹	۴۷۳۷۰۷۸	۲۸۵۳۰۳	۵۰۲۳۲۸۱	
	مرکز بهداشتی درمانی روستایی	۱۹	۱۹	۰				
	خانه بهداشت	۶۴	۶۳	۱				
	پایگاه بهداشت	دولتی	۲۲۷	۴۵				۱۸۲
		مشارکتی	۶۸					



جدول ۲- توزیع فراوانی مراکز بهداشتی و درمانی دانشگاه بر حسب وضعیت جغرافیایی، نحوه اداره و شیفت کاری در سال ۱۳۹۳

شبانه‌روزی	شیفت کاری		نحوه اداره		وضعیت جغرافیایی			شبکه / مرکز بهداشت
	یک شیفت	دو شیفت	غیرمستقل	مستقل	روستایی	شهری	جمع	
۰	۱۶	۰	۱۶	۰	۰	۱۶	۱۶	غرب تهران
۰	۱۵	۰	۱۵	۰	۲	۱۳	۱۵	شمالغرب تهران
۰	۱۳	۰	۱۳	۰	۴	۹	۱۳	بهارستان
۰	۹	۰	۹	۰	۵	۴	۹	رباط کریم
۰	۱۷	۰	۱۷	۰	۴	۱۳	۱۷	شهریار
۰	۵	۰	۵	۰	۱	۴	۵	قدس
۰	۸	۰	۸	۰	۳	۵	۸	ملارد
۰	۸۳	۰	۸۳	۰	۱۹	۶۴	۸۳	جمع کل

جدول ۳- توزیع فراوانی خانه های بهداشت و بهورزان شاغل در جمعیت روستایی تحت پوشش دانشگاه در سال ۱۳۹۳

تعداد بهورزان شاغل			خانه بهداشت فعال	روستاهای تحت پوشش		شبکه / مرکز بهداشت
جمع	مرد	زن		جمعیت	تعداد	
۱	۰	۱	۱	۲۲۴	۲	غرب تهران
۴	۱	۳	۵	۴۷۵۵	۱۳	شمالغرب تهران
۴	۲	۲	۲	۵۹۹۵۰	۶	بهارستان
۲۱	۱۰	۱۱	۱۰	۶۷۴۵۴	۲۲	رباط کریم
۴۱	۱۷	۲۴	۲۲	۹۰۲۷۰	۴۱	شهریار
۴	۱	۳	۲	۷۶۹۲	۳	قدس
۴۰	۱۳	۲۷	۲۱	۵۴۹۵۸	۴۳	ملارد
۱۱۵	۴۴	۷۱	۶۳	۲۸۵۳۰۳	۱۳۰	جمع کل



جدول ۴- تعداد پزشک عمومی و مراجعین سرپایی به مراکز بهداشتی درمانی تحت پوشش دانشگاه در سال ۱۳۹۳

شبکه / مرکز بهداشت	مراکز روستایی		مراکز شهری		کل	
	تعداد پزشک عمومی	مراجعین	تعداد پزشک عمومی	مراجعین	تعداد پزشک عمومی	مراجعین
غرب تهران	۰	۰	۲۰	۱۱۹۴۹۱	۲۰	۱۱۹۴۹۱
شمالغرب تهران	۲	۸۶۷۱	۲۲	۱۲۱۱۲۹	۲۴	۱۲۹۸۰۰
بهارستان	۸	۲۵۳۶۹	۹	۶۴۴۸۷	۱۷	۸۹۸۵۶
رباط کریم	۹	۳۸۳۰۹	۷	۳۸۳۲۶	۱۶	۷۶۶۳۵
شهریار	۷	۳۸۱۵۳	۱۶	۱۲۲۵۸۱	۲۳	۱۶۰۷۳۴
قدس	۲	۱۸۷۸۵	۶	۶۰۸۱۹	۸	۷۹۶۰۴
ملارد	۵	۱۸۱۸۸	۹	۲۸۴۳۴	۱۴	۴۶۶۲۲
جمع کل	۳۳	۱۴۷۴۷۵	۸۹	۵۵۵۲۶۷	۱۲۲	۷۰۲۷۴۲

جدول ۵- تعداد دندانپزشک عمومی و مراجعین سرپایی به مراکز بهداشتی درمانی تحت پوشش دانشگاه در سال ۱۳۹۳

شبکه / مرکز بهداشت	مراکز روستایی		مراکز شهری		کل	
	تعداد دندانپزشک	مراجعین	تعداد دندانپزشک	مراجعین	تعداد دندانپزشک	مراجعین
غرب تهران	۰	۰	۱۰	۱۶۶۳۴	۱۰	۱۶۶۳۴
شمالغرب تهران	۱	۴۸۴	۸	۱۵۵۵۵	۹	۱۶۰۳۹
بهارستان	۱	۴۱۱۲	۳	۱۳۸۳۳	۴	۱۷۹۴۵
رباط کریم	۲	۳۰۳۰	۲	۱۹۴۶	۴	۴۹۷۶
شهریار	۲	۲۲۷۵	۷	۱۴۲۴۴	۹	۱۶۵۱۹
قدس	۱	۱۵۸۷	۵	۱۷۱۰۵	۶	۱۸۶۹۲
ملارد	۲	۱۲۵۳	۴	۴۰۵۴	۶	۵۳۰۷
جمع کل	۹	۱۲۷۴۱	۳۹	۸۳۳۷۱	۴۸	۹۶۱۱۲



جدول ۶- توزیع فراوانی و درصد فراوانی ده علت اول مرگ دانشگاه به تفکیک جنسیت در سال ۱۳۹۳

ردیف	علت فوت	مرد	زن	فراوانی	درصد فراوانی
۱	بیماری های دستگاه گردش خون (قلبی - عروقی)	۸۲۴	۷۱۰	۱۵۳۴	۵۸/۷
۲	نئوپلاسم ها	۲۹۳	۱۶۶	۴۵۹	۱۷/۶
۳	بیماری های دستگاه تنفسی	۱۱۵	۹۴	۲۰۹	۸
۴	بیماری های غدد درون ریز، تغذیه ای و متابولیک	۷۲	۸۸	۱۶۰	۶/۱
۵	بیماری های دستگاه ادراری - تناسلی	۳۰	۳۹	۶۹	۲/۶
۶	بیماری های عفونی انگلی	۳۳	۲۰	۵۳	۲
۷	بیماری های دستگاه گوارش	۲۲	۲۷	۴۹	۱/۹
۸	بیماری های دستگاه عصبی	۱۹	۱۲	۳۱	۱/۲
۹	ناهنجاری های مادرزادی، تغییر شکل ها و ناهنجاری های کروموزومی	۱۹	۱۱	۳۰	۱/۱
۱۰	آسیب، مسمومیت و سایر عواقب قطعی علل خارجی	۱۱	۱۰	۲۱	۰/۸



جدول ۷- شاخص های منتخب بهداشتی به تفکیک مراکز / شبکه های بهداشتی و درمانی دانشگاه در سال ۱۳۹۳

عنوان شاخص	غرب تهران	شمالغرب تهران	بهارستان	رباط کریم	شهریار	قدس	ملاز	دانشگاه
میزان باروری کلی (روستایی)	۲/۱۶	۱/۹۸	۲/۲۵	۲/۰۳	۱/۷۹	۱/۶۳	۱/۵۳	۱/۹۲
درصد انجام زایمان در بیمارستان (روستایی)	۱۰۰	۱۰۰	۹۹/۶۹	۹۹/۱۴	۹۸	۱۰۰	۹۸/۷۶	۹۹/۰۹
درصد انجام زایمان توسط فرد دوره ندیده (روستایی)	.	.	۰/۳۱	۰/۸۶	۲	.	۱/۲۴	۰/۹۱
درصد متولدین با وزن کمتر از ۲۵۰۰ گرم (روستایی)	.	۳/۷۵	۵/۹۸	۴/۷۳	۴/۹۳	۹/۰۹	۴/۶۵	۵/۲۴
درصد مرده زایی (روستایی)	.	.	.	۰/۲۴	۰/۵۸	.	۰/۳۷	۰/۲۳
میزان مرگ نوزادان (روستایی)	.	.	.	۲/۳۵	۱/۴۴	.	۱/۲۴	۱/۱۶
میزان مرگ کودکان زیر یکسال (روستایی)	.	.	۰/۷۶	۴/۷۱	۲/۸۸	.	۱/۲۴	۲/۳۳
میزان مرگ کودکان کمتر از ۵ سال (روستایی)	.	.	۲/۲۹	۵/۴۹	۵/۷۶	.	۲/۴۹	۳/۷۳
تعداد مرگ مادر به دلیل عوارض حاملگی و زایمان	۴	.	.	۱	۳	۱	.	۹
تعداد بیماران سرطانی مبتنی بر جمعیت	این برنامه در شهر تهران اجرا نمی شود		۱۰۷	۴۲	۱۶۱	۱۱۷	۲۷	۴۵۴
میزان بروز سوانح و حوادث ترافیکی	۱۲۶۴۷		۱۵۹۸	۳۱۹۱	۲۷	در این شهرستان به دلیل عدم وجود اطلاعاتی ثبت نمی گردد	۱۷۴۶۳	در این شهرستان به دلیل عدم وجود اطلاعاتی ثبت نمی گردد
میزان شیوع بیماری دیابت در جمعیت بالای ۳۰ سال (مناطق روستایی)	۶,۵	۴	۲	۱,۵	۱,۹	۲,۵	۲	۲,۴۶
نسبت پوشش پنتاوالان ۳ (سه گانه ۳)	۱۰۰	۱۰۰	۱۰۰	۱۰۰	۱۰۰	۱۰۰	۱۰۰	۱۰۰
درصد مطلوبیت میکروبی آب آشامیدنی شهری	۹۵/۹	۹۹/۴	۹۹/۵	۹۸/۹	۹۹/۳	۹۹/۷	۱۰۰	۹۸/۷
درصد مطلوبیت میکروبی آب آشامیدنی روستایی	۸۱/۳	۶۴/۸	۹۸	۱۰۰	۹۹/۷	۱۰۰	۹۸/۸	۹۶/۵۷



ادامه جدول ۷- شاخص های منتخب بهداشتی به تفکیک مراکز / شبکه های بهداشتی و درمانی دانشگاه در سال ۱۳۹۳


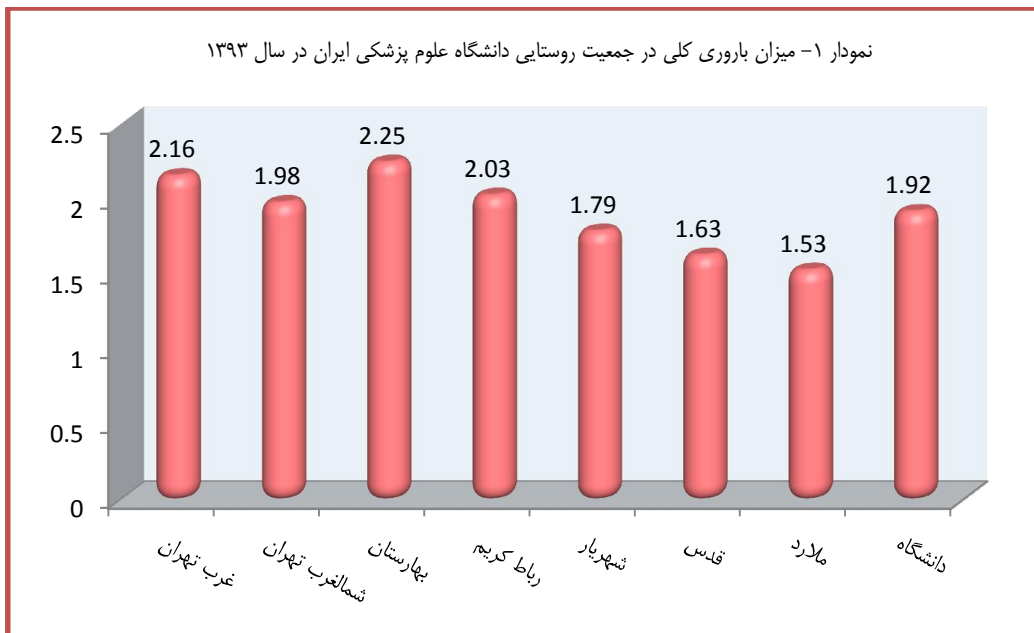
عنوان شاخص	غرب تهران	شمالغرب تهران	بهارستان	رباط کریم	شهریار	قدس	ملارد	دانشگاه
نسبت مراکز تهیه و توزیع مواد غذایی دارای معیار بهسازی و بهداشتی شهری	۹۹/۵	۸۶/۳	۸۱/۸	۹۵/۲	۹۰/۹	۸۷/۸	۹۴/۱	۹۰/۰۶
نسبت مراکز تهیه و توزیع مواد غذایی دارای معیار بهسازی و بهداشتی روستایی	۱۰۰	۹۱/۶	۷۹/۸	۹۶/۳	۹۳/۷	۹۱/۸	۹۲/۷	۹۱/۰۴
نسبت اماکن عمومی دارای معیار بهسازی و بهداشتی شهری	۹۹/۹	۷۷/۳	۹۳/۳	۹۸/۳	۹۳/۲	۹۶/۴	۹۲	۹۰/۰۵
نسبت اماکن عمومی دارای معیار بهسازی و بهداشتی روستایی	۱۰۰	۷۶/۷	۷۹/۸	۹۶/۶	۹۷	۱۰۰	۹۱/۷	۸۶/۸۲
درصد شاغلین تحت پوشش معاینات دوره ای	۶۵	۵۴/۹	۳۶/۳	۴۱/۹	۴۴/۵	۶۵/۹	۴۲/۴	۵۶/۵
پوشش پزشک خانواده در مناطق روستایی	۰	۱۰۰	۱۰۰	۱۰۰	۱۰۰	۱۰۰	۱۰۰	۱۰۰

بررسی شاخص های منتخب بهداشتی سال ۱۳۹۳ دانشگاه

- بیشترین میزان باروری کلی در جمعیت روستایی تحت پوشش دانشگاه مربوط به شهرستان بهارستان با ۲/۲۵ و کمترین میزان مربوط به شهرستان ملارد با ۱/۵۳ می باشد.
- در شاخص میزان مرگ و میر نوزادان و کودکان زیر یکسال در جمعیت روستایی تحت پوشش دانشگاه، شهرستان رباط کریم بیشترین میزان مرگ و میر را نسبت به دیگر شهرستان ها و دانشگاه به خود اختصاص داده است.
- بیشترین میزان مرگ و میر در کودکان زیر ۵ سال در جمعیت روستایی تحت پوشش دانشگاه را شهرستان شهریار به خود اختصاص داده است.
- در سال ۱۳۹۳، ۹ مورد مرگ مادر به دلیل عوارض حاملگی و زایمان رخ داده است که نسبت به سال ۱۳۹۲، ۷ مورد کاهش داشته است. در این شاخص، بیشترین تعداد موارد متعلق به مرکز بهداشت غرب تهران می باشد.
- شاخص میزان بروز سوانح و حوادث ترافیکی در سال ۱۳۹۳، ۱۷۴۶۳ مورد و در سال ۱۳۹۲، ۱۸۷۳۹ مورد بوده که نسبت به سال قبل ۱۲۷۶ مورد کاهش داشته است البته در مراکز بهداشت شهر تهران، این شاخص ۸۴۲ مورد رشد را نشان می دهد و به دلیل اینکه نرم افزار قابلیت جداسازی به تفکیک مراکز را ندارد آمار سرجمع ذکر شده است و شهرستان های بهارستان و ملارد به دلیل عدم وجود بیمارستان، فاقد اطلاعات می باشند.
- شاخص پوشش پزشک خانواده در مناطق روستایی به دلیل عدم وجود مرکز روستایی تحت پوشش مرکز بهداشت غرب، فاقد اطلاعات می باشد.

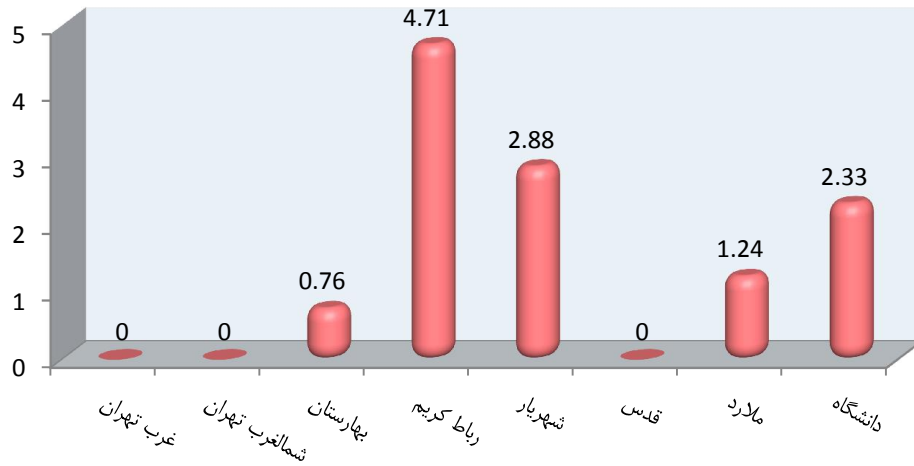


بررسی شاخص های بهداشتی با کمک نمودار

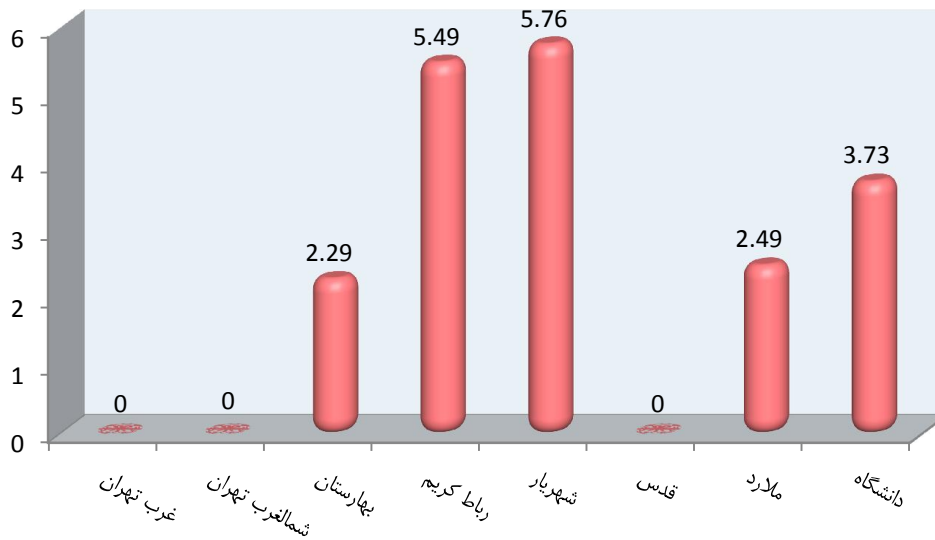




نمودار ۳- میزان مرگ کودکان زیر یکسال در جمعیت روستایی دانشگاه علوم پزشکی ایران در سال ۱۳۹۳

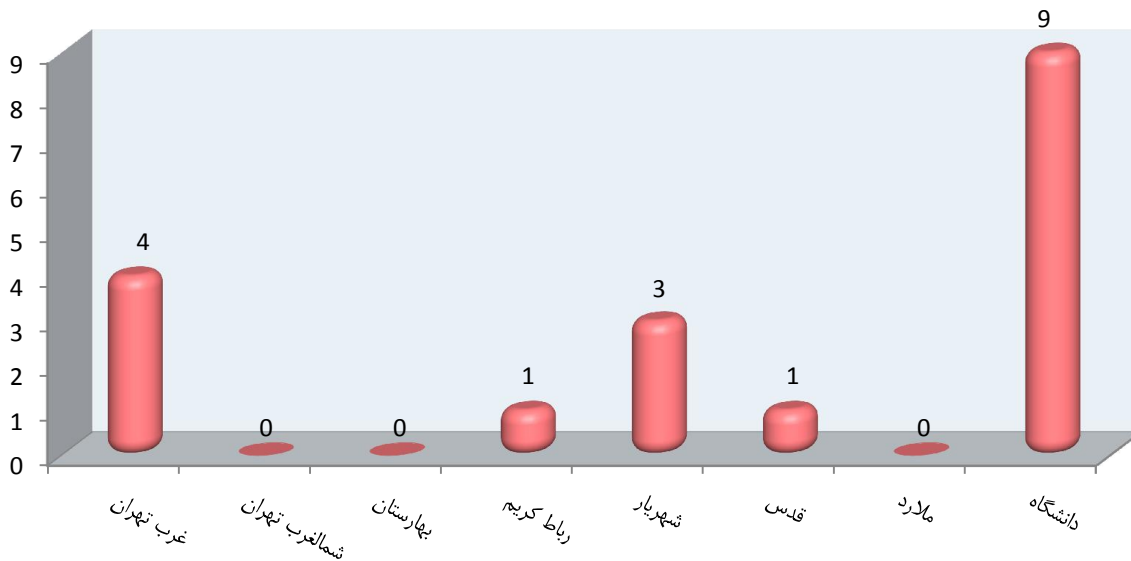


نمودار ۴- میزان مرگ کودکان زیر پنج سال در جمعیت روستایی دانشگاه علوم پزشکی ایران در سال ۱۳۹۳


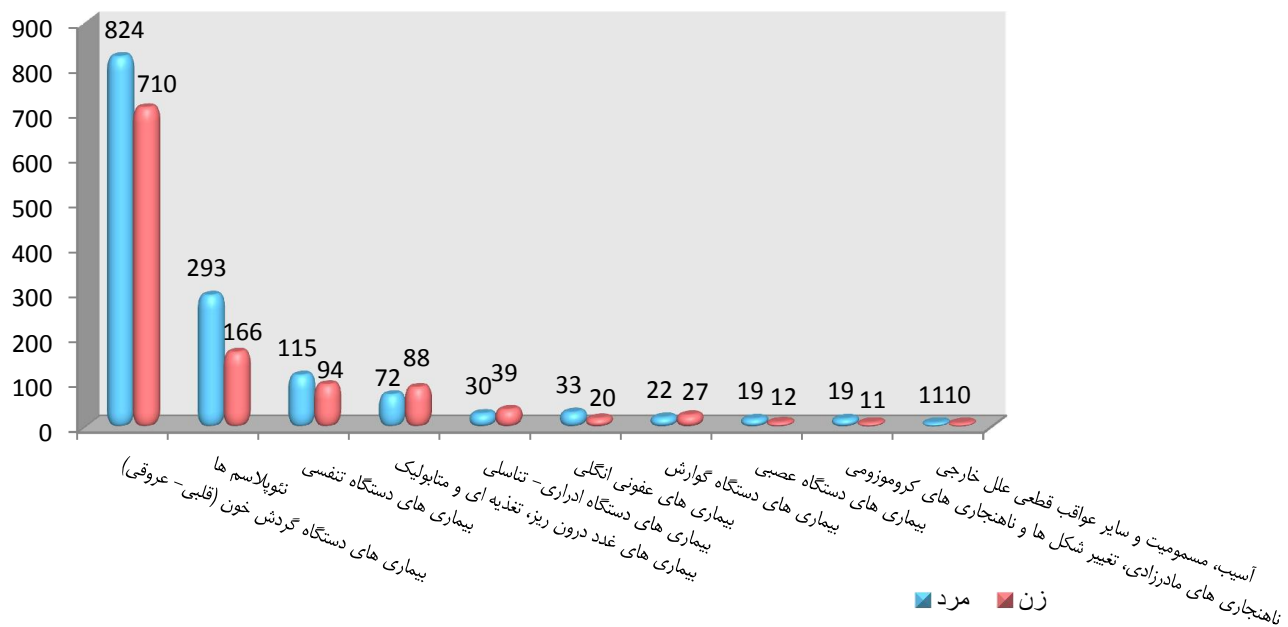




نمودار ۵- تعداد مرگ مادر در جمعیت تحت پوشش دانشگاه علوم پزشکی ایران در سال ۱۳۹۳

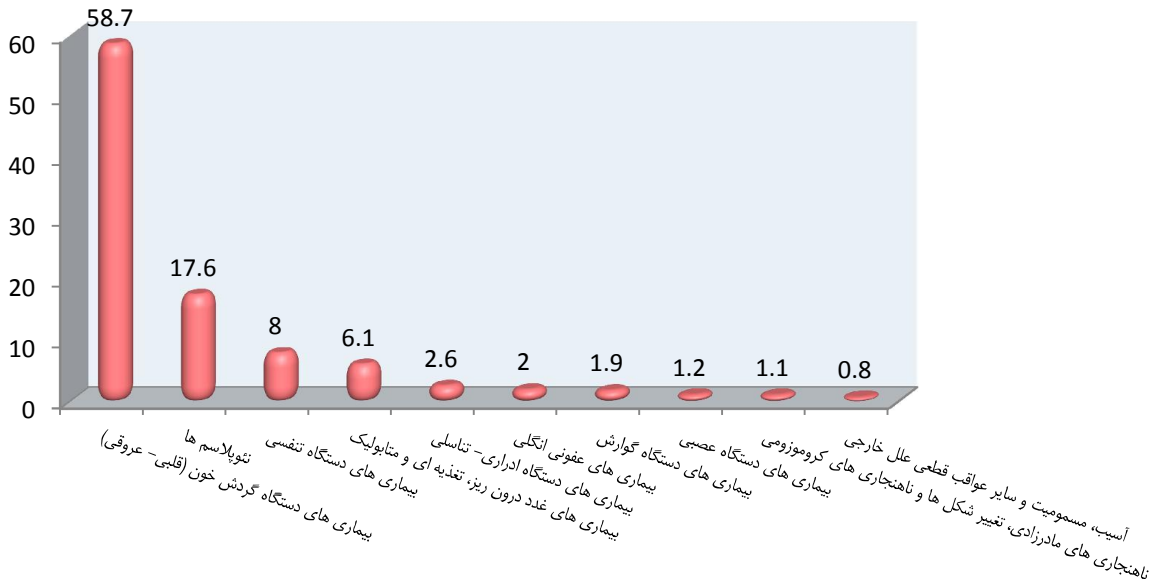


نمودار ۶- فراوانی ده علت اول مرگ دانشگاه علوم پزشکی ایران به تفکیک جنسیت در سال ۱۳۹۳

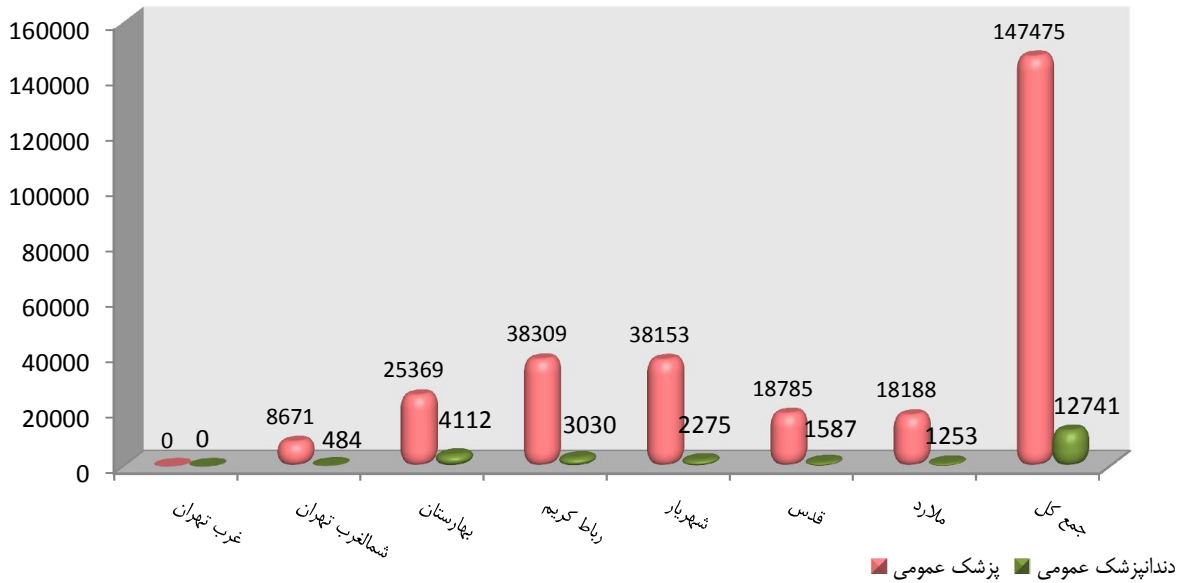




نمودار ۷- درصد فراوانی ده علت اول مرگ دانشگاه علوم پزشکی ایران در سال ۱۳۹۳

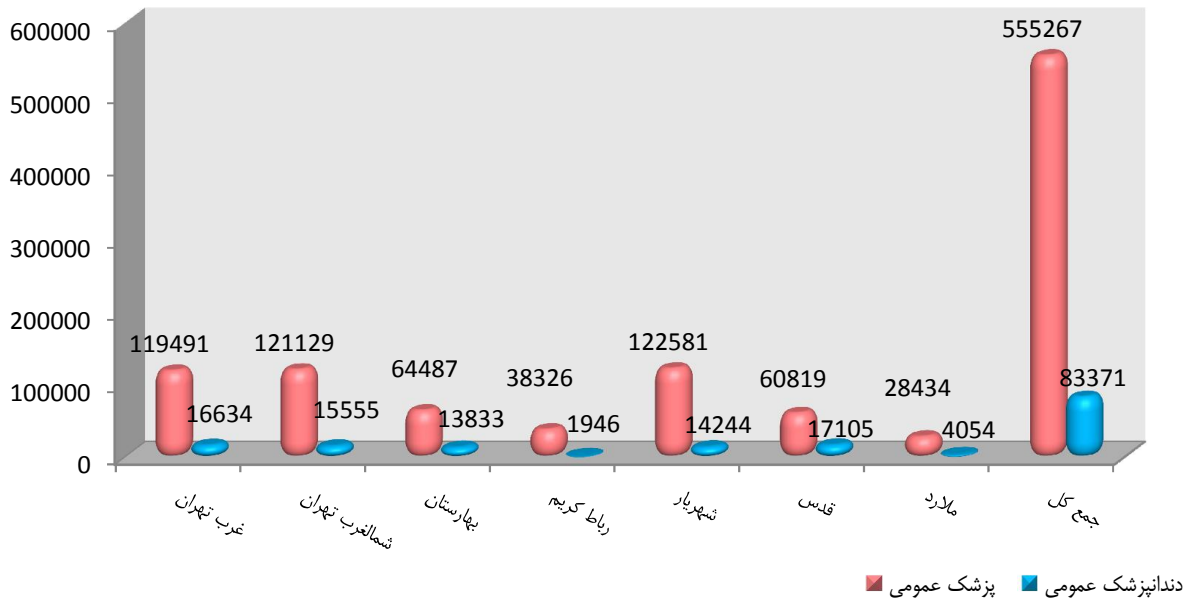


نمودار ۸- مراجعین سرپایی به پزشک عمومی و دندانپزشک مراکز بهداشتی درمانی روستایی دانشگاه در سال ۱۳۹۳


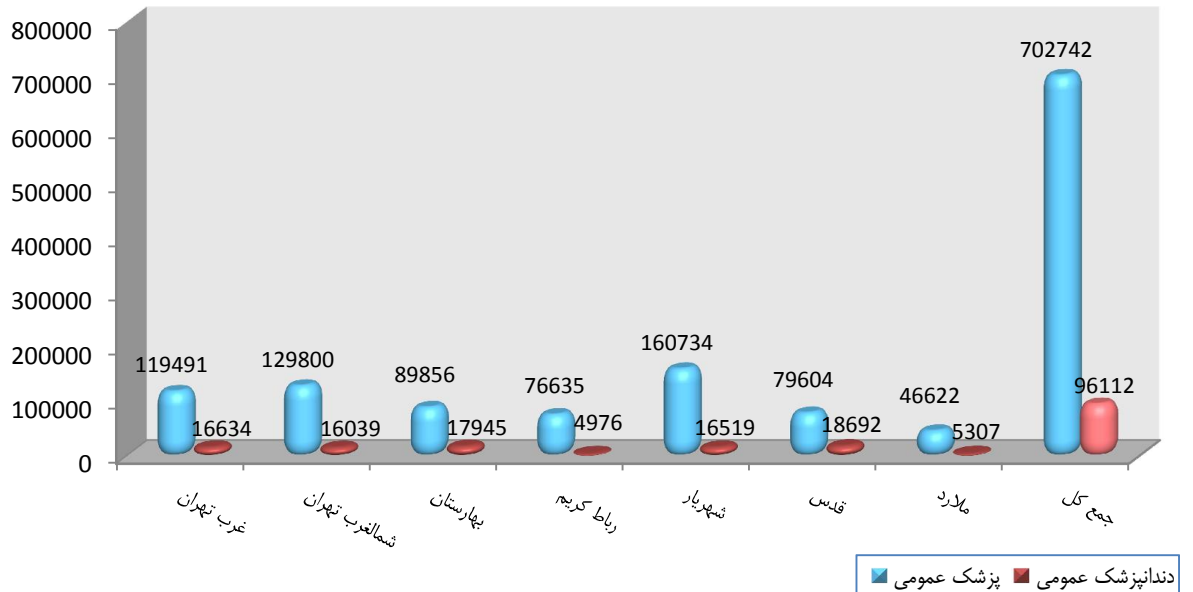




نمودار ۹- مراجعین سرپایی به پزشک عمومی و دندانپزشک مراکز بهداشتی درمانی شهری دانشگاه در سال ۱۳۹۳



نمودار ۱۰- مراجعین سرپایی به پزشک عمومی و دندانپزشک مراکز بهداشتی درمانی تحت پوشش دانشگاه در سال ۱۳۹۳





معاونت درمان





معاونت درمان

درسال ۱۳۹۳، با عنایت به تکمیل فرمهای آماری ماهیانه توسط کلیه بیمارستانهای تحت پوشش دانشگاه و پس از بررسیهای نهایی بعمل آمده بر روی اطلاعات، خلاصه گزارشات به شرح زیر ارائه می گردد.

- تعداد تخت ثابت بیمارستانهای تحت پوشش دانشگاه درسال ۱۳۹۳، تعداد ۳۹۱۳ و تعداد تخت فعال همین بیمارستانها رقم ۲۸۵۶ اعلام شده است. به عبارت دیگر ۷۲/۹۸ درصد از تختهای بیمارستانهای تحت پوشش، قابلیت پذیرش بیمار را داشته اند.
- درصد تخت روز اشغالی در بیمارستانهای تحت پوشش دانشگاه درسال ۱۳۹۳ مابین ۶۷/۳ الی ۹۶/۲ درصد متغیر است که رقم ۹۶/۲ درصد مربوط به بیمارستان فیروزگر و ۶۷/۳ درصد مربوط به بیمارستان لولاگر می باشد.
- متوسط روزهای بستری بیماران در بیمارستانهای تحت پوشش دانشگاه درسال ۱۳۹۳ مابین ۲/۲ الی ۲۶/۷ روز متغیر است که رقم ۲/۲ روز مربوط به بیمارستان شهید اکبرآبادی و رقم ۲۶/۷ روز مربوط به بیمارستان روانپزشکی ایران می باشد.
- درصد سزارین به کل زایمان انجام شده (سزارین و طبیعی) در بیمارستانهای تحت پوشش دانشگاه درسال ۱۳۹۳ با توجه به اینکه از بین ۱۶ بیمارستان، ۸ بیمارستان دارای زایشگاه می باشد مابین ۲۶/۲۷ الی ۷۴/۵۲ درصد متغیر است که رقم ۲۶/۲۷ درصد مربوط به بیمارستان امام سجاده (ع) شهریار و رقم ۷۴/۵۲ درصد مربوط به بیمارستان فیروزگر می باشد.
- بیشترین درصد مراجعه سرپایی به کل مراجعین سرپایی مربوط به بیمارستان حضرت رسول اکرم (ص) (۱۷/۱ درصد) و کمترین درصد مربوط به بیمارستانهای حضرت فاطمه (س) و شهید مطهری (۳/۱ درصد) می باشد.
- تعداد کل مراجعین به بخش اورژانس بیمارستانهای تحت پوشش درسال ۱۳۹۳، رقم ۱۰۱۳۷۷۳ نفر می باشد که از این تعداد بیمار، ۴۰۹۴۲ نفر تحت اعمال سرپایی قرار گرفته اند و تعداد موارد فوت شده در درمانگاه اورژانس ۱۸۰۳ نفر می باشند.
- بیشترین درصد مراجعه به اورژانس بیمارستانهای تحت پوشش درسال ۱۳۹۳، مربوط به بیمارستان امام سجاده (ع) شهریار (۱۹/۴ درصد) و کمترین درصد مربوط به بیمارستان روانپزشکی ایران (۰/۱ درصد) می باشد.



جدول شماره ۱: شاخصهای استخراج شده از عملکرد بیمارستانهای تحت پوشش دانشگاه علوم پزشکی و خدمات بهداشتی درمانی ایران در سال ۱۳۹۳

شفا یحییان	شهید هاشمی نژاد	شهید مطهری	شهید اکبرآبادی	روانپزشکی ایران	حضرت علی اصغر(ع)	حضرت فاطمه(س)	حضرت رسول اکرم (ص)	نام شاخص
۱۴۶	۱۲۹	۱۱۳	۱۹۷	۱۵۱	۱۳۶	۱۰۴	۶۴۰	متوسط تعداد تخت فعال
۶۷/۵	۸۲/۲	۵۱/۳	۷۷/۴	۸۴/۳	۷۹/۳	۷۹/۳	۸۶/۴	درصد اشغال تخت
۵۰	۷۱	۲۹	۱۳۰	۱۲	۴۹	۱۰۷	۵۹	نسبت پذیرش بیمار به هر تخت
۴/۹	۴/۲	۶/۵	۲/۲	۲۶/۷	۵/۹	۲/۸	۵/۴	متوسط روزهای بستری
۲/۴	۰/۹	۶/۲	۰/۶	۵	۱/۶	۰/۷	۰/۸	وقفه در چرخش اشغال تخت
۰/۵	۱۱	۵۰/۷	۷/۵	۰	۱۶	۰	۳۰/۳	میزان فوت در هزار نفر مرخص شده (خالص)
۰/۷	۱۱/۶	۵۶/۹	۸/۸	۰	۱۸/۵	۰	۴۰/۸	میزان فوت کلی (ناخالص)
۷۳۰۸	۹۲۰۸	۳۲۲۹	۲۵۵۲۲	۱۷۵۹	۶۶۶۱	۱۱۱۱۹	۳۷۵۶۸	کل بستری شدگان
۲۰	۲۵	۹	۷۰	۵	۱۸	۳۰	۱۰۳	متوسط بستری شده در روز
۵۳۹۶۳	۵۰۹۱۶	۱۵۵۶۸	۲۰۰۸۱	۱۴۶۴	۲۳۱۵۷	۱۷۴۵۷	۴۵۰۸۰	تعداد کل مراجعین اورژانس
۲۷۲۳۶	۱۳۸۸۷	۴۳۸۸	۷۹۱۳	۰	۱۶۱۷	۱۱۸۰۲	۳۰۷۶۰	تعداد کل اعمال جراحی
۷۹۳۱۱	۴۴۲۸۲	۳۷۳۳۷	۴۱۷۲۶	۱۸۴۲۷	۴۱۹۹۰	۳۷۲۷۴	۲۰۵۶۵۳	تعداد کل مراجعین سرپایی
۱۹/۸	۱۰/۱	۳/۲	۵/۷	۰	۱/۲	۸/۶	۲۲/۳	درصد اعمال جراحی به کل اعمال جراحی انجام شده
۳/۹	۵	۱/۷	۱۳/۸	۰/۹	۳/۶	۶	۲۰/۳	درصد بستری شده به کل بستری شدگان
۱۸۳	۱۲۱/۴	۱۳۵/۹	۳۰/۱	۰	۲۴/۳	۱۰۰/۶	۳۹/۵	درصد اعمال جراحی به کل بستری شدگان
۶/۶	۳/۷	۳/۱	۳/۵	۱/۵	۳/۵	۳/۱	۱۷/۱	درصد مراجعین سرپایی به کل مراجعین سرپایی
۵/۳	۵	۱/۵	۲	۰/۱	۲/۳	۱/۷	۴/۴	درصد مراجعین اورژانس به کل مراجعین اورژانس



(ادامه) جدول شماره ۱: شاخصهای استخراج شده از عملکرد بیمارستانهای تحت پوشش دانشگاه علوم پزشکی و خدمات بهداشتی درمانی ایران در سال ۱۳۹۳

نام شاخص	فیروزگر	شهیدای هشتم تیر	شهیدای یافت آباد	شهید فهمیده	فیروزآبادی	لولاگر	امام سجاده (ع) شهریار	حضرت فاطمه الزهرا (س) رباط کریم	جمع کل
متوسط تعداد تخت فعال	۳۹۳	۲۰۴	۱۰۶	۳۷	۲۰۳	۷۴	۱۲۸	۹۵	۲۸۵۶
درصد اشغال تخت	۹۶/۲	۸۷/۱	۷۲/۵	۸۹/۱	۸۰/۵	۶۷/۳	۷۶/۷	۷۳/۶	۸۱/۷
نسبت پذیرش بیمار به هر تخت	۵۷	۳۸	۶۶	۹۹	۶۹	۹۸	۹۶	۹۲	۶۵
متوسط روزهای بستری	۶/۲	۸/۴	۴/۲	۳/۳	۴/۲	۲/۵	۲/۹	۳	۴/۶
وقفه در چرخش اشغال تخت	۰/۲	۱/۲	۱/۶	۰/۴	۱	۱/۲	۰/۹	۱/۱	۱
میزان فوت در هزار نفر مرخص شده (خالص)	۳۱/۱	۲۹/۲	۲۰/۸	۰	۳۳/۷	۱/۵	۱۲/۷	۸/۱	۱۸/۸
میزان فوت کلی (ناخالص)	۳۶	۳۲/۲	۲۵/۲	۰	۳۷/۸	۳/۲	۱۶/۹	۱۳/۷	۲۳/۲
کل بستری شدگان	۲۲۲۷۱	۷۷۲۹	۷۰۲۹	۳۶۵۶	۱۴۰۹۶	۷۲۸۰	۱۲۲۹۴	۸۷۴۴	۱۸۵۴۷۳
متوسط بستری شده در روز	۶۱	۲۱	۱۹	۱۰	۳۹	۲۰	۳۴	۲۴	۵۰/۸
تعداد کل مراجعین اورژانس	۳۲۳۰۴	۴۰۵۱۳	۸۶۷۵۲	۶۳۵۶۰	۱۱۷۶۷۹	۹۱۷۱۹	۱۹۶۹۷۸	۱۵۶۵۸۲	۱۰۱۳۷۷ ۳
تعداد کل اعمال جراحی	۱۰۲۵۷	۷۴۷۲	۴۳۹۴	۲۳۴	۴۵۴۳	۴۱۰۷	۴۹۶۹	۴۱۷۸	۱۳۷۷۵۷
تعداد کل مراجعین سرپایی	۱۲۲۰۹۵	۴۶۷۵۱	۱۱۱۱۷۶	۱۳۷۸۱۲	۷۷۴۵۳	۱۰۵۵۰۸	۵۳۶۳۰	۴۴۸۶۳	۱۲۰۵۲۸ ۸
درصد اعمال جراحی به کل اعمال جراحی انجام شده	۷/۴	۵/۴	۳/۲	۰/۲	۳/۳	۳	۳/۶	۳	-
درصد بستری شده به کل بستری شدگان	۱۲	۴/۲	۳/۸	۲	۷/۶	۳/۹	۶/۶	۴/۷	-
درصد اعمال جراحی به کل بستری شدگان	۴۱/۵	۹۶/۷	۵۹	۰	۳۱/۶	۳۹/۵	۳۷/۸	۳۹/۴	۵۴/۲
درصد مراجعین سرپایی به کل مراجعین سرپایی	۱۰/۱	۳/۹	۹/۲	۱۱/۴	۶/۴	۸/۸	۴/۴	۳/۷	-
درصد مراجعین اورژانس به کل مراجعین اورژانس	۳/۲	۴	۸/۶	۶/۳	۱۱/۶	۹	۱۹/۴	۱۵/۴	-



جدول شماره ۲: توزیع فراوانی میانگین تختهای فعال بیمارستانهای تحت پوشش دانشگاه علوم پزشکی و خدمات بهداشتی درمانی ایران در سال ۱۳۹۳

ردیف	گروه	نام بخش	حضرت رسول اکرم (ص)	حضرت فاطمه (س)	حضرت علی اصغر (ع)	روانشناسی ایران	شهید اکبر آبادی	شهید مطهری	شهید هاشمی نژاد	شفاچیان
۱	مراقبت های ویژه	CCU	۲۱							
۲		اورژانس C.C.U								
۳		جنرال I.C.U							۶	
۴		داخلی I.C.U		۱۲						
۵		عفونی I.C.U								
۶		جراحی I.C.U		۱۲	۳			۴		
۷		جراحی مغز و اعصاب I.C.U		۶						
۸		قلب باز- بزرگسال I.C.U		۳						
۹		قلب باز- اطفال I.C.U								
۱۰		ارتوپدی I.C.U								۶
۱۱		پیوند اعضا I.C.U								
۱۲		سوختگی I.C.U						۱۱		
۱۳		مسمومین I.C.U								
۱۴		N.I.C.U		۱۸	۲۸			۲۹		
۱۵		P.I.C.U		۷	۹					
۱۶		اورژانس I.C.U		۸						
		جمع مراقبت های ویژه	۸۷	۳	۳۷	۰	۳۳	۱۱	۶	۶
۱۷	جراحی عمومی	جراحی عمومی	۴۶							
۱۸		جراحی عروق	۱۰							
۱۹		جراحی قفسه سینه (توراکس)	۶							
۲۰		جراحی کلورکتال (پروتولوژی)	۱۲							
۲۱		جراحی پلاستیک ، ترمیمی و سوختگی		۱۷				۲۲		
۲۲		جراحی ترمیمی دست		۴۵						
۲۳		جراحی فک و صورت		۵	۳۹					
۲۴		جراحی قلب (باز و بسته)								
۲۵		جراحی اطفال			۱۹					
		جمع جراحی	۷۹	۱۰۱	۱۹	۰	۰	۲۲	۰	۰



(ادامه) جدول شماره ۲: توزیع فراوانی میانگین تخته‌های فعال بیمارستان‌های تحت پوشش دانشگاه علوم پزشکی و خدمات بهداشتی درمانی ایران در سال ۱۳۹۲

ردیف	گروه	نام بخش	حضرت رسول اکرم (ص)	حضرت فاطمه (س)	حضرت علی (ع)	روانپزشکی ایران	شهید اکبرآبادی	شهید مطهری	شهید هاشمی نژاد	شفایحیائیان
۲۶	جراحی مغز و اعصاب	جراحی مغز و اعصاب	۲۶							
۲۷		استریوتاکسی								
۲۸		ضایعات نخاعی								
جمع جراحی مغز و اعصاب			۲۶							
۲۹	جراحی استخوان و مفاصل	ارتوپدی	۴۶							
۳۰		ارتوپدی - دست							۳۵	
۳۱		ارتوپدی - شانه							۵	
۳۲		ارتوپدی - ستون فقرات							۲۵	
۳۳		ارتوپدی - هیپ (لگن)							۲۰	
۳۴		ارتوپدی - زانو							۳۵	
۳۵		ارتوپدی - تومور							۱۶	
۳۶		ارتوپدی - مچ پا							۱۲	
جمع جراحی استخوان و مفاصل			۴۶							۱۴۸
۳۷	پیوند	پیوند کلیه	۴						۱۰	
۳۸		پیوند قلب								
۳۹		پیوند ریه								
۴۰		پیوند کبد								
۴۱		پیوند پانکراس								
۴۲		پیوند مغز استخوان								
۴۳		پیوند گوش (کاشت حلزون داخلی و ...)								
۴۴		پیوند قرنیه چشم								
۴۵		پیوند سایر اعضا								
جمع پیوند			۴							۱۰



(ادامه) جدول شماره ۲: توزیع فراوانی تختهای فعال بیمارستانهای تحت پوشش دانشگاه علوم پزشکی و خدمات بهداشتی درمانی ایران در سال ۱۳۹۳

ردیف	گروه	نام بخش	حضرت رسول اکرم (ص)	حضرت فاطمه (س)	حضرت علی (ع)	روانپزشکی ایران	شهید اکبر آبادی	شهید مطهری	شهید هاشمی نژاد	شفاچیان	
۴۶	داخلی	داخلی	۱۰								
۴۷		داخلی قلب									
۴۸		داخلی اعصاب (نورولوژی)	۱۳								
۴۹		عفونی	۲۱								
۵۰		گوارش و کبد	۱۹								
۵۱		غدد	۴								
۵۲		ریه	۱۴								
۵۳		داخلی کلیه (نفرولوژی)	۱۹						۵۹		
۵۴		روماتولوژی	۱۱								
۵۵		هماتولوژی	۲۰								
۵۶		انکولوژی (رادیوتراپی)									
۵۷		ایمونولوژی									
۵۸		مسمومین									
۵۹		ایزوله تنفسی									
۶۰		سل									
			جمع داخلی	۱۳۱	۰	۰	۰	۰	۵۹	۰	
۶۱		کودکان	نوزادان		۴			۳۲			
۶۲			اطفال	۹	۵						
۶۳			قلب اطفال		۱						
۶۴			داخلی اعصاب اطفال	۲	۴						
۶۵	عفونی اطفال		۴	۲۱							
۶۶	گوارش و کبد اطفال		۱	۲							
۶۷	غدد اطفال		۲	۴							
۶۸	ریه اطفال			۲							
۶۹	کلیه اطفال		۳	۱۸							
۷۰	روماتولوژی اطفال										
۷۱	هماتولوژی آنکولوژی اطفال		۶	۲۰							
۷۲	ایمونولوژی و آلرژی اطفال		۳	۱							
		جمع کودکان	۳۰	۰	۸۲	۰	۳۲	۰	۰		



(ادامه) جدول شماره ۲: توزیع فراوانی تخته‌های فعال بیمارستانهای تحت پوشش دانشگاه علوم پزشکی و خدمات بهداشتی درمانی ایران در سال ۱۳۹۳

ردیف	گروه	نام بخش	حضرت رسول اکرم (ص)	حضرت فاطمه (س)	حضرت علی اصغر (ع)	روانپزشکی ایران	شهید اکبرآبادی	شهید مطهری	شهید هاشمی نژاد	شفاچیان
۷۳	زنان	جراحی زنان (ژنیکولوژی)	۲۶				۳۳			
۷۴		پست پارتوم (زایمان)	۱۰				۶۰			
۷۵		پریناتولوژی (طب مادر و جنین)					۳۹			
		جمع زنان	۳۶	۰	۰	۰	۱۳۲	۰	۰	۰
۷۶	روان	روانپزشکی	۲۳			۱۵۱				
۷۷		روانپزشکی اطفال								
		جمع روان	۲۳	۰	۰	۱۵۱	۰	۰	۰	۰
۷۸	کودک	Post CCU	۱۶							
۷۹		جراحی کلیه و مجاری ادراری (اورولوژی)	۶						۵۴	
۸۰		جراحی چشم	۳۴							
۸۱		جراحی گوش و حلق و بینی	۴۰							
۸۲		جراحی سر و گردن								
۸۳		پوست	۱۶							
۸۴		سوختگی						۸۰		
۸۵		طب تسکینی	۲۰							
۸۶		طب هسته ای								
۸۷		طب فیزیکی								
۸۸			Post CAT	۱۷						
۸۹		اورژانس	۴۰							



(ادامه) جدول شماره ۲: توزیع فراوانی تختهای فعال بیمارستانهای تحت پوشش دانشگاه علوم پزشکی و خدمات بهداشتی درمانی ایران در سال ۱۳۹۳

ردیف	گروه	نام بخش	فیروزگر	شهدای هفتم تیر	شهدای یافت آباد	شهید فهمیده	فیروزآبادی	لولاگر	امام سجاده (ع) شهریار	حضرت فاطمه الزهرا (س) رباط کریم	جمع کل
۱	مراقبت های ویژه	CCU	۸	۵	۱۲		۲۴	۵	۶	۴	۹۴
۲		اورژانس C.C.U									۰
۳		جنرال I.C.U		۵۴	۱۹		۲۹		۴	۶	۱۱۸
۴		داخلی I.C.U		۱۷							۲۹
۵		عفونی I.C.U									۰
۶		جراحی I.C.U		۱۵							۳۴
۷		جراحی مغز و اعصاب I.C.U		۱۵							۲۱
۸		قلب باز- بزرگسال I.C.U		۵							۸
۹		قلب باز- اطفال I.C.U									۰
۱۰		ارتوپدی I.C.U									۶
۱۱		پیوند اعضا I.C.U									۰
۱۲		سوختگی I.C.U			۴						۱۵
۱۳		مسمومین I.C.U									۰
۱۴		N.I.C.U		۱۴			۵				۹۴
۱۵		P.I.C.U									۱۶
۱۶		اورژانس I.C.U		۳							۱۱
جمع مراقبت های ویژه											
			۷۷	۵۹	۳۵	۰	۶۷	۵	۱۰	۱۰	۴۴۶
۱۷	جراحی عمومی	جراحی عمومی	۳۳	۲۰	۸		۱۷	۶	۲۰	۹	۱۵۹
۱۸		جراحی عروق									۱۰
۱۹		جراحی قفسه سینه (توراکس)									۶
۲۰		جراحی کلورکتال (پروکتولوژی)									۱۲
۲۱		جراحی پلاستیک ، ترمیمی و سوختگی			۱	۲					۴۲
۲۲		جراحی ترمیمی دست									۴۵
۲۳		جراحی فک و صورت			۴						۴۸
۲۴		جراحی قلب (باز و بسته)									۰
۲۵		جراحی اطفال									۱۹
جمع جراحی											
			۳۳	۲۵	۱۰	۰	۱۷	۶	۲۰	۹	۳۴۱




(ادامه) جدول شماره ۲: توزیع فراوانی تخته‌های فعال بیمارستانهای تحت پوشش دانشگاه علوم پزشکی و خدمات بهداشتی درمانی ایران در سال ۱۳۹۳

ردیف	گروه	نام بخش	فیروزگر	شهدای هفتم تیر	شهدای یافت آباد	شهیدفهمیده	فیروزآبادی	لولاگر	امام سجاده (ع) شهریار	رباط کریم حضرت فاطمه الزهرا (س)	جمع کل
۲۶	جراحی و اعصاب	جراحی مغز و اعصاب	۳۰	۲۰							۷۶
۲۷		استریوتاکسی									
۲۸		ضایعات نخاعی									
جمع جراحی مغز و اعصاب											
۲۹	جراحی استخوان و مفاصل	ارتوپدی	۳۰	۸۶	۳		۲		۱۱	۶	۱۸۴
۳۰		ارتوپدی - دست									۳۵
۳۱		ارتوپدی - شانه									۵
۳۲		ارتوپدی - ستون فقرات									۲۵
۳۳		ارتوپدی - هیپ (لگن)									۲۰
۳۴		ارتوپدی - زانو									۳۵
۳۵		ارتوپدی - تومور									۱۶
۳۶		ارتوپدی - اطفال									۱۲
جمع جراحی استخوان و مفاصل											
۳۷	پیوند	پیوند کلیه									۱۴
۳۸		پیوند قلب									۰
۳۹		پیوند ریه									۰
۴۰		پیوند کبد									۰
۴۱		پیوند پانکراس									۰
۴۲		پیوند مغز استخوان									۰
۴۳		پیوند گوش (کاشت حلزون داخلی و ...)									۰
۴۴		پیوند قرنیه چشم									۰
۴۵		پیوند سایر اعضا									۰
جمع پیوند											



(ادامه) جدول شماره ۲: توزیع فراوانی تخته‌های فعال بیمارستانهای تحت پوشش دانشگاه علوم پزشکی و خدمات بهداشتی درمانی ایران در سال ۱۳۹۳

ردیف	گروه	نام بخش	فیروزگر	شهدای هفتم تیر	شهدای یافت آباد	شهید فقیهیه	فیروزآبادی	لولاگر	امام سجاده (ع) شهریار	رباط کریم حضرت فاطمه الزهرا (س)	جمع کل	
۴۶	د	داخلی		۴	۱۱		۲۴	۱۵	۳۶	۹	۱۰۶	
۴۷		داخلی قلب	۲		۱					۴	۱۷	
۴۸		داخلی اعصاب (نورولوژی)	۱۸		۲		۷			۱	۴۱	
۴۹		عقونی	۱۰		۱۰		۱۹			۴	۶۴	
۵۰		گوارش و کبد	۴۹									۶۸
۵۱		غدد	۲۰									۲۴
۵۲		ریه	۹									۲۳
۵۳		داخلی کلیه (نفرولوژی)	۱۰									۸۸
۵۴		روماتولوژی	۷									۱۸
۵۵		هماتولوژی	۴۳									۶۳
۵۶		انکولوژی (رادیوتراپی)										۰
۵۷		ایمونولوژی	۱									۱
۵۸		مسمومین	۱									۱
۵۹		ایزوله تنفسی			۵							۵
۶۰	سل										۰	
		جمع	۱۸۰	۴	۳۹	۰	۵۰	۱۵	۳۳	۱۸	۵۱۹	
۶۱	ر	جراحی زنان (ژنیکولوژی)	۱۹		۴		۳	۶	۵	۹	۱۰۵	
۶۲		پست پارتوم (زایمان)	۴		۱۱		۱۱	۱۸	۱۷	۹	۱۴۰	
۶۳		پریناتولوژی (طب مادر و جنین)							۴		۴۳	
		جمع زنان	۲۳	۰	۱۵	۰	۱۴	۲۸	۲۲	۱۸	۲۸۸	





(ادامه) جدول شماره ۲: توزیع فراوانی تختهای فعال بیمارستانهای تحت پوشش دانشگاه علوم پزشکی و خدمات بهداشتی درمانی ایران در سال ۱۳۹۳

ردیف	گروه	نام بخش	فیروزگر	شهدای هفتم تیر	شهدای یافت آباد	شهیدفهمیده	فیروزآبادی	لولاگر	امام سجاده (شهریار)	رباط کریم	حضرت فاطمه الزهرا (س)	جمع کل	
۶۴	کودکان	نوزادان				۱۰	۱۱	۵	۱۲	۱۵		۸۹	
۶۵		اطفال			۱	۲۷	۱۶	۸	۱۶	۱۷		۹۹	
۶۶		قلب اطفال										۱	
۶۷		داخلی اعصاب اطفال										۶	
۶۸		عفونی اطفال										۲۵	
۶۹		گوارش و کبد اطفال										۳	
۷۰		غدد اطفال										۶	
۷۱		ریه اطفال										۲	
۷۲		کلیه اطفال										۲۱	
۷۳		روماتولوژی اطفال										۰	
۷۴		هماتولوژی آنکولوژی اطفال										۲۶	
۷۵		ایمونولوژی و آلرژی اطفال										۴	
		جمع کودکان	۰	۰	۱	۳۷	۲۷	۱۳	۲۸	۳۲		۲۸۲	
۷۶	روان	روانپزشکی										۱۷۴	
۷۷		روانپزشکی اطفال										۰	
		جمع روان										۱۷۴	
۷۸	بزرگسالان	Post CCU			۷		۲۲	۷	۲	۱		۵۵	
۷۹		جراحی کلیه و مجاری ادراری (اورولوژی)	۲		۱		۲	۱	۱	۱		۶۸	
۸۰		جراحی چشم			۱		۲					۳۸	
۸۱		جراحی گوش و حلق و بینی	۱۰	۱۲	۳		۱			۱		۶۸	
۸۲		جراحی سر و گردن										۰	
۸۳		پوست											۱۶
۸۴		سوختگی			۹								۸۹
۸۵		طب تسکینی		۹									۲۹
۸۶		طب هسته ای		۱									۱
۸۷		طب فیزیکی		۲									۲
۸۸		Post CAT											۱۷
۸۹		اورژانس											۴۰



جدول شماره ۳: توزیع فراوانی تخت‌های ستاره دار بیمارستان‌های تحت پوشش دانشگاه علوم پزشکی و خدمات بهداشتی درمانی ایران در سال ۱۳۹۳

شفاپیمانان	شهید هاشمی نژاد	شهید مطهری	شهید اکبرآبادی	روانپزشکی ایران	حضرت علی (ع)	حضرت فاطمه (س)	حضرت رسول اکرم (ص)	نوع تخت	تخت‌های ستاره دار
۹	۷	۷	۴		۴	۶	۲۵	اتاق عمل	
۱	۱					۳	۱	اتاق عمل اورژانس	
			۱۷				۲	زایمان	
			۲۱					ریکاوری پس از زایمان	
			۱۷				۴	لیبر	
۹	۶	۱	۴	۲۰	۱۳	۵	۴۰	تحت نظر اورژانس	
					۳		۴	تالاسمی	
								هموفیلی	
	۳۹				۲		۲۱	دیالیز	
					۱۴		۴	شیمی درمانی	
							۱۷	آنژیوگرافی	
			۲					I.U.I	
			۵					I.V.F	
۱۳	۹	۱۲	۴		۴	۱۷	۲۵	ریکاوری	
			۴۴		۸۵	۱	۲۱	اکسترا	
			۶۹		۴		۱۴	کات نوزادان	
			۲۱		۳۰		۱۲	انکبیاتور	
		۱	۷		۸	۲		ایزوله	
۱۱	۸	۴	۱۲	۳	۸	۵	۱۰۰	درمانگاه	
								DAYCare	

تخت‌های ستاره دار

۳




(ادامه)جدول شماره ۳: توزیع فراوانی تختهای ستاره دار بیمارستانهای تحت پوشش دانشگاه علوم پزشکی وخدمات بهداشتی درمانی ایران درسال ۱۳۹۳

جمع کل	حضرت فاطمه الزهرا(س) رباط کریم	امام سجاده(ع) شهریار	لولاگر	فیروزآبادی	شهید فهمیده	شهدای یافت آباد	شهدای هفتم تیر	فیروزگر	نوع تخت	
۱۰۳	۲	۴	۴	۵	۱	۶	۶	۱۴	اتاق عمل	تختهای ستاره دار
۱۲	۱	۰	۲	۲	۰	۰	۱	۰	اتاق عمل اورژانس	
۳۱	۲	۲	۳	۳	۰	۱	۰	۱	زایمان	
۳۷		۱		۱۱		۱		۳	ریکاوری پس از زایمان	
۵۰	۴	۶	۷	۴	۰	۵	۰	۳	لیبر	
۲۴۶	۱۹	۱۹	۷	۳۴	۷	۱۲	۲۰	۳۰	تحت نظر اورژانس	
۱۱	۰	۰	۰	۴	۰	۰	۰	۰	تالاسمی	
۰									هموفیلی	
۱۴۰	۷	۱۳	۰	۱۰	۰	۱۰	۲۵	۱۳	دیالیز	
۳۳	۰	۰	۰	۰	۰	۰	۱۵	۰	شیمی درمانی	
۲۷	۰	۰	۰	۰	۰	۰	۰	۱۰	آنژیوگرافی	
۲	۰	۰	۰	۰	۰	۰	۰	۰	I.U.I	
۵	۰	۰	۰	۰	۰	۰	۰	۰	I.V.F	
۱۲۹		۴	۴	۶	۰	۷	۱۰	۱۴	ریکاوری	
۲۸۵	۸	۱	۱	۲	۰	۰		۱۲۲	اکسترا	
۲۰۶	۱۹	۱۹	۲۵	۲۵	۱۰	۸	۰	۱۳	کات نوزادان	
۸۹	۶	۳	۳	۵	۲	۲	۰	۵	انکیباتور	
۵۹	۶	۲	۱	۳	۲	۲	۳	۲۲	ایزوله	
۲۳۹	۱۷	۸	۱۳	۱۸	۳	۱۸	۶	۵	درمانگاه	
۱۴								۱۴	DAYCare	



شماره ۴: توزیع فراوانی اعمال جراحی و درصد سزارینهای انجام شده به کل زایمانها در بیمارستانهای تحت پوشش دانشگاه علوم پزشکی و خدمات بهداشتی درمانی ایران در سال ۱۳۹۳


شفا یحیائیان	شهید هاشمی نژاد	شهید مطهری	شهید اکبرآبادی	روانپزشکی ایران	حضرت علی اصغر(ع)	حضرت فاطمه(س)	حضرت رسول اکرم (ص)	نام بیمارستان	
								نام بخشها	
۱۰۱۷۶	۱۰۹۲۹	۷۸۲	۳۴۶	۰	۱۳۱۷	۴۰۰۴	۱۱۸۲۶	الکتیو	بستری
۳۱۹۷	۲۴۹	۳۶۰۶	۱۴۹۹	۰	۳۰۰	۷۱۸۳	۲۶۹۹	اورژانس	
۰	۲۶۸۷	۰	۲۲۴	۰	۰	۶۱۵	۱۱۳۷۸	الکتیو	سرپایی
۱۳۸۶۳	۲۲	۰	۰	۰	۰	۰	۴۵۲۵	اورژانس	
۰	۰	۰	۲۳	۰	۰	۰	۱۵۷	الکتیو	سزارین
۰	۰	۰	۵۸۲۱	۰	۰	۰	۱۷۵	اورژانس	
۰	۰	۰	۵۴۸۷	۰	۰	۰	۱۶۳	طبیعی	زایمانها
۰	۰	۰	۱۰۸	۰	۰	۰	۰	سایر	
۲۷۲۳۶	۱۳۸۸۷	۴۳۸۸	۱۳۵۰۸	۰	۱۶۱۷	۱۱۸۰۲	۳۰۹۲۳	جمع کل	
			۵۱/۰۹				۶۷/۰۷	درصد سزارین های انجام شده	





(ادامه) جدول شماره ۴: توزیع فراوانی اعمال جراحی و درصدهای انجام شده به کل زایمانها در بیمارستانهای تحت پوشش دانشگاه علوم پزشکی و خدمات بهداشتی درمانی ایران در سال ۱۳۹۳

کل	حضرت فاطمه الزهرا (س) رباط کریم	امام سجاده (ع) شهریار	لویجر	فیروزآبادی	شهید فهمیده	شهدای یافت آباد	شهدای هفتم تیر	فیروزگر	نام بیمارستان		
									نام بخشها		
۶۳۴۷۸	۱۴۲۵	۲۰۰۲	۸۳۶	۲۶۵۰	۰	۲۴۲۴	۵۸۰۲	۷۹۵۹	الکتیو	بستری	اعمال جراحی زایمانها
۲۵۹۷۴	۱۰۱۵	۱۵۸۷	۵۳۹	۱۰۸۹	۰	۶۴۷	۱۶۷۰	۶۹۴	اورژانس		
۱۸۶۳۷	۵۹۲	۳۲۱	۱۲۳۲	۸۲	۲۳۴	۲۵۰	۰	۱۰۲۲	الکتیو	سریایی	
۱۸۵۶۳	۱۴۴	۶	۰	۰	۰	۰	۰	۳	اورژانس		
۲۰۳۸	۴۷۲	۳۳	۳۹۱	۱۶۷	۰	۲۹۲	۰	۵۰۳	الکتیو	سزارین	
۱۰۰۶۷	۵۳۰	۱۰۲۰	۱۱۰۹	۵۵۵	۰	۷۸۱	۰	۷۶	اورژانس		
۱۴۵۱۵	۱۹۲۶	۲۹۵۶	۱۱۱۹	۱۳۲۶	۰	۱۳۴۰	۰	۱۹۸	طبیعی	سایر	
۱۰۸	۰	۰	۰	۰	۰	۰	۰	۰	سایر		
۱۵۲۳۸۰	۶۱۰۴	۷۹۲۵	۵۲۲۶	۵۸۶۹	۲۳۴	۵۷۳۴	۷۴۷۲	۱۰۴۵۵	جمع کل		
۴۵/۲۹	۳۴/۲۲	۲۶/۲۷	۵۷/۲۷	۳۵/۲۵		۴۴/۴۷		۷۴/۵۲	درصدهای انجام شده		





جدول شماره ۵: توزیع فراوانی مراجعین سرپایی به درمانگاههای تخصصی در بیمارستانهای تحت پوشش دانشگاه علوم پزشکی و خدمات بهداشتی درمانی ایران در سال ۱۳۹۳

ردیف	درمانگاه-بیمارستان	حضرت رسول اکرم (ص)	حضرت فاطمه(س)	حضرت علی (ع)	روانپزشکی ایران	شهید اکبر آبادی	شهید مطهری	شهید هاشمی نژاد	شفاپنجابیان
۱	پزشک عمومی						۲۶۶۴۶		
۲	طب اورژانس	۷							
۳	داخلی	۱۰۰۷۶		۳۵۴		۸۲۶۶	۴۵	۸۰۶	
۴	عفونی	۱۱۶۸					۹۷		
۵	داخلی قلب	۱۰۵۹۴	۳۶۱			۴۵۵		۶۴۱	
۶	داخلی اعصاب	۱۰۴۶۷				۳	۸		
۷	داخلی ریه	۲۴۵۳		۸					
۸	داخلی کلیه	۱۵۸۴						۶۳۳۲	
۹	داخلی غدد متابولسم	۳۱۱۳							
۱۰	گوارش و کبد	۶۰۴۰							
۱۱	روماتولوژی	۵۱۸۸							
۱۲	داخلی خون (آنکولوژی)	۳۳۹۶						۱۱۳۳	
۱۳	هماتولوژی و پیوند مغز استخوان								
۱۴	ایمونولوژی و آلرژی								
۱۵	اطفال	۱۰۰۶					۱		
۱۶	نوزادان	۳۰۵		۹۰۰		۴۰۹۴			
۱۷	اطفال - عفونی	۸۱۴		۴۱۵۳					
۱۸	اطفال - قلب	۷۴		۸۰۲					
۱۹	اطفال - داخلی اعصاب	۳۱۲		۴۱۳۶					
۲۰	اطفال - ریه			۳۹۲					
۲۱	اطفال - کلیه	۵۹۸		۳۱۳۶					
۲۲	اطفال - غدد	۱۰۴۱		۶۸۰۵					
۲۳	اطفال - گوارش	۳۶۷		۳۰۰۷					
۲۴	اطفال - روماتولوژی								
۲۵	اطفال - هماتولوژی آنکولوژی			۹۲۶۹					
۲۶	اطفال - ایمونولوژی و آلرژی	۵۳۰۵		۱۱۹۱					
۲۷	ENT (گوش و حلق و بینی)	۱۶۱۸۴		۱۰۰۱					
۲۸	جراحی سروگردن	۷۱۹							
۲۹	رینولوژی								
۳۰	کلینیک خرخر								

۱۳۹۳

سالنامه اماری



(ادامه) جدول شماره ۵: توزیع فراوانی مراجعین سرپایی به درمانگاههای تخصصی در بیمارستانهای تحت پوشش دانشگاه علوم پزشکی و خدمات بهداشتی درمانی ایران در سال ۱۳۹۳

ردیف	درمانگاه-بیمارستان	حضرت رسول اکرم (ص)	حضرت فاطمه (س)	حضرت علی اصغر (ع)	روانپزشکی ایران	شهید اکبر آبادی	شهید مطهری	شهید هاشمی نژاد	شفاپیمان
۳۱	زنان وزایمان	۷۵۰۲				۲۳۷۸۳			
۳۲	آنکولوژی (زنان)								
۳۳	پریناتولوژی								
۳۴	نازایی					۳۹۴۴			
۳۵	چشم	۲۰۴۷							
۳۶	استراییسم	۱۱۳۳							
۳۷	قرنیه	۱۰۲۸۶							
۳۸	جراحی پلاستیک چشم	۳۷۹۳							
۳۹	گلوکوم	۴۶۹۹							
۴۰	مجرای اشکی-اربیت	۲۴۱							
۴۱	ویتره ورتین	۲۰۳۶۹							
۴۲	جراحی عمومی	۱۸۳۱					۵۷۷۵	۸۵۱	
۴۳	جراحی عمومی-لاپاروسکوپی	۶۱							
۴۴	جراحی عمومی-کلورکتال	۱۶۶۹							
۴۵	جراحی عمومی-غددوپستان								
۴۶	جراحی عروق	۸۵۳						۶۱۱	
۴۷	جراحی قفسه سینه	۵۰۴							
۴۸	جراحی پلاستیک، ترمیمی و سوختگی		۲۹۸۸				۴۶۶۳		
۴۹	جراحی اعصاب دست		۲۱۵۸۸						
۵۰	جراحی سرطان								
۵۱	جراحی پیونداعضاء								
۵۲	جراحی قلب بزرگسال								
۵۳	جراحی قلب اطفال								
۵۴	جراحی اطفال			۲۵۱۱					
۵۵	ارتوپدی	۱۹۵۹۲	۶۴۱	۵۸۵			۴۸	۱۵۶۶۹	
۵۶	ارتوپدی - دست							۱۸۱۶۰	
۵۷	ارتوپدی - شانه							۳۰۶۶	
۵۸	ارتوپدی - ستون فقرات							۱۰۷۲۵	
۵۹	ارتوپدی - هیپ (لگن)							۹۴۷۴	
۶۰	ارتوپدی - زانو							۱۲۵۹۷	



(ادامه) جدول شماره ۵: توزیع فراوانی مراجعین سرپایی به درمانگاههای تخصصی در بیمارستانهای تحت پوشش دانشگاه علوم پزشکی و خدمات بهداشتی درمانی ایران در سال ۱۳۹۳

ردیف	درمانگاه-بیمارستان	حضرت رسول اکرم (ص)	حضرت فاطمه(س)	حضرت علی (ع)	روانپزشکی ایران	شهید اکبرآبادی	شهید مطهری	شهید هاشمی نژاد	شفاپیتان
۶۱	ارتوپدی - تومور								۴۶۸۵
۶۲	ارتوپدی - مچ پا								۲۶۳۷
۶۳	جراحی کلیه ومجاری ادراری اطفال								
۶۴	جراحی کلیه ومجاری ادراری بزرگسال	۲۹۱۳				۶۷		۳۶۲۰۶	
۶۵	جراحی مغزواعصاب	۶۳۳۴		۳۶					
۶۶	ضایعات نخاعی								
۶۷	روانپزشکی	۳۶۱۹	۱۷۸		۱۷۷۹۴				
۶۸	روانپزشکی اطفال			۱۰۹۷					
۶۹	دندانپزشکی	۱۲۱۸	۳۵۹	۲۱۶۷	۶۳۳				
۷۰	دندانپزشکی تخصصی		۸۹۵						
۷۱	جراحی دهان ، فک وصورت		۶۰۱۷						
۷۲	دندانپزشکی اطفال								
۷۳	پوست ومو	۷۹۷۸		۲۱۶					
۷۴	پرتودرمانی(رادپوتراپی)								
۷۵	شیمی درمانی								
۷۶	ژنتیک انسانی	۱۹۵		۲۲۴		۱۱۱۴			
۷۷	پزشکی اجتماعی(طب پیشگیری)								
۷۸	پزشکی قانونی	۷۸۲۸							
۷۹	پزشکی ورزشی(طب ورزش)	۳۱۴۴							
۸۰	پزشکی هسته‌ای								
۸۱	طب تسکینی								
۸۲	طب سنتی								
۸۳	طب کار	۱۰۱۷							
۸۴	طب سالمندان								
۸۵	طب فیزیکی	۵۰۵	۵۲۰						
۸۶	کلینیک بیهوشی	۲۸۷۸	۳۷۲۷				۵۴		
۸۷	کلینیک چاقی	۱۱۳۰۲							
۸۸	کلینیک تغذیه ورژیم درمانی	۱۲۸							
۸۹	کلینیک خواب	۴۵							
۹۰	کلینیک درد	۱۱۴۲							



(ادامه) جدول شماره ۵: توزیع فراوانی مراجعین سرپایی به درمانگاههای تخصصی در بیمارستانهای تحت پوشش دانشگاه علوم پزشکی و خدمات بهداشتی درمانی ایران در سال ۱۳۹۳

ردیف	درمانگاه-بیمارستان	حضرت رسول اکرم (ص)	حضرت فاطمه (س)	حضرت علی (ص)	روانپزشکی ایران	شهید اکبرآبادی	شهید مطهری	شهید هاشمی نژاد	شفاچیان
۹۱	کلینیک ناتوانی جنسی								
۹۲	کلینیک سرطان								
۹۳	کلینیک سندروم مارفان	۱۶							
۹۴	کلینیک دیابت								
۹۵	کلینیک هیپاتیت								
	جمع	۲۰۵۶۵۳	۳۷۲۷۴	۴۱۹۹۰	۱۸۴۲۷	۴۱۷۲۶	۲۷۳۳۷	۴۴۲۸۲	۷۹۳۱۱



(ادامه) جدول شماره ۵: توزیع فراوانی مراجعین سرپایی به درمانگاههای تخصصی در بیمارستانهای تحت پوشش دانشگاه علوم پزشکی و خدمات بهداشتی درمانی ایران در سال ۱۳۹۳

ردیف	درمانگاه-بیمارستان	فیروزگر	شهدای هفتم تیر	شهدای یافت آباد	شهید قهقبریه	فیروزآبادی	لولاجر	امام سجاده (ع) شهریار	حضرت فاطمه الزهرا (س) رباط کریم	جمع کل
۱	پزشک عمومی									۲۶۶۴۶
۲	طب اورژانس		۹۳۲۷							۹۳۲۷
۳	داخلی	۱۰۶۹	۵۰۸	۱۲۵۹۹		۲۹۹۷	۱۲۱۷۶	۶۷۷۳	۵۱۲۳	۶۰۷۹۲
۴	عفونی	۶۹۱	۵۱۹	۶۰۷۷		۴۹۳۶	۷۵۲۱		۲۷۲۷	۲۳۷۳۶
۵	داخلی قلب	۶۶۹۵	۹۴۵	۶۲۴۵		۶۴۱۲	۸۶۷۲	۶۲۶۲	۳۰۹۷	۵۰۳۷۹
۶	داخلی اعصاب	۴۴۲۰	۱۸۰	۳۹۰۰		۴۷۹۰	۳۷۹۸		۴۲۶	۲۷۹۹۲
۷	داخلی ریه	۲۰۸۲								۴۵۴۳
۸	داخلی کلیه	۲۱۵۴				۴۳				۱۰۱۱۳
۹	داخلی غدد و متابولیسم	۳						۲۴۹		۳۳۶۵
۱۰	گوارش و کبد	۱۰۷۸۶				۱۸۵۸				۱۸۶۸۴
۱۱	روماتولوژی	۴۴۰۹				۶۰۲				۱۰۱۹۹
۱۲	داخلی خون (آنکولوژی)	۸۱۳۹								۱۲۶۶۸
۱۳	هماتولوژی و پیوند مغز استخوان									۰
۱۴	ایمونولوژی و آلرژی	۷۷۹				۴۱				۸۲۰
۱۵	اطفال	۲۱	۱۰۶۹۴	۱۱۳۰۰۵		۴۱۱۵	۸۰۳۸	۶۷۱۲	۵۴۱۸	۱۴۹۰۱۰
۱۶	نوزادان			۱۴۱۴۴						۱۹۴۴۳
۱۷	اطفال - عفونی			۶۴۹۷						۱۱۴۶۴
۱۸	اطفال - قلب									۸۷۶
۱۹	اطفال - داخلی اعصاب			۱۶۶۱						۶۱۰۹
۲۰	اطفال - ریه									۳۹۲
۲۱	اطفال - کلیه			۱۲۸						۲۸۶۲
۲۲	اطفال - غدد			۲۴۱						۸۰۸۷
۲۳	اطفال - گوارش			۶۴						۳۴۲۸
۲۴	اطفال - روماتولوژی									۰
۲۵	اطفال - هماتولوژی آنکولوژی									۹۲۶۹
۲۶	اطفال - ایمونولوژی و آلرژی			۱۸۰۳						۸۲۹۹
۲۷	ENT (گوش و حلق و بینی)	۱۱۶۲۷	۱۰۴۱	۹۲۳۵		۵۴۰۷	۴۶۳۳	۴۷۴۰	۲۳۵۹	۵۶۲۲۷
۲۸	جراحی سر و گردن		۹۰۲							۱۶۲۱
۲۹	رینولوژی									۰
۳۰	کلینیک خرخر									۰



(ادامه) جدول شماره ۵: توزیع فراوانی مراجعین سرپایی به درمانگاههای تخصصی در بیمارستانهای تحت پوشش دانشگاه علوم پزشکی و خدمات بهداشتی درمانی ایران در سال ۱۳۹۳

ردیف	درمانگاه-بیمارستان	فیروزگر	شهرهای هفتم تیر	شهرهای یافت آباد	شهید قهقبریه	فیروزآبادی	لولاکری	امام سجاده (ع) شهریار	الزهرا (س) رباط کریم	حضرت فاطمه	جمع کل
۳۱	زنان و زایمان	۵۲۸۷		۲۱۳۴۹		۱۱۷۰۰	۳۲۷۹۳	۱۱۲۰۸	۷۴۱۰		۱۲۰۹۳۲
۳۲	آنکولوژی (زنان)	۵۷۱۴									۵۷۱۴
۳۳	پریناتولوژی										۰
۳۴	نازایی										۳۹۴۴
۳۵	چشم	۲۵۱۴		۱۶۱۸۵		۹۹۱۸	۳۳۶۴	۲۳۲	۲۱۸۰		۳۶۴۴۰
۳۶	استراییسم										۱۱۳۳
۳۷	قرنیه										۱۰۲۸۶
۳۸	جراحی پلاستیک چشم										۳۷۹۳
۳۹	گلوکوم										۴۶۹۹
۴۰	مجرای اشکی-اربیت										۲۴۱
۴۱	ویتره ورتین										۲۰۳۶۹
۴۲	جراحی عمومی	۱۱۸۸	۲۴۶۱	۵۲۵۱	۲۶۹	۴۸۶۲	۶۲۲۰	۴۰۶۲	۴۲۷۱		۴۴۰۴۱
۴۳	جراحی عمومی-لاپاروسکوپی										۶۱
۴۴	جراحی عمومی-کلورکتال										۱۶۶۹
۴۵	جراحی عمومی-غددوپستان					۳۸					۳۸
۴۶	جراحی عروق										۱۴۶۴
۴۷	جراحی قفسه سینه					۲۶					۵۳۰
۴۸	جراحی پلاستیک، ترمیمی و سوختگی		۶۰	۳۳۴۸							۱۰۹۵۹
۴۹	جراحی اعصاب دست										۲۱۵۸۸
۵۰	جراحی سرطان										۰
۵۱	جراحی پیونداعضاء										۰
۵۲	جراحی قلب بزرگسال										۰
۵۳	جراحی قلب اطفال										۰
۵۴	جراحی اطفال										۲۵۱۱
۵۵	ارتوپدی	۶۲۸۷	۱۶۹۸۸	۱۲۲۲۸		۴۵۰۵	۷۷۸	۷۳۸۱	۳۳۶۲		۸۸۰۶۴
۵۶	ارتوپدی - دست										۱۸۱۶۰
۵۷	ارتوپدی - شانه										۳۰۶۶
۵۸	ارتوپدی - ستون فقرات	۱۶۲۳									۱۲۳۴۸
۵۹	ارتوپدی - هیپ (لگن)										۹۴۷۴
۶۰	ارتوپدی - زانو	۱۹۸۲									۱۴۵۷۹



(ادامه) جدول شماره ۵: توزیع فراوانی مراجعین سرپایی به درمانگاههای تخصصی در بیمارستانهای تحت پوشش دانشگاه علوم پزشکی و خدمات بهداشتی درمانی ایران در سال ۱۳۹۳

ردیف	درمانگاه-بیمارستان	فبروزگر	شهیدای هفتم تیر	شهیدای یاقوت آباد	شهید فاطمیپه	فبروزآبادی	لولاجر	امام سجاد(ع) شهریار	حضرت فاطمه الزهرا(س) رباط کریم	جمع کل
۶۱	ارتوپدی - تومور									۴۶۸۵
۶۲	ارتوپدی - مچ پا									۲۶۳۷
۶۳	جراحی کلیه و مجاری ادراری اطفال					۳۰۹۳				۳۰۹۳
۶۴	جراحی کلیه و مجاری ادراری بزرگسال	۲۱۴۳		۲۳۲۳	۵۳۷۳	۳۰۱۴	۱۸۵۸	۲۳۰۱		۵۶۱۹۸
۶۵	جراحی مغز و اعصاب	۵۶۸۳	۷۴۰۷							۱۹۴۶۰
۶۶	ضایعات نخاعی									۰
۶۷	روانپزشکی	۸۲۱		۱۱۰۲	۱۶۹۵	۲۱۶	۱۵۱۵	۲۰۵۱		۲۸۹۹۱
۶۸	روانپزشکی اطفال									۱۰۹۷
۶۹	دندانپزشکی	۱۶۲۹						۱۸۶۸		۷۸۷۴
۷۰	دندانپزشکی تخصصی				۲۷۱					۱۱۶۶
۷۱	جراحی دهان ، فک و صورت		۶۹۵							۶۷۱۲
۷۲	دندانپزشکی اطفال									۰
۷۳	پوست و مو	۹۱۴			۲۲۴۶	۸۹۳۸				۲۰۲۹۲
۷۴	پرتودرمانی(رادیوتراپی)	۶۳۰								۶۳۰
۷۵	شیمی درمانی	۵۵۱۷								۵۵۱۷
۷۶	ژنتیک انسانی									۱۵۳۳
۷۷	پزشکی اجتماعی(طب پیشگیری)	۳۰								۳۰
۷۸	پزشکی قانونی	۲۹								۷۸۵۷
۷۹	پزشکی ورزشی(طب ورزش)	۱۵۹	۶	۲۳۳۰				۱۴۲۷		۷۰۶۶
۸۰	پزشکی هسته‌ای									۰
۸۱	طب تسکینی	۱۱۰۹								۱۱۰۹
۸۲	طب سنتی									۰
۸۳	طب کار									۱۰۱۷
۸۴	طب سالمندان									۰
۸۵	طب فیزیکی		۸۳۴	۷۲۷						۲۵۸۶
۸۶	کلینیک بیهوشی	۲۱۹۱			۸۵		۲۰۰			۹۱۳۵
۸۷	کلینیک چاقی									۱۱۳۰۲
۸۸	کلینیک تغذیه و رژیم درمانی				۱۲۲۹					۱۳۵۷
۸۹	کلینیک خواب									۴۵
۹۰	کلینیک درد	۲۱۴۶۵								۲۲۵۰۷



(ادامه) جدول شماره ۵: توزیع فراوانی مراجعین سرپایی به درمانگاههای تخصصی در بیمارستانهای تحت پوشش دانشگاه علوم پزشکی و خدمات بهداشتی درمانی ایران در سال ۱۳۹۳

ردیف	درمانگاه-بیمارستان	فیروزگر	شهدای هفتم تیر	شهدای یاقوت آباد	شهیدفهمیده	فیروزآبادی	لولاجر	امام سجاده(ع) شهریار	حضرت فاطمه الزهرا(س) رباط کریم	جمع کل
۹۱	کلینیک ناتوانی جنسی									۰
۹۲	کلینیک سرطان									۰
۹۳	کلینیک سندروم مارفان									۱۶
۹۴	کلینیک دیابت		۴۲			۱۲۴۷	۲۲۵۴	۲۴۲۸	۸۴۳	۶۸۲۴
۹۵	کلینیک هیپاتیت	۱۰۸۱								۱۰۸۱
	جمع	۱۲۲۰۹۵	۴۶۷۵۱	۱۱۱۱۷۶	۱۳۷۸۱۲	۷۷۴۵۳	۱۰۵۵۰۸	۵۳۶۳۰	۴۴۸۶۳	۱۲۰۵۲۸۸



جدول شماره ۶: توزیع فراوانی مراجعین سرپایی به واحدهای پیراپزشکی در بیمارستانهای تحت پوشش دانشگاه علوم پزشکی و خدمات بهداشتی درمانی ایران در سال ۱۳۹۳

ردیف	بیمارستان - خدمت	فیزیوتراپی	بینایی سنجی	شنوایی سنجی	گفتار درمانی	کار درمانی	روانشناسی	تغذیه	تنظیم خانواده	مامایی	واکسیناسیون	مادر و کودک
۵۵۷۰۲	حضرت رسول اکرم (ص)	۲۹۱۴۵	۱۳۸۹۳	۳۰۲۹	۱۵۵۷	۱۲۱۸	۵۰۶	۱۲۴	۷۱۴	۷۰۱	۴۰۶۲	۷۵۱
۱۱۱۲۰	حضرت فاطمه (س)	۵۷۲۲				۵۰۱۶						
۱۴۸۱	حضرت علی اصغر (ع)	۶۰۵									۸۷۶	
۳۳۹۶	روانپزشکی ایران					۱۰۳۱	۲۳۶۵					
۳۵۶۱۵	شهید اکبر آبادی			۵۲۳				۲۴۲	۳۷۴۰	۱۶۶۰	۲۴۷۰۰	۴۷۴۰
۱۰۲۸۱	شهید مطهری	۹۵۹۳				۶۸۸						
۵۰۸	شهید هاشمی نژاد	۵۰۸										
۱۸۶۰۴	شفایحیاتیان	۱۲۰۶۴				۲۴۸۴		۴۰۵۶				
۲۰۷۶۸	فیروزگر	۱۲۲۳۱		۱۴۵۱	۲۱۷	۲۳۹۲	۸	۳۲	۱۲۱		۱۵۰۰	۲۸۱۶
۴۲۱۸۹	شهدای هفتم تیر	۴۱۹۷۹						۲۱۰				
۱۵۶۴۹	شهدای یافت آباد	۱۹۲۷	۶۵۱۵	۲۲۸۱				۲۲۴	۲۸۸	۳۰۸	۳۰۷۱	۱۰۲۵
۹۴۵	شهید فهمیده						۳۷	۹۰۸				
۲۳۹۸۳	فیروز آبادی	۱۷۵۸۹	۳۶۸۹	۲۵۶۳			۱۴۲					
۶۸۰۷	لولاگر		۴۰۳	۵۵۷۳				۸۳۱				
۶۲۶۸	امام سجاد (ع) شهریار			۳۶۰۳				۲۶۶۵				
۲۹۰۲۰	حضرت فاطمه الزهرا (س) رباط کریم	۱۲۰۴۴		۳۲۰۱				۴۸۴		۱۳۲۹۱		
۲۸۲۳۳۶	جمع	۱۴۳۴۱۷	۲۴۵۰۰	۲۲۲۳۴	۲۱۵۶	۱۲۸۲۹	۳۰۵۸	۹۷۷۶	۴۸۶۳	۱۵۹۶۰	۳۴۲۱۱	۹۳۳۲



جدول شماره ۷: توزیع فراوانی مراجعین سرپایی واحداورژانس در بیمارستانهای تحت پوشش دانشگاه علوم پزشکی و خدمات بهداشتی درمانی ایران در سال ۱۳۹۳

شفاچیان	شهید هاشمی نژاد	شهید مطهری	شهید اکبرآبادی	روانپزشکی ایران	حضرت علی اصغر(ع)	حضرت فاطمه(س)	حضرت رسول اکرم(ص)	نام بیمارستان / نوع فعالیت
۵۳۹۶۳	۵۰۹۱۶	۱۵۵۶۸	۲۰۰۸۱	۱۴۶۴	۲۳۱۵۷	۱۷۴۵۷	۴۵۰۸۰	تعداد کل مراجعین
۵۱۳۴	۱۶۱۵	۸۶۱۲	۱۴۰۲۱	۷۶۱	۵۴۶۷	۷۸۱۳	۴۴۹۹۲	تعدادبیماران تحت نظر
۱۸۵۳۴	۱۴۷	۰	۰	۰	۰	۶۴	۵۷۱۷	تعداداعمال سرپایی
۲۱	۳۸	۵۴۷	۸	۳	۰	۷۵	۱۲۴۶۴	تعدادپذیرش از ۱۱۵
۳۸۱۰	۱۹۷۱	۱۰۳۶	۱۲۷۳۰	۲۹۷	۲۸۳۲	۶۵۲۹	۱۰۶۶۵	انتقالی به بخش ها
۱	۱۴۰	۱۹۲	۹	۰	۳۰۰	۵۱	۱۷۲۷	انتقالی به بخش های ویژه
۲۶۴	۱	۵	۳۲	۰	۳۳	۰	۲۸۶۱	انتقالی به اتاق عمل
۰	۵	۰	۰	۰	۵	۰	۴۶۵	تعداد فوت شده ها(قبل وبعد از ۲۴ ساعت)



(ادامه) جدول شماره ۷: توزیع فراوانی مراجعین سرپایی واحداورژانس در بیمارستانهای تحت پوشش دانشگاه علوم پزشکی وخدمات بهداشتی درمانی ایران در سال ۱۳۹۳

ردیف	نام بیمارستان	نوع فعالیت	فیروزگر	شهیدای هفتم تیر	شهیدای یافت آباد	شهیدفهمیده	فیروزآبادی	لولاگر	امام سجاده (ع) شهریار	حضرت فاطمه الزهرا (س) رباط کریم	جمع
۱۰۱۳۷۷۳	تعداد کل مراجعین		۳۳۳۰۴	۴۰۵۱۳	۸۶۷۵۲	۶۳۵۶۰	۱۱۷۶۷۹	۹۱۷۱۹	۱۹۶۹۷۸	۱۵۶۵۸۲	
۲۵۷۳۶۲	تعدادبیماران تحت نظر		۲۵۷۶۷	۴۰۵۱۱	۱۴۹۶۰	۷۵۲۸	۳۵۹۴۰	۴۲۱۴	۲۳۲۲۰	۱۷۸۰۷	
۴۰۹۴۲	تعداداعمال سرپایی		۲۸۷۴	۸۰۴۷	۰	۰	۱۸۱۳	۵۱۴	۳۴۸۰	۷۵۲	
۶۰۶۳۹	تعدادپذیرش از ۱۱۵		۱۱۲۸۸	۱۶۰۱۰	۱۱۴۴	۰	۱۰۶۸۳	۶۳۵	۳۷۷۴	۳۹۴۹	
۶۳۱۵۴	انتقالی به بخش ها		۵۵۱۷	۴۸۲۳	۱۰۷۶	۷۵۵	۵۴۷۹	۱۴۶۹	۳۹۲۵	۱۲۴۰	
۱۲۷۴۱	انتقالی به بخش های ویژه		۱۳۸۲	۱۰۵۷	۱۴۲۶	۰	۴۶۷۸	۳۷۷	۹۲۳	۴۷۸	
۷۹۷۸	انتقالی به اتاق عمل		۶۵۶	۱۶۷۰	۱۰۸۱	۰	۱۱۱۵	۱۳	۱۳۳	۱۱۴	
۱۸۰۳	تعداد فوت شده ها(قبل وبعداز ۲۴ساعت)		۱۸۶	۱۸۷	۸۶	۲	۵۳۹	۴۵	۱۲۷	۱۵۶	



جدول شماره ۸: توزیع فراوانی مراجعین سرپایی به واحدهای پاراکلینیکی در بیمارستانهای تحت پوشش دانشگاه علوم پزشکی و خدمات بهداشتی درمانی ایران در سال ۱۳۹۳

بیمارستان - واحدهای پاراکلینیکی	تشخیصی - تصویربرداری		تشخیصی - آزمایشگاه		چشم		اداری تناسلی		قلب و عروق		سرطان		آلرژی	
	سرپایی	بستری	سرپایی	بستری	سرپایی	بستری	سرپایی	بستری	سرپایی	بستری	سرپایی	بستری	سرپایی	بستری
حضرت رسول اکرم (ص)	۷۲۷۹۰	۹۳۸۲۵	۶۹۱۴۳	۲۴۰۳۳۱	۱۳۳۴۳	۵۴۴	۵۵۲	۷۷۶	۱۳۴۱۱	۳۳۱۲۹	۸۰۰	۸۹۵	۳۰۰۲	۶۴۵
حضرت فاطمه (س)	۵۴۰۶	۲۸۶۹	۲۲۸۷	۱۳۴۲۱										
حضرت علی اصغر (ع)	۵۷۷۳	۱۰۱۳۳	۲۴۷۳۴	۵۹۵۰۶			۳۹	۵۳	۹۴۰	۱۱۲۵	۲۹۹۸	۱۰۸۴		
روانپزشکی ایران	۶۶	۱۰۰	۲۰۱۰	۴۳۳۶					۶۸	۷				
شهیداکبرآبادی	۱۳۲۲۰	۱۳۲۹۱	۱۷۸۸۵	۴۹۷۰۶					۳۳۵	۱۱۶۲				
شهیدمطهری	۱۱۸۲	۱۹۷۶	۱۹۰۸	۱۲۶۶۴					۵۲	۹۰۵				
شهید هاشمی نژاد	۴۳۵۷۸	۳۲۷۶۷	۷۴۹۳۱	۹۳۳۰۶			۹۹۰۲	۱۲۶۰	۴۴۷۳	۸۰۴۱	۱۴۰۸			
شفایحیاتیان	۱۵۱۶۳۷	۱۴۶۰۹	۱۱۶۸۲	۳۱۱۱۱					۱۱۴۱	۸۳۲				
فیروزگر	۴۳۶۸۱	۴۶۶۷۷	۴۵۷۶۹	۲۱۴۴۳۸					۳۴۱۳۷	۱۵۶۰۵	۴۰۰	۳۷۱۴		
شهدای هفتم تیر	۹۶۱۳۴	۱۴۶۱۳	۴۸۴۶۷	۸۴۲۷۳			۱۱۸۳	۲۶	۳۳۹۰	۱۰۰۶	۲۶۱۲			
شهدای یافت آباد	۱۴۴۳۳	۳۹۸۷	۴۴۲۸۴	۶۶۱۴۴			۱۱۸۳	۳۹	۱۰۵۵۱	۷۴۶۸				



(ادامه) جدول شماره ۸: توزیع فراوانی مراجعین سربایی به واحدهای پاراکلینیکی در بیمارستانهای تحت پوشش دانشگاه علوم پزشکی و خدمات بهداشتی درمانی ایران در سال ۱۳۹۳

آرژری		سرطان		قلب وعروق		ادارای تناسلی		چشم		تشخیصی - آزمایشگاه		تشخیصی - تصویربرداری		بیمارستان-واحدهای پاراکلینیکی
بستری	سربایی	بستری	سربایی	بستری	سربایی	بستری	سربایی	بستری	سربایی	بستری	سربایی	بستری	سربایی	
										۶۸۱۸	۳۳۲۱۸			شهید فهمیده
				۱۳۱۸۱	۳۱۰۳۴	۱۱۴	۳۷۴		۵۰	۵۵۴۰۵	۴۸۹۸۹	۹۳۶۳	۳۱۳۹۹	فیروزآبادی
				۱۲۵۳	۱۵۱۱۹	۲۹				۱۶۸۱۷	۴۳۱۰۳	۳۷۹۷	۲۳۹۳۱	لولاگر
				۶۰۴۶	۱۸۵۶۰	۵۸	۱۰۶۳			۲۰۷۰۸	۸۵۷۸۸	۴۳۹۱	۲۵۸۶۷	امام سجاده(ع) شهریار
				۱۶۷۶	۷۴۰۱	۶۷	۳۰۷			۱۹۰۵۹	۴۱۴۰۶	۴۸۶۲	۱۸۲۰۳	حضرت فاطمه الزهرا(س) رباط کریم
۶۴۵	۳۰۰۲	۵۶۹۳	۸۲۱۸	۹۰۴۵۲	۱۳۱۱۲۲	۲۸۱۸	۱۵۳۷۵	۵۴۴	۱۳۳۹۳	۹۳۷۴۲۲	۵۹۴۶۹۴	۲۴۷۲۷۳	۵۶۲۱۱۰	جمع



(ادامه)جدول شماره ۸: توزیع فراوانی مراجعین سرپایی به واحدهای پاراکلینیک در بیمارستانهای تحت پوشش دانشگاه علوم پزشکی و خدمات بهداشتی درمانی ایران در سال ۱۳۹۳

ENT	ریه و تنفس		پوست		گوارش		خون		روانپزشکی		زنان و نازایی		بیمارستان-واحدهای پاراکلینیک
	بستری	سرپایی	بستری	سرپایی	بستری	سرپایی	بستری	سرپایی	بستری	سرپایی	بستری	سرپایی	
۹۱۰	۴۳۳۲	۲۲۶۲	۴۳	۵۸۱۷			۱۸۱	۸۶۵	۸۱۲	۶۱۵	۱۳۳۴	۱۸۸	حضرت رسول اکرم (ص)
				۱۲۰۴					۲	۱۹۱			حضرت فاطمه (س)
						۱۴۸	۴۶۲	۳۹	۴۱۵۳				حضرت علی اصغر (ع)
									۱۳۱۸	۴۹۱۹			روانپزشکی ایران
											۱۱۷	۴۰۴۹	شهید اکبر آبادی
				۶۳۷									شهید مطهری
		۱۱				۱۲۳							شهید هاشمی نژاد
													شفای حیاتیان
	۲۳۶	۱۴۹۰	۲۰۹۳	۱۳۰۵	۷۳۱۱	۸۵۶۴	۶۲۵				۴۶۹	۱۱۲۵	فیروزگر
													شهدای هفتم تبر
		۸۳	۲۱۶								۳۰	۶۲۵	شهدای یافت آباد
													شهید فهمیده
		۷۶	۱۳۸	۴۱	۳۳۲	۸۰۱		۲۳۵			۴	۵۹۷	فیروز آبادی
		۲۳۴	۳۵۷	۱۸۴	۹	۲۸							لولاگر
	۷۷۶				۱						۸		امام سجاد (ع) شهریار
													حضرت فاطمه الزهرا (س) رباط کریم
۹۱۰	۵۳۴۴	۴۱۵۶	۴۳	۹۱۸۸	۷۸۲۴	۹۸۵۵	۸۴۵	۵۲۵۳	۲۱۳۳	۳۷۲۵	۱۹۶۳	۶۵۸۴	جمع

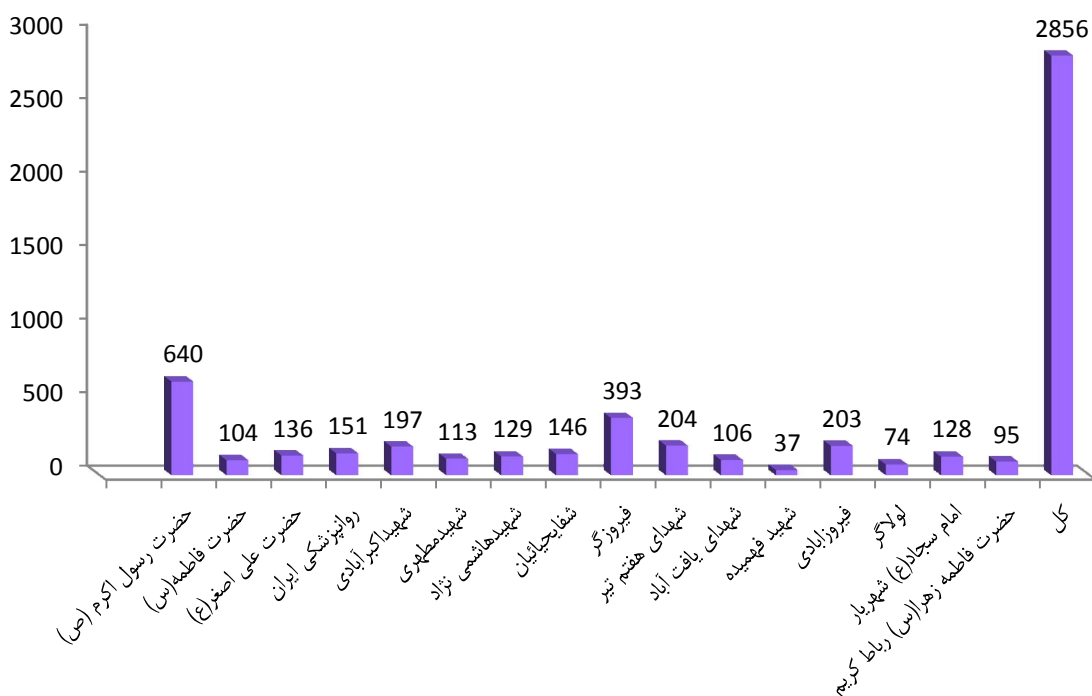


فهرست بیمارستانها و مراکز آموزشی درمانی دانشگاه علوم پزشکی و خدمات بهداشتی درمانی ایران

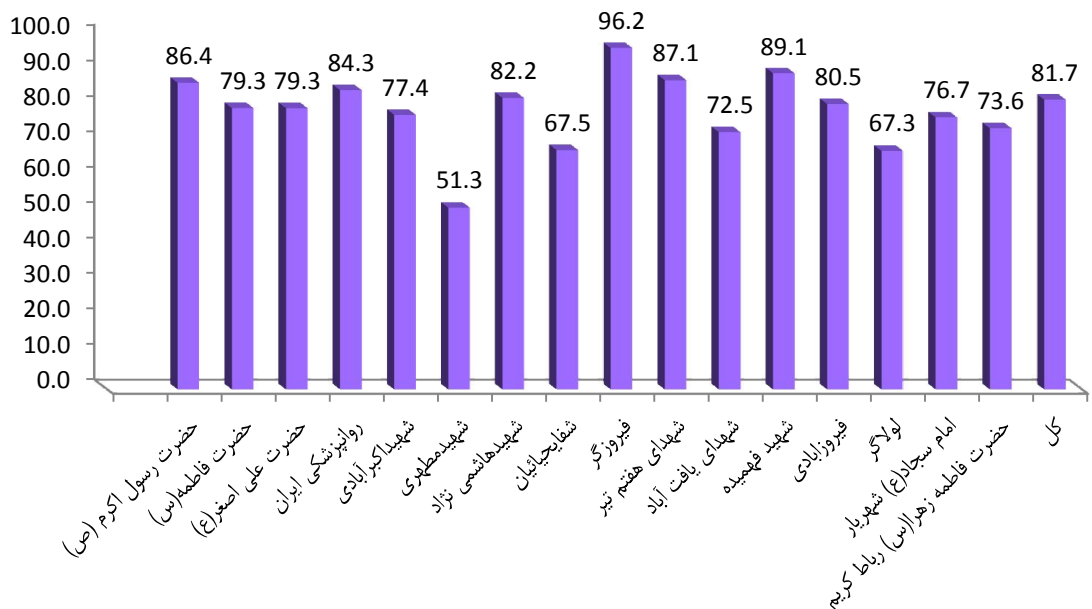
بیمارستان	نام شهرستان	نوع وابستگی	نوع فعالیت	رشته فعالیت	رشته تخصصی	تعداد تخت ثابت	تعداد تخت فعال
حضرت رسول اکرم (ص)	تهران	دولتی	آموزشی درمانی	عمومی	-	۸۶۰	۶۴۰
حضرت فاطمه (س)	تهران	دولتی	آموزشی درمانی	تخصصی	جراحی پلاستیک	۱۱۸	۱۰۴
حضرت علی اصغر (ع)	تهران	دولتی	آموزشی درمانی	تخصصی	کودکان	۱۸۰	۱۳۶
روانپزشکی ایران	تهران	دولتی	آموزشی درمانی	تخصصی	اعصاب و روان	۱۵۰	۱۵۱
شهید اکبر آبادی	تهران	دولتی	آموزشی درمانی	تخصصی	زنان زایمان	۲۲۵	۱۹۷
شهید مطهری	تهران	دولتی	آموزشی درمانی	تخصصی	سوانح سوختگی	۱۷۵	۱۱۳
شهید هاشمی نژاد	تهران	دولتی	آموزشی درمانی	تخصصی	کلیه و مجاری ادراری	۱۹۰	۱۲۹
شفای حیائیان	تهران	دولتی	آموزشی درمانی	تخصصی	ارتوپدی	۲۵۰	۱۴۶
فیروزگر	تهران	دولتی	آموزشی درمانی	عمومی	-	۳۴۱	۳۹۳
شهدای هفتم تیر	تهران	دولتی	درمانی	عمومی	-	۲۴۰	۲۰۴
شهدای یافت آباد	تهران	دولتی	درمانی	عمومی	-	۲۰۰	۱۰۶
شهید فهمیده	تهران	دولتی	درمانی	تخصصی	کودکان	۷۰	۳۷
فیروز آبادی	شهرری	دولتی	درمانی	عمومی	-	۴۷۷	۲۰۳
لولاگر	تهران	دولتی	درمانی	عمومی	-	۱۳۰	۷۴
امام سجاده (ع)	شهریار	دولتی	درمانی	عمومی	-	۲۰۷	۱۲۸
حضرت فاطمه الزهرا (س)	رباط کریم	دولتی	درمانی	عمومی	-	۱۰۰	۹۵
جمع	-	-	-	-	-	۳۹۱۳	۲۸۵۶



نمودار ۱ - تعداد تخته‌های فعال در بیمارستان‌های تحت پوشش دانشگاه علوم پزشکی ایران در سال ۱۳۹۳

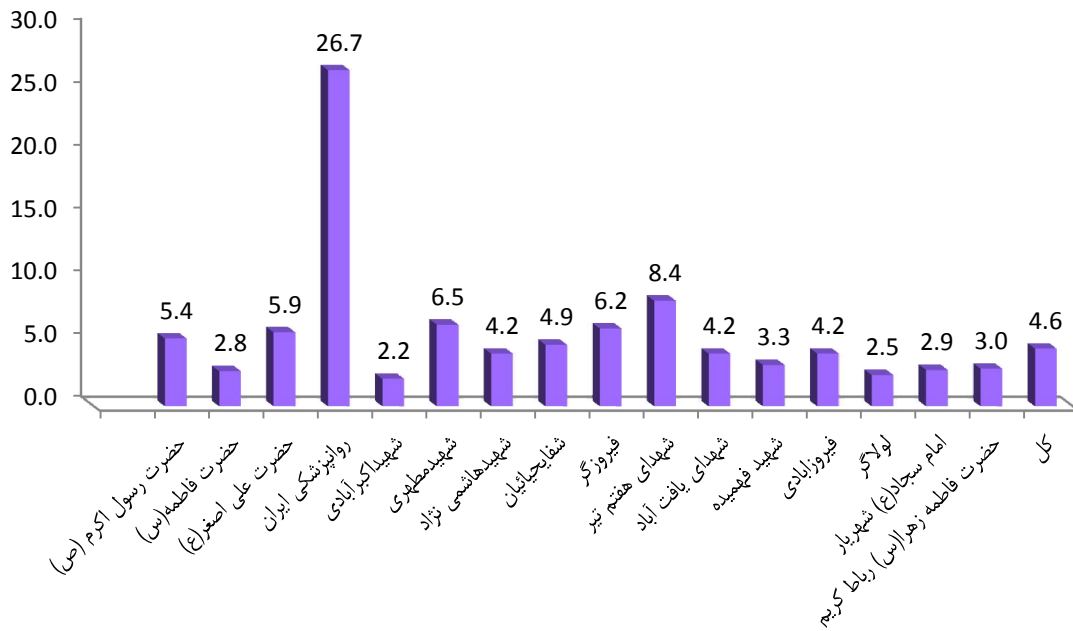


نمودار ۲ - درصد اشغال تخت در بیمارستان‌های تحت پوشش دانشگاه علوم پزشکی ایران در سال ۱۳۹۳


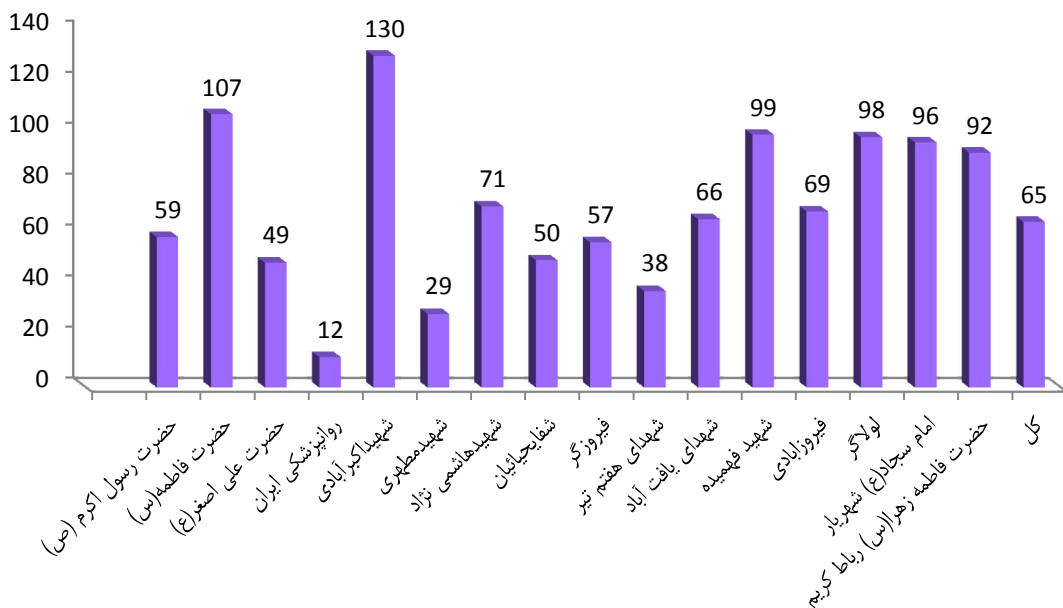


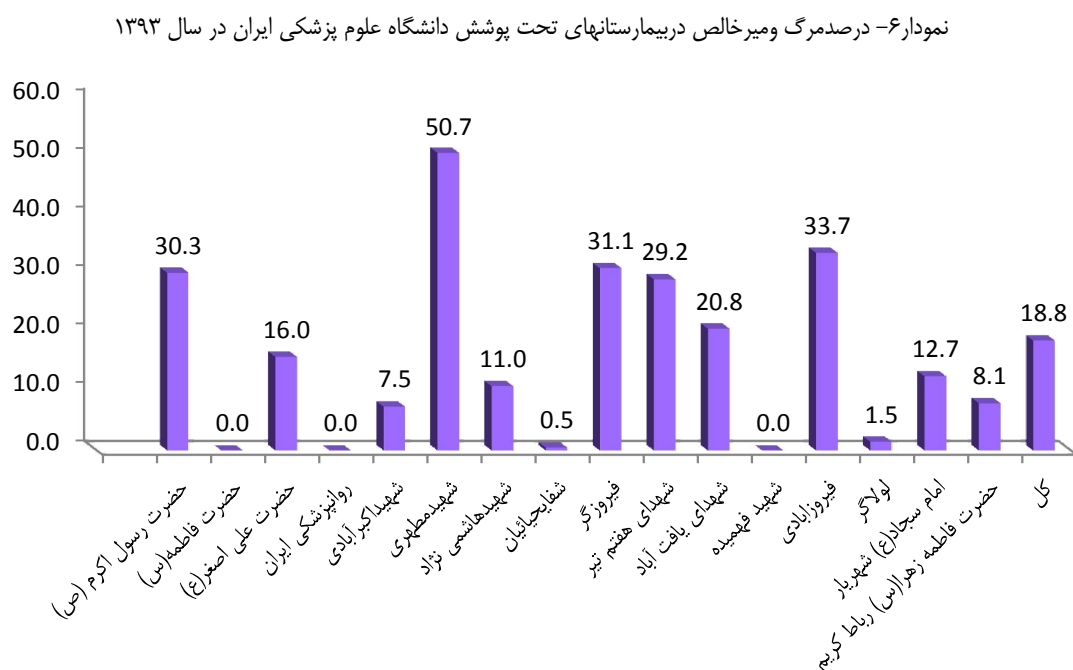
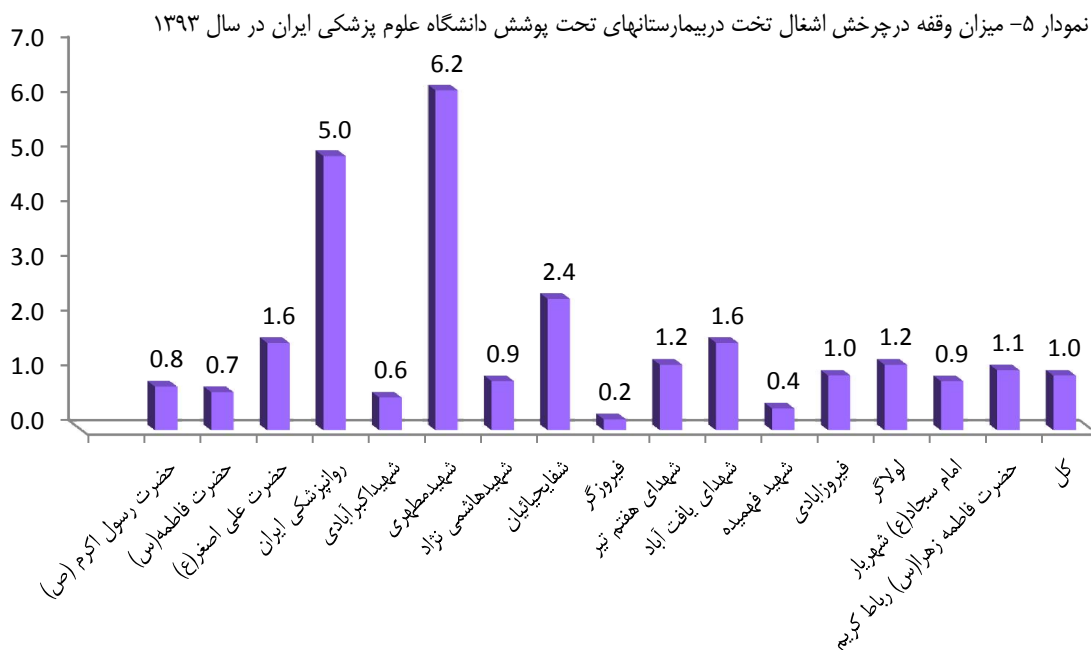


نمودار ۳- متوسط روزهای بستری بیمار در بیمارستانهای تحت پوشش دانشگاه علوم پزشکی ایران در سال ۱۳۹۳



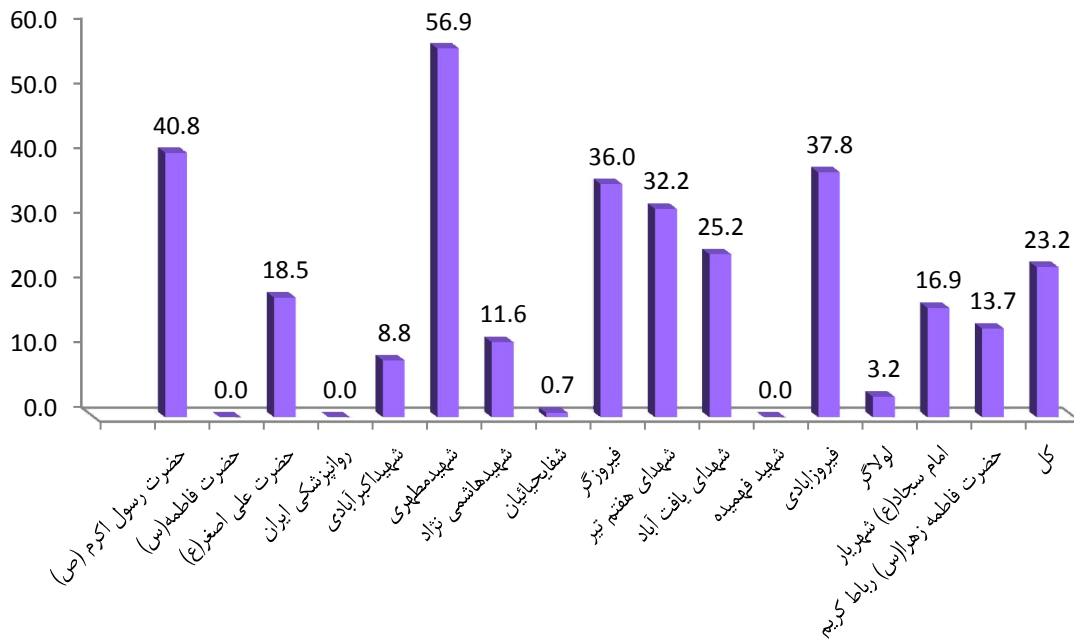
نمودار ۴- نسبت پذیرش بیمار در بیمارستانهای تحت پوشش دانشگاه علوم پزشکی ایران در سال ۱۳۹۳



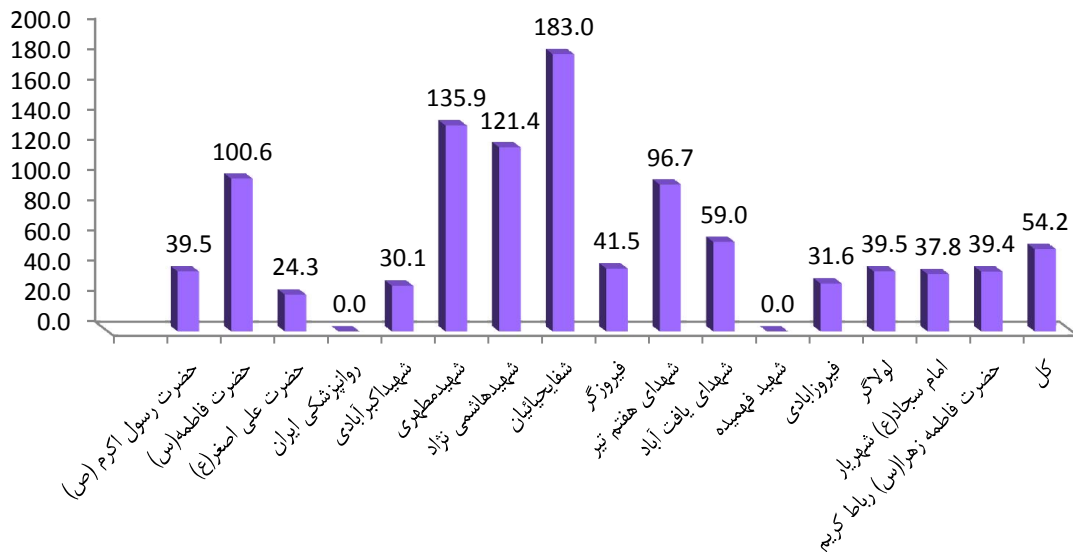




نمودار ۷- درصد مرگ و میرنا خالص در بیمارستانهای تحت پوشش دانشگاه علوم پزشکی ایران در سال ۱۳۹۳

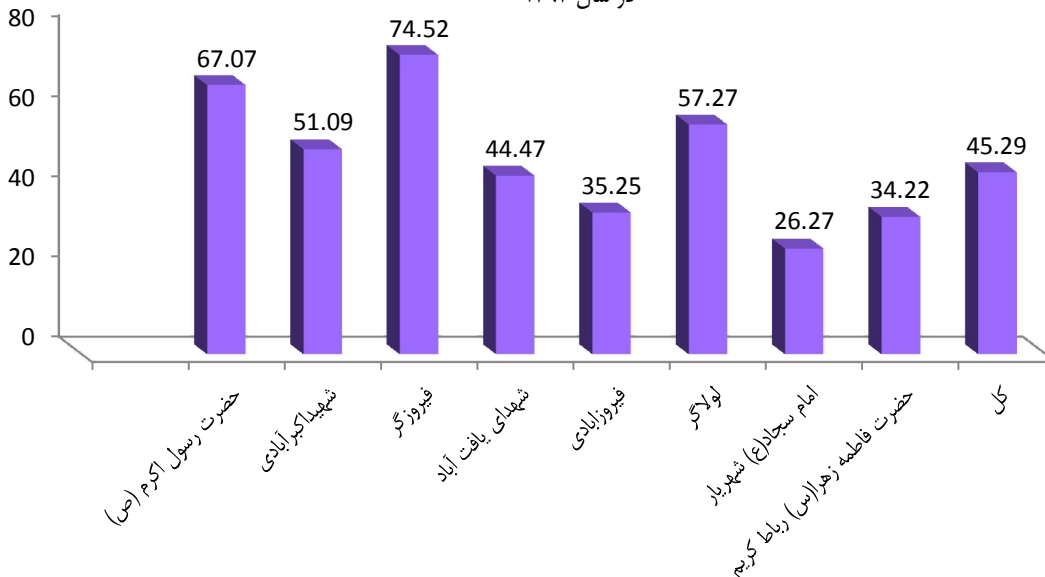


نمودار ۸- درصد اعمال جراحی انجام شده به بستری شدگان در بیمارستانهای تحت پوشش دانشگاه علوم پزشکی ایران در سال ۱۳۹۳

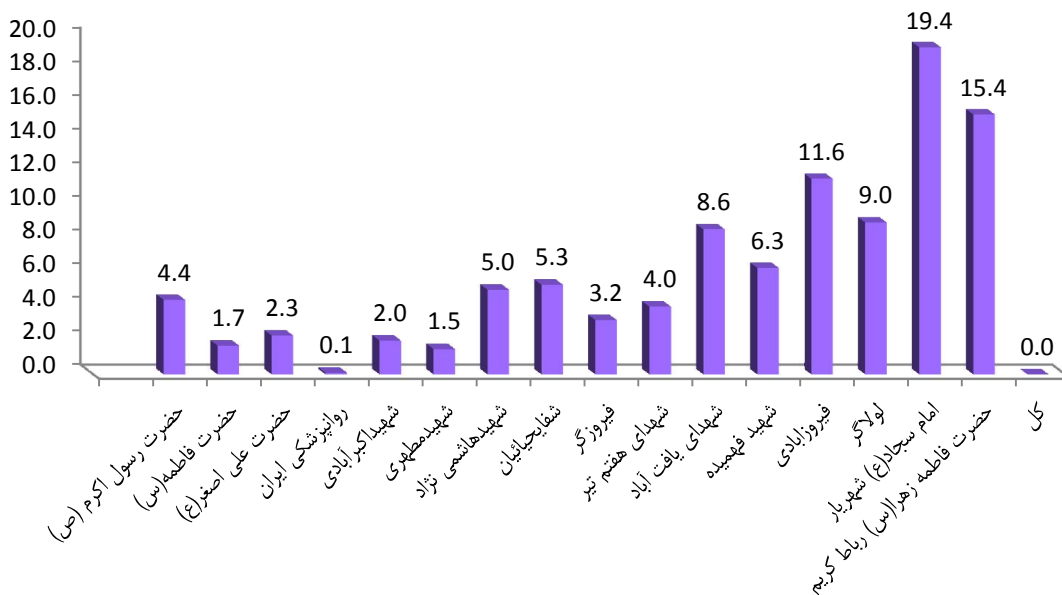




نمودار ۹- درصدسازارین به کل زایمانهای انجام شده در بیمارستانهای تحت پوشش دانشگاه علوم پزشکی ایران در سال ۱۳۹۳

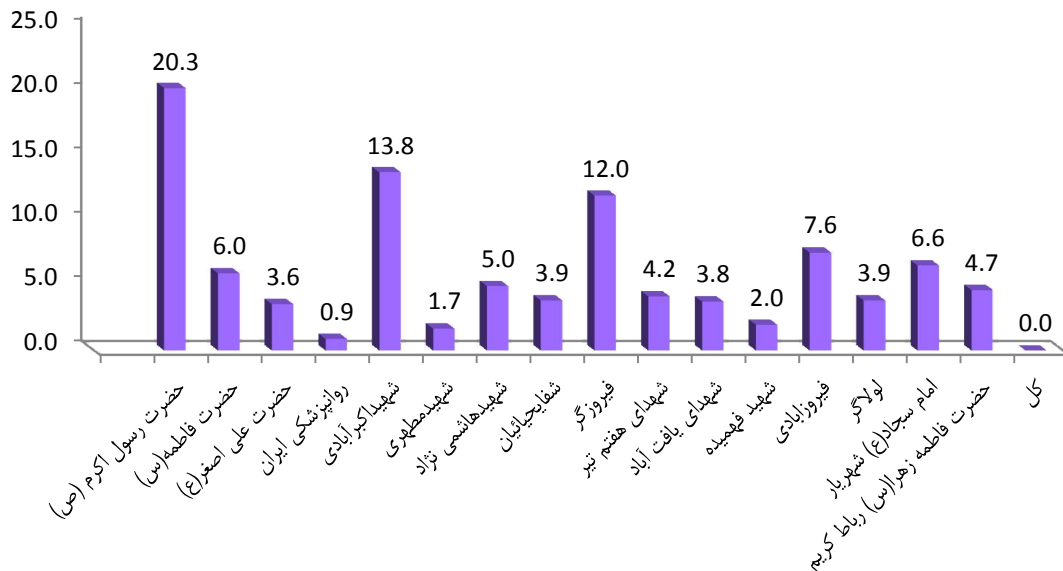


نمودار ۱۰- درصد مراجعین اورژانس بیمارستانهای تحت پوشش دانشگاه علوم پزشکی ایران به کل مراجعین اورژانس در سال ۱۳۹۳

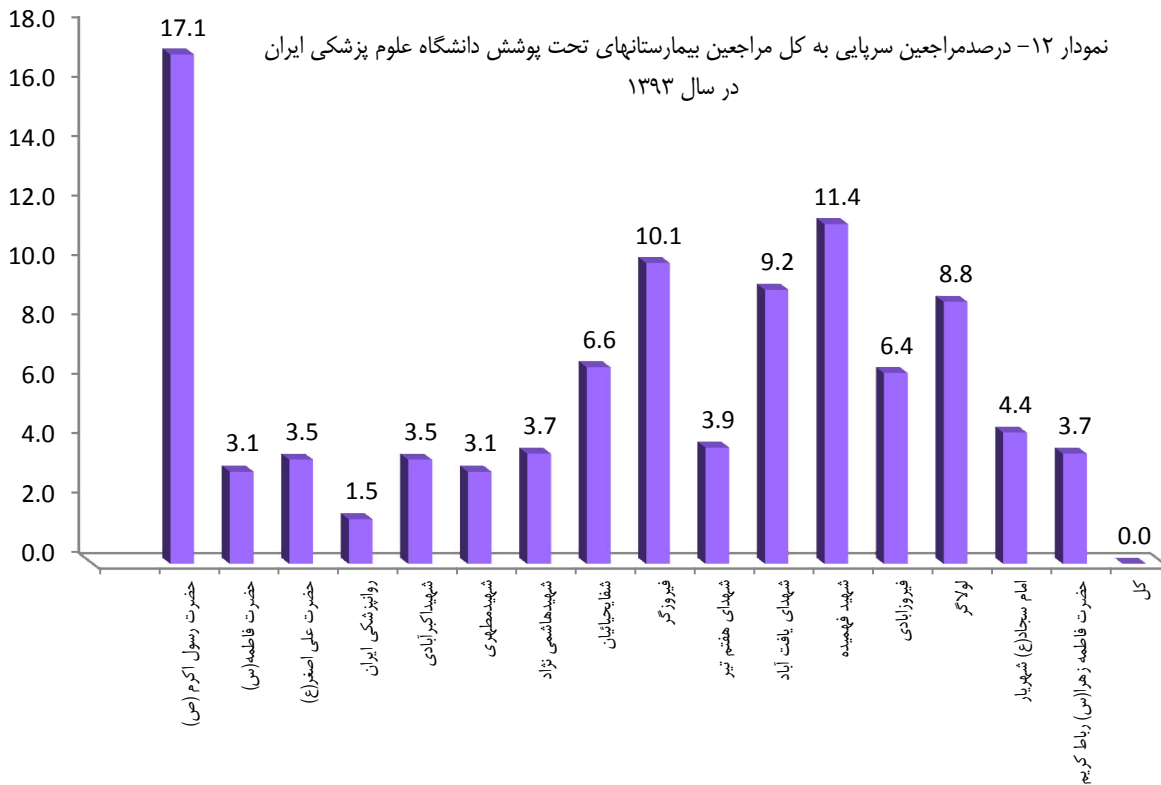




نمودار ۱۱- درصد بستری شدگان بیمارستانهای تحت پوشش دانشگاه علوم پزشکی ایران به کل بستری شدگان در سال ۱۳۹۳



نمودار ۱۲- درصد مراجعین سرپایی به کل مراجعین بیمارستانهای تحت پوشش دانشگاه علوم پزشکی ایران در سال ۱۳۹۳





معاونت تحقیقات و فناوری





معاونت تحقیقات و فناوری دانشگاه

جدول ۱- آمار تعداد پژوهشگران دانشگاه علوم پزشکی ایران

عنوان	تعداد کل اعضای هیأت علمی	تعداد محققین غیر هیأت علمی مراکز تحقیقاتی مصوب	تعداد دانشجویان فوق لیسانس به بالا	* تعداد کل پژوهشگر تطبیق یافته
دانشگاه علوم پزشکی ایران	۷۸۰	۵۹	۴۷۹۲	۱۵۵۱

* تعداد پژوهشگر تطبیق یافته به روش زیر محاسبه می گردد: یک دوم تعداد دانشجویان **PhD** و دستیاران فوق تخصص + یک سوم تعداد دستیاران مقطع تخصص + یک سوم تعداد دانشجویان کارشناسی ارشد + یک دوازدهم تعداد دانشجویان دکترای عمومی + یک سوم تعداد کل هیأت علمی آموزشی + تعداد کل هیئت علمی پژوهشی + تعداد کل محققین غیر هیأت علمی مراکز تحقیقاتی (راهنمای تکمیل فرم ارزشیابی عملکرد فعالیتهای پژوهشی دانشگاهها و دانشکده های علوم پزشکی و خدمات بهداشتی ، درمانی کشور در سال ۱۳۸۹)

جدول ۲ - توزیع امتیاز کسب شده از محور انتشار علم سال ۱۳۹۳

امتیاز	تعداد	موضوع
۲۷	۲۳	داخلی
	۴	خارجی
۱۳۵۴		کل مقالات چاپ شده در مجلات ایندکس شده و ایندکس نشده
۴۸	۴۸	ارجاع به مقاله در کتب بین المللی
۳۲	۳۲	تألیف کتاب



جدول ۳- آمار کارکنان غیر هیأت علمی حوزه‌های معاونت تحقیقات و فناوری به تفکیک واحد محل خدمت و مدرک تحصیلی سال ۱۳۹۳

ردیف	واحد محل خدمت	مدرک تحصیلی				مجموع
		کارشناسی ارشد و بالاتر	کارشناسی	کاردانی	دیپلم و کمتر	
۱	مدیریت امور تحقیقات و فناوری	۲	۷	-	-	۹
۲	مدیریت ارتباطات و کاربردنتایج تحقیقات	-	۲	-	-	۲
۳	مدیریت کتابخانه مرکزی و مرکز اسناد دانشگاه	۷	۱۰	۱	۲۱	۳۹
۴	مدیریت امور عمومی	۱	۳	-	۶	۱۰
۵	مدیریت دفتر ارتباط با صنعت	۱	-	-	-	۱
۶	دفتر هماهنگی مراکز تحقیقاتی	۲	۱	۱	۲	۶
۷	مدیریت اطلاع رسانی پزشکی	-	-	-	-	-
۸	اداره انتشارات و علم سنجی	۳	۲	-	۳	۸
۹	مرکز ثبت کارآزمایی بالینی ایران ICRT	-	۱	-	-	۱
۱۰	مرکز تحقیقات بهداشت روان	۲	۱	-	-	۳
۱۱	مرکز تحقیقات غدد درون ریز و متابولیسم	-	-	-	-	-
۱۲	مرکز تحقیقات ایمنولوژی	۲	-	۱	-	۳
۱۳	مرکز تحقیقات بیماریهای گوارش و کبد	-	۱	-	-	۱
۱۴	مرکز تحقیقات مراقبتهای پرستاری	-	۳	۱	-	۴
۱۵	مرکز تحقیقات مدیریت بیمارستانی	-	-	-	-	-
۱۶	مرکز تحقیقات علوم مدیریت اقتصاد سلامت	-	-	-	-	-
۱۷	مرکز تحقیقات علوم دارویی	۱	۲	-	-	۳
۱۸	مرکز تحقیقات بهداشت کار	۱	-	۱	-	۲
۱۹	مرکز تحقیقات مقاومت‌های میکروبی	۲	۳	-	-	۵



ادامه جدول ۳- آمار کارکنان غیر هیأت علمی حوزه‌های معاونت تحقیقات و فناوری به تفکیک واحد محل خدمت و مدرک تحصیلی سال ۱۳۹۳

ردیف	واحد محل خدمت	مدرک تحصیلی				مجموع
		کارشناسی ارشدو بالاتر	کارشناسی	کاردانی	دیپلم و کمتر	
۲۰	مرکز تحقیقات بیماریهای عفونی کودکان	۲	۱	-	-	۳
۲۱	مرکز تحقیقات جراحی های کم تهاجمی	۱	۱	-	-	۲
۲۲	مرکز تحقیقات چشم پزشکی	۱	-	-	-	۱
۲۳	مرکز تحقیقات آموزش علوم پزشکی	-	-	-	-	-
۲۴	مرکز تحقیقات آسیب شناسی سرطان	۲	-	-	-	۲
۲۵	مرکز تحقیقات سوختگی	۱	۲	-	-	۳
۲۶	مرکز تحقیقات فیزیولوژی	-	۲	-	-	۲
۲۷	مرکز تحقیقات توانبخشی	-	-	-	-	-
۲۸	مرکز تحقیقات قلب و عروق شهید رجائی	-	-	-	-	-
۲۹	مرکز تحقیقات اکوکاردیو گرافی	-	-	-	-	-
۳۰	مرکز تحقیقات بیماریهای دریچه ای قلب	-	-	-	-	-
۳۱	مرکز تحقیقات طب کار	۱	-	۱	-	۲
۳۲	مرکز تحقیقات الکتروفیزیولوژی قلب	-	-	-	-	-
۳۳	مرکز تحقیقات سلولی و مولکولی	۴	۲	-	۲	۸
۳۴	مرکز تحقیقات مداخلات قلبی و عروقی	-	-	-	-	-
۳۵	مرکز تحقیقات کلورکتال	۱	-	۱	-	۲
۳۶	مرکز تحقیقات بازسازی استخوان و مفاصل	-	-	-	-	-
۳۷	مرکز تحقیقات گوش و حلق و بینی، سروگردن	-	-	-	-	-
۳۸	مرکز نگهداری حیوانات آزمایشگاهی	۱	۱	۱	-	۳
۳۹	موسسه مطالعات تاریخ پزشکی طب اسلامی و مکمل	-	-	-	-	-
	مجموع	۳۸	۴۵	۸	۳۴	۱۲۵



جدول ۴ - آمار کارکنان غیر هیأت علمی حوزه‌های معاونت تحقیقات و فناوری به تفکیک واحد محل خدمت و نوع استخدام سال ۱۳۹۳

ردیف	واحد محل خدمت	مدرک تحصیلی				
		رسمی آزمایشی	رسمی قطعی	پیمانی	قرارداد حرفه ای	قرارداد غیر حرفه ای
۱	مدیریت امور تحقیقات و فناوری		۷		۲	
۲	مدیریت ارتباطات و کاربردنایج تحقیقات		۲			
۳	مدیریت کتابخانه مرکزی و مرکز اسناد دانشگاه	۲	۱۳	-	۲	۲۱
۴	مدیریت امور عمومی		۵			۵
۵	مدیریت دفتر ارتباط با صنعت		۱			
۶	دفتر هماهنگی مراکز تحقیقاتی	۱	۳			۲
۷	مدیریت اطلاع رسانی پزشکی					
۸	اداره انتشارات و علم سنجی		۴		۱	۳
۹	مرکز ثبت کارآزمایی بالینی ایران ICRT		۱			
۱۰	مرکز تحقیقات بهداشت روان		۱			۲
۱۱	مرکز تحقیقات غدد درون ریز و متابولیسم					
۱۲	مرکز تحقیقات ایمنولوژی		۲			۱
۱۳	مرکز تحقیقات بیماریهای گوارش و کبد				۱	۱
۱۴	مرکز تحقیقات مراقبتهای پرستاری				۲	۱
۱۵	مرکز تحقیقات مدیریت بیمارستانی					
۱۶	مرکز تحقیقات علوم مدیریت و اقتصاد سلامت					
۱۷	مرکز تحقیقات علوم دارویی			۱	۲	۳
۱۸	مرکز تحقیقات بهداشت کار				۱	۱
۱۹	مرکز تحقیقات مقاومت‌های میکروبی				۳	۲
۲۰	مرکز تحقیقات بیماریهای عفونی کودکان		۱			۲



ادامه جدول ۴- آمار کارکنان غیر هیأت علمی حوزه‌های معاونت تحقیقات و فناوری به تفکیک واحد محل خدمت و نوع استخدام سال ۱۳۹۳

ردیف	واحد محل خدمت	مدرک تحصیلی				
		رسمی آزمایشی	رسمی قطعی	پیمانی	قرارداد حرفه ای	قرارداد غیر حرفه ای
۲۱	مرکز تحقیقات جراحی های کم تهاجمی				۲	
۲۲	مرکز تحقیقات آسیب شناسی سرطان					۲
۲۳	مرکز تحقیقات سوختگی		۱		۱	
۲۴	مرکز تحقیقات فیزیولوژی					۲
۲۵	مرکز تحقیقات طب کار				۱	۱
۲۶	مرکز تحقیقات سلولی و مولکولی		۲	۱	۲	۸
۲۷	مرکز تحقیقات کلورکتال		۱			۱
۲۸	مرکز نگهداری حیوانات آزمایشگاهی					۳
	مجموع	۴	۴۴	۲	۱۹	۴۶
						۱۰
						۱۲۵

جدول ۵ - اطلاعات مربوط به ارزشیابی فعالیت‌های پژوهشی دانشگاه در سال ۱۳۹۳

موضوع	دانشگاه علوم پزشکی ایران
کل بودجه طرح‌های مصوب (میلیون ریال)	۴۰۰۰
بودجه طرح‌های منطبق با اولویت (میلیون ریال)	۴۰۰۰
نسبت بودجه پژوهشی دانشگاه به بودجه کل دانشگاه	۰,۰۲
نسبت بودجه طرح‌های مصوب به بودجه پژوهشی دانشگاه	۰,۲۶



جدول ۶- عملکرد مدیریت امور تحقیقات دانشگاه از نظر تعداد طرح‌ها در مراحل مختلف در سال ۱۳۹۳

ردیف	عنوان	تعداد
۱	طرح‌های مصوب	۵۸۸
۲	قراردادهای منعقد شده	۴۰۷
۳	طرح‌های در حال اجرا	۴۰۷
۴	طرح‌های خاتمه یافته	۳۹

کتابخانه مرکزی دانشگاه از واحدهای زیر تشکیل شده است

- تالار کتب، نشریات و پایان نامه
- تالار پایان نامه ها
- بخش خدمات فنی
- سالن های دیجیتال مطالعه و جستجوی منابع
- سالن مطالعه تحصیلات تکمیلی
- بخش آموزش الکترونیک و کارگاهی
- بخش نمایه سازی
- بخش سمعی و بصری
- سالن مطالعه بانوان
- سالن مطالعه کتب عمومی
- سالن کتب نفیس

جدول ۷- مهمترین فعالیتهای کتابخانه مرکزی طی سال ۱۳۹۳

عنوان	تعداد
میزان مراجعه به کتابخانه	۸۷۳۰۰ نفر
راهنمایی جهت استفاده از اینترنت	۱۳۰۰ نفر
ارائه خدمات اطلاعات گزینشی	۱۸۰۰۰ مورد
آموزش استفاده از بانک‌های الکترونیکی	۵۰۰۰ نفر
استفاده کنندگان از جستجوی اینترنتی	۲۸۰۰۰ نفر
میزان افزایش کتاب	۱۰۲۸ نسخه
میزان افزایش مجله	۳۰۰ شماره



جدول ۸- اسامی کارگاه‌های برگزار شده در کتابخانه مرکزی دانشگاه طی سال ۱۳۹۳

تعداد دوره	عنوان کارگاه
۶	Search Strategy and Google Scholar
۲	Pubmed
۳	Science Direct
-	Ebsco
۳	Clinical Key
-	Springer
۴	Endnote
۱	Ovid
۱	Proquest
۵	Up to Date
۲	Elsevier
۲	Mandley
۳	Scopus
۱	جستجوی مرور نظام مند
۱	کتاب درمانی
۱	سواد اطلاعاتی
۲	سازماندهی اطلاعات ۲۰۱

جدول ۹- آمار تعداد پایان نامه‌های ثبت شده در سال ۱۳۹۳

نام	پزشکی	بهداشت	پیراپزشکی	علوم توانبخشی	پرستاری و مامایی	فناوریهای نوین پزشکی	مدیریت و اطلاع رسانی پزشکی	دانشکده علوم رفتاری و سلامت روان
تعداد	۵۴۵	۲۷	۲	۳۸	۷	۵	۴۱	۹



جدول ۱۰ - فهرست و مشخصات نمایه سازی مجلات علمی تخصصی دانشگاه در سال ۱۳۹۳

وضعیت نمایه شدن چکیده مقالات در بانک‌های اطلاعاتی												رتبه		
علمی پژوهشی	DOAJ	CABI	CINAHL	IMEMR	Index Copernicus	Embase	Proquest	EBSCO	Medline	Scopus	ISI		ISSN	عنوان مجله
*	*				*			*		*		۲۲۲۸-۷۴۴۲	Basic and Clinical Neuroscience	۱
*						*				*		۱۷۳۵۲۶۵۷	Iranian Journal of Pharmacology and Therapeutics	۲
*	*				*			*		*		۱۰۱۶-۱۴۳۰	Medical Journal of the Islamic Republic of Iran	۳
*					*							۲۲۵۱-۹۵۷۲	Research in Cardiovascular Medicine	۴
*	*				*							۲۲۵۱-۶۰۸۵	International Journal of Hospital Research	۵
*	*				*							۲۲۵۱-۷۰۲۲	Journal of Minimally Invasive Surgical Sciences	۶
*										*		۲۳۴۵-۲۹۶X	مجله ارتوپدی شفا	۷
*					*			*				۲۲۲۸-۶۶۵۹	بیهوشی و درد	۸
*					*							۲۰۰۸-۵۹۲۳	نشریه پرستاری ایران	۹
*	*	*			*			*		*		۱۷۳۵-۵۱۳۳	سلامت کار ایران	۱۰
*	*	*			*			*				۱۷۳۵-۴۳۱۵	مجله روانپزشکی و روانشناسی بالینی ایران	۱۱
*	*	*		*	*							۲۰۰۸-۱۲۰۰	نشریه مدیریت سلامت	۱۲
*		*	*		*			*				۷۰۴۳-۲۲۲۸	مجله علوم پزشکی رازی	۱۳



جدول ۱۱- مراکز تحقیقاتی شرکت داده شده در طرح ارزشیابی مراکز تحقیقات علوم پزشکی کشور طی سال ۱۳۹۳

تعداد مراکز کشور در ارزشیابی	تعداد مراکز دانشگاه در ارزشیابی	زمینه فعالیت		نوع مرکز تحقیقاتی
		تعداد	مجموع	
۳	۲	۲۲	۳۵	مراکز دارای ردیف مستقل بودجه‌ای
	۱	۱۳		
۲۲	۱۳	۱۵۲	۲۶۸	مراکز فاقد ردیف مستقل بودجه‌ای با بیش از سه سال فعالیت رسمی
	۹	۱۱۶		
۴	۳	۸۷	۱۸۴	مراکز فاقد ردیف مستقل بودجه‌ای با یک تا سه سال فعالیت رسمی
	۱	۹۷		
-	-	-	-	مراکز فاقد ردیف مستقل بودجه‌ای با کمتر از یک سال فعالیت رسمی
	-	-	-	
۲۹	۱۸	۲۶۱	۴۸۴	مجموع
	۱۱	۲۲۶		

جدول ۱۲- کارگاه‌های برگزار شده و تعداد شرکت‌کنندگان در آنها طی سال ۱۳۹۳

ردیف	نام کارگاه	تعداد دوره	تعداد شرکت‌کنندگان	جمع کل ساعات برگزاری کارگاه
۱	علم سنجی	۴	۹۳	۲۴
۲	کارآزمایی بالینی	۳	۴۲	۵۶
۳	مرور نظام مند	۴	۸۵	۴۸
۴	کاربرد SPSS	۱	۱۸	۱۵
۵	مقاله نویسی و انتشار	۲	۳۶	۲۰

جدول ۱۳- تعداد مقالات چاپ شده در نشریات خارجی و داخلی تحت پوشش بانکهای اطلاعاتی معتبر در سال ۱۳۹۳

مجموع مقالات	نام بانک اطلاعاتی
۱۳۵۴	کل مقالات

* در رتبه بندی جدید تقسیم بندی داخلی و خارجی و معتبر و نامعتبر نداریم و صرفا مقالات معتبر ارائه شده در نظر گرفته می شود.



جدول ۱۴ - آمار کارگاه‌های برگزار شده از طرف واحد انتشارات، تشویق مقالات و علم‌سنجی دانشگاه در سال ۱۳۹۳

ردیف	عنوان کارگاه	تعداد دوره	تعداد شرکت کنندگان
۱	علم‌سنجی	۴	۹۳
۲	کارازمایی بالینی	۳	۴۲
۳	مرور نظام مند	۴	۸۵
۴	کاربرد SPSS	۱	۱۸
۵	مقاله نویسی و انتشار	۲	۳۶

جدول ۵-۱ نام و تلفن مراکز توسعه تحقیقات بالینی موجود در دانشگاه طی سال ۱۳۹۳

ردیف	نام مرکز	سال راه اندازی	تلفن
۱	مرکز توسعه پژوهش فیروزگر	۱۳۸۹	۸۲۱۴۱۷۹۵
۲	مرکز توسعه پژوهش حضرت رسول ص	۱۳۹۰	۶۶۵۵۴۷۸۵

جدول ۱۶- آمار کارکنان همکار و مشاوران مرکز توسعه تحقیقات بالینی بر حسب نوع استخدام در سال ۱۳۹۳

نوع استخدام	تعداد
هیئت علمی (تعهدات قانونی)	۱
هیئت علمی پیمانی	۱
قراردادی	۳
شرکتی	۱
قراردادی (با حقوق رزیدنتی)	۲
هیئت علمی (تعهدات قانونی)	۱



جدول ۱۷- آمار کارکنان مرکز توسعه تحقیقات بالینی برحسب مدرک تحصیلی در سال ۱۳۹۳

تعداد	نوع استخدام
۳	دکتر
۱	فوق لیسانس
۲	لیسانس
۲	رزیدنت (پزشکی اجتماعی)
۳	دکتر

جدول ۱۸- آمار مشاورین همکار مرکز توسعه تحقیقات بر حسب نوع تخصص در سال ۱۳۹۳

تعداد	نوع تخصص
۱	جراحی کلورکتال
۲	اپیدمیولوژی
۱	نرم افزار کامپیوتر
۲	پزشکی اجتماعی (دانشجوی رزیدنتی)
۱	مدیریت آموزشی

جدول ۱۹ - آمار خدمات ارائه شده به مراجعه کنندگان مرکز توسعه پژوهش‌های در سال ۱۳۹۳

۲۸۶	مشاوره آماری و آنالیز داده ها
۳۵	نگارش مقاله
۳۳	ویرایش مقاله
۲۳	جمع آوری اطلاعات
۴۸۲	مشاوره اپیدمیولوژی و متدولوژی
۱۴	ترجمه متون
۸۹	امور کامپیوتری
۸	کمک به ساب میت مقاله در مجله
۴	کمک به داوری مقاله



معاونت غذا و دارو





معاونت غذا و دارو

جدول ۱- عملکرد مدیریت نظارت بر مواد غذایی، آرایشی و بهداشتی در حوزه تولید، نگهداری، عرضه و فروش سال ۱۳۹۳

کل	مشاغل خانگی	سردخانه و انبار نگهداری مواد غذایی و بهداشتی	واحد تولیدی، عرضه و فروش فرآورده‌های آرایشی و بهداشتی	واحد تولیدی مواد خوراکی، آرایشی و بهداشتی	نوع واحدها و مراکز	
					فعالیت‌های انجام شده	
۲۹۵	۲	۳۰	۲۸۰ در سطح شبکه های تحت پوشش - مراکز عرضه محصولات آرایشی و بهداشتی سطح تهران در دست استعمال	۲۹۵	واحدهای فعال موجود	
۱۳۷	۱	-	-	۱۳۷	واحدهای غیرفعال موجود	
۲۰۴۷	-	۲۵۲	۶۴۱	۱۴۰۶	بازدیدهای انجام شده از واحدها	
- مصداق ندارد	مصداق ندارد -	- مصداق ندارد	مصداق ندارد	مصداق ندارد	واحدهای فاقد ضوابط فنی و بهداشتی	
۰	۰	۰	۱	۱۱	واحدهای غیرمجاز شناسایی شده	
۰	۰	۰	۷ اطلاعات از سه ماهه سوم سال ۹۴ جمع آوری شده)	۱۹۸ (اطلاعات از سه ماهه سوم سال ۹۴ جمع آوری شده)	اقدام نمونه برداری شده	
۳۳۱۶ عدد + ۴۷۸۵ (اطلاعات از سه ماهه سوم سال ۹۳ جمع آوری شده)					توقیف کالا	
					اقدامات معاونت غذا و دارو	
					تعليق/ابطال پروانه ساخت از طريق مراجع قضایی	
اطلاعات در دسترس نیست					معرفی به مراجع قضایی	
					مردم	
					مردم	
					شدن	
					کالا	
					کالا	
					مردم	
					شدن	
					کالا	
					کالا	



جدول ۲ - عملکرد مدیریت نظارت بر مواد غذایی، آرایشی و بهداشتی در حوزه واردات سال ۱۳۹۳

کل	آرایشی و بهداشتی	مواد خوراکی و آشامیدنی	فعالیت‌های انجام شده
۱۴۳۱	۳۳۱	۱۱۰۰	تعداد مجوزهای گشایش مواد غذایی، آشامیدنی
۳۲۸	۲۸۸	۴۰	تعداد مجوزهای گشایش فرآیند شده مواد غذایی، آشامیدنی
۷۵۴	۲۵۳	۵۰۱	تعداد مجوزهای ترخیص مواد اولیه غذایی، آشامیدنی
۴۰۸	۳۶۳	۴۵	تعداد مجوزهای ترخیص فرآیند شده آرایشی بهداشتی

جدول ۳ - تعداد پروانه‌ها/گواهی‌های بهداشتی صادره و شکایات دریافتی سال ۱۳۹۲

ردیف	موضوع	خوراکی و آشامیدنی	آرایشی و بهداشتی
۱	صدور پروانه تأسیس	۰	۰
۲	صدور پروانه مسئول فنی	۹۹	۰
۳	صدور و اصلاح پروانه بهره‌برداری	۲۰	۰
۴	صدور و اصلاح پروانه ساخت	۴۴۳	۰
۵	تمدید پروانه ساخت	۳۸۴	۰
۶	صدور شناسه نظارت کارگاهی	۱۵	۰
۷	تمدید شناسه نظارت کارگاهی	۰	۰
۸	صدور گواهی بهداشت	۳۷۸	۰
۹	شکایات کتبی/تلفنی ثبت شده	۴۸۳	۴۰



جدول ۴- میانگین زمان رسیدگی و صدور پروانه/مجوز در سال ۱۳۹۳

ردیف	نوع پروانه/مجوز	متوسط مدت پاسخگویی(ساعت)
۱	پروانه تأسیس	۰
۲	پروانه بهره‌برداری	۲۰ روز
۳	پروانه مسئول فنی	
۴	پروانه ساخت	
۵	تمدید پروانه ساخت	۲۸ روز
۶	گواهی بهداشت	۲ روز
۷	شناسه نظارت کارگاهی	۳۳ روز
۸	مجوز گشایش	۳ روز
۹	مجوز ترخیص	۵ روز

جدول ۵ - حجم عملکرد و نتایج ارزیابی نمونه‌های ارسالی واحدهای مختلف در سال ۱۳۹۳

ردیف	واحد نمونه‌بردار	تعداد کل	قابل مصرف	غیر قابل مصرف	تعداد آزمایشها
۱	معاونت غذا و دارو	۱۵۷	۱۲۹	۲۸	۹۷۱
۲	شبکه بهداشت رباط کریم	۱۰۳	۷۵	۲۸	۶۷۸
۳	شبکه بهداشت شهریار	۷۴	۶۵	۹	۷۵۰
۴	شبکه بهداشت ملارد	۱۵۹	۱۴۰	۱۹	۷۵۶
۵	شبکه بهداشت بهارستان	۱۹	۱۳	۶	۸۷
۶	شبکه بهداشت قدس	۴۶	۴۲	۴	۳۶۹
۷	مرکز بهداشت غرب تهران	-	-	-	-
۸	مرکز بهداشت شمال غرب	-	-	-	-
۹	CRM اداره کل	۲	۱	۱	۵
	کل	۵۶۰	۴۶۵	۹۵	۳۶۱۶



جدول ۶- حجم عملکرد و نتایج ارزیابی نمونه‌های ارسال شده به آزمایشگاه میکروشناسی در سال ۱۳۹۳

ردیف	ماده غذایی	تعداد کل	قابل مصرف	غیر قابل مصرف
۳۰	سس کچاب	۱	-	۱
۳۱	حلوای شکر	۲	۲	-
۳۲	نان فانتزی	۹	۶	۳
۳۳	پیراشکی	۶	۵	۱
۳۴	نوشمک	۱	۱	-
۳۵	رب	۱۰	۸	۲
۳۶	کنسرو	۱۳	۱۳	-
۳۷	مریبا و شربت	۱۰	۱۰	-
۳۸	پنیر	۱۸	۱۶	۲
۳۹	بیسکویت	۹	۹	-
۴۰	آب نبات	۱	۱	-
۴۱	حیوانات	۲۰	۱۷	۳
۴۲	زیتون			
۴۳	کره	۲	-	۲
۴۴	سرکه	۱	۱	-
۴۵	سویا	۲	۲	-
۴۶	مواد قنادی	۲۳	۲۱	۲
۴۷	شیر کاکائو	۳	۳	-
۴۸				
۴۹				
۵۰				
۵۱				
۵۲				
۵۳				
۵۴				
۵۵				
۵۶				
۵۷				
۵۸				
کل		۴۱۴	۳۶۳	۵۱

ردیف	ماده غذایی	تعداد کل	قابل مصرف	غیر قابل مصرف
۱	چای	۱۲	۵	۷
۲	دستمال کاغذی/نوار بهداشتی	۴	۴	-
۳	نان ویفر	۱	۱	-
۴	کیک	۱۸	۱۵	۳
۵	بستنی و فالوده	۱۴	۱۱	۳
۶	شیرینی تر			
۷	شکر	۱	۱	-
۸	پروتئینی پخته	۲	۲	-
۹	سالاد	۲	۲	-
۱۰	ماست	۱۶	۱۵	۱
۱۱	خامه	۱۸	۱۴	۴
۱۲	شیرینی خشک	۲۰	۱۹	۱
۱۳	سس سالاد			
۱۴	شیر	۳۳	۳۲	۱
۱۵	آب معدنی	۵	۵	-
۱۶	خیارشور			
۱۷	کشک	۵	۵	-
۱۸	نوشابه	۲۳	۲۳	-
۱۹	دوغ	۷	۷	-
۲۰	آبلیمو	۳	۲	۱
۲۱	سوسیس و کالباس	۱۳	۶	۷
۲۲	ماکارونی و رشته	۹	۸	۱
۲۳	ترشی	۵	۵	۱
۲۴	کرم	۴۵	۴۵	-
۲۵	کشمش	۱	-	۱
۲۶	ادویه	۴	۳	۱
۲۷	آب میوه	۱۷	۱۶	۱
۲۸	آلوچه و لواشک	۳	-	۳
۲۹	گندم و جو پرک شده	۲	۲	-
ادامه دارد ←				



جدول ۷ - حجم عملکرد و نتایج ارزیابی نمونه‌های ارسال شده به آزمایشگاه شیمی مواد غذایی در سال ۱۳۹۳

ردیف	ماده غذایی	تعداد کل	قابل مصرف	غیر قابل مصرف
۱	حبوبات	۲۵	۲۴	۱
۲	تافی	۴	۴	-
۳	سویا	۵	۴	۱
۴	آرد و رشته	۳۷	۲۳	۱۴
۵	سرکه	۱	۱	-
۶	چای و دمنوش	۱۰	۹	۱
۷	رنگ	۳	۲	۱
۸	کیک و کلوچه	۱۸	۱۳	۵
۹	آلبیمو	۴	۴	-
۱۰	کنسرو	۱۱	۹	۲
۱۱	شیر و شیر خشک	۱۹	۱۶	۳
۱۲	نان	۲	۲	-
۱۳	نمک	۶	۶	-
۱۴	دوغ و کفیر	۸	۸	-
۱۵	شیرینی خشک	۴۳	۳۶	۷
۱۶	حلوا شکر	۷	۷	-
۱۷	مواد لبنی (کره، ماست و...)	۴۲	۳۶	۶
۱۸	فراورده های حجیم	۴	۴	-
۱۹	قند و شکر	۴	۲	۲
۲۰	انواع سوپ	۳	۳	-
۲۱	سبزی های خشک و پیاز	۴	۲	۲
۲۲	زیتون و زیتون پرورده	۲	۲	-
ادامه دارد ←				

ردیف	ماده غذایی	تعداد کل	قابل مصرف	غیر قابل مصرف
۲۳	نوشابه	۸۳	۷۹	۴
۲۴	رب	۹	۷	۲
۲۵	پنیر	۲۰	۱۷	۳
۲۶	بیسکویت	۱۱	۱۰	۱
۲۷	بستنی و فرارده یخی	۱۴	۱۴	-
۲۸	گندم و جو	۲	۲	-
۲۹	نان باگت	۱۰	۹	۱
۳۰	برنج	-	-	-
۳۱	مواد قنادی	۴۱	۳۳	۸
۳۲	ادویه	۱۹	۱۷	۲
۳۳	کشک	۵	۵	-
۳۴	روغن	۲	۲	-
۳۵	مربا	۱۵	۱۴	۱
۳۶	لواشک، برگه و آلوچه	۵	۱	۴
۳۷	خامه	۱۱	۱۱	-
۳۸	فراورده های گوشتی	۲۸	۲۲	۶
۳۹	انواع ترشی	۸	۷	۱
۴۰	خرما و مغز های خوراکی	۹	۸	۱
۴۱	عسل	۱	-	۱
۴۲	انواع پوره	۳	۳	-
۴۳	خمیر ترش گندم و جو	۲	۲	-
۸۰	کل	۵۶۰	۴۸۰	۸۰



جدول ۸ - میکروارگانیسم‌های جدا شده از نمونه‌های مشکوک به آلودگی در سال ۱۳۹۳

ردیف	نوع میکروارگانیسم	تعداد آزمایش	موارد آلوده	میزان آلودگی
۱	باکتریهای هوازی	۲۹۶	۱۵	بیش از حد مجاز
۲	کلیفرم‌ها	۱۲۹	۳	بیش از حد مجاز
۳	آنتروباکتریاسه	۲۴	۱	بیش از حد مجاز
۴	اشرشیا	۳۰۱	۷	مثبت
۵	سالمونلا	۱۱۳	-	-
۶	استافیلوکوک اورئوس	۱۷۹	۱	مثبت
۷	باسیلوس سرئوس	۷	-	-
۸	کلستریدیوم	۳۳	-	-
۹	کپک‌ها	۴۰۱	۶	بیش از حد مجاز
۱۰	مخمرها	۲۸۴	۷	بیش از حد مجاز
	کل	۱۷۶۷	۴۰	

جدول ۹-آمار داروخانه‌ها برحسب نحوه اداره و زمان کار در سال ۱۳۹۳

شرح	نحوه اداره		زمان کار	
	مستقل	غیر مستقل	روزانه	شبانه روزی
داروخانه	۸۱۰	۳۲	۷۳۹	۷۱

جدول ۱۰-آمار داروخانه‌ها برحسب وضعیت حقوقی در سال ۱۳۹۳

شرح	وابسته به دانشگاه‌های علوم پزشکی و خدمات بهداشتی درمانی استان	خصوصی	سایر
داروخانه	۱۹	۸۱۰	۱۳

جدول ۱۱ - آمار داروخانه‌ها برحسب شهرستان‌ها در سال ۱۳۹۳

شهرستان	داروخانه
کل استان	۸۴۲
بهارستان	۵۸
تهران	۶۱۷
رباط کریم	۱۹
شهریار	۷۳
قدس	۳۹
ملارد	۲۶



معاونت بین الملل





معاونت بین الملل دانشگاه

جدول ۱- آمار فعالیت‌های معاونت بین‌الملل دانشگاه در سال ۱۳۹۳

سال ۱۳۹۳	موضوع
۲	فرصت مطالعاتی خارج کشور
۶	مأموریت آموزشی خارج کشور
۱۴	مأموریت آموزشی داخل کشور
۰	بورس بلند مدت داخل کشور
۰	بورس بلند مدت خارج کشور
۴۸	همایش‌های خارج از کشور
-	همایش‌های داخل کشور
-	بورس تکمیلی دانشجویان
-	تأییدیه‌های تحصیلی
-	کارگاه‌ها
۱	سمینارها
۵	کنفرانس‌ها
-	برنامه‌های مدون

جدول ۲- آمار شرکت کنندگان در همایش‌های خارج از کشور بر اساس موقعیت دانشگاهی

موقعیت دانشگاهی	تعداد شرکت کنندگان سال ۱۳۹۳
اعضای هیأت علمی	۴۸
دانشجویان	-
جمع	۴۸

جدول ۳- آمار نحوه ارائه مقالات توسط شرکت کنندگان در همایش‌های خارج از کشور

سال ←		۱۳۹۳
نحوه ارائه مقاله	سخنرانی	پوستر
تعداد مقاله	۱۱	۳۷



جدول ۴ - سفرهای انجام شده به کشورهای واقع در قاره های مختلف جهان جهت شرکت و ارائه مقاله در همایشهای علمی

سال ۱۳۹۳	قاره
۲۴	اروپا
۱۶	آسیا
۸	آمریکا
-	آفریقا
-	اقیانوسیه
۴۸	مجموع

جدول ۵ - آمار تعداد اعضای هیات علمی شرکت کننده در همایش های خارج از کشور بر اساس دانشکده ها و مراکز تحقیقاتی

سال ۱۳۹۳	دانشکده
۳۰	پزشکی
۵	بهداشت
۷	پرستاری
۳	پیراپزشکی
۱	علوم توانبخشی
-	فناوریهای نوین پزشکی
۱	علوم رفتاری و سلامت روان
-	دانشکده مدیریت و اطلاع رسانی پزشکی
۱	سایر موارد (بازنشستگان)
-	مراکز تحقیقاتی

جدول ۶ - آمار برنامه های علمی برگزار شده داخل کشور براساس تعداد شرکت کنندگان

سال ۱۳۹۳		نوع برنامه
تعداد شرکت کنندگان	تعداد برنامه	
-	۲۲	سمینار
-	۶	کنفرانس
-	۲۹	همایش
-	۶۹	کارگاه
	۱۱	کنگره



جدول ۷- آمار اعضای هیات علمی شرکت کننده در همایش های خارج از کشور توسط اعضای دانشگاه بر اساس مرتبه علمی

سال ۱۳۹۳	هیات علمی	
۱۴	استاد	مرتبه علمی
۱۲	دانشیار	
۱۹	استادیار	
۳	مربی	

جدول ۸- آمار صدور تأییدیه های تحصیلی فارغ التحصیلان دانشگاه

۱۳۹۳	نوع خدمات
-	استعلام از آموزش
-	صدور گواهی فارغ التحصیلی
۲۷۶	تکمیل فرم های خارجی
۳۰۰	بررسی مدارک
۲۶۰	دریافت و پاسخگویی به نامه های الکترونیک متقاضیان و مراکز به طریق الکترونیک

جدول ۹- آمار بورس ها و فرصت های مطالعاتی ارائه شده در سال ۱۳۹۳

سال ۱۳۹۳			عنوان بورس
مدرک فرد دریافت کننده			
جمع	پزشک	کارشناسی ارشد	
-	-	-	بورسهای داخلی بلندمدت
-	-	-	بورسهای خارجی بلندمدت
-	۲	-	فرصت مطالعاتی خارج از کشور هیات علمی
۶	۶	-	مأموریت آموزشی خارج از کشور
۱۴	۱۱	۳	مأموریت آموزشی داخل کشور
-	-	-	تعداد دانشجویان اعزام شده جهت استفاده از بورس کوتاه مدت تکمیلی خارج کشور



جدول ۱۰- آمار تفاهم نامه‌های داخلی و خارجی دانشگاه علوم پزشکی ایران در سال ۱۳۹۳

سازمانهای طرف تفاهم	محور تفاهم نامه‌ها	تعداد تفاهم نامه‌های امضاء شده	تعداد تفاهم نامه‌ها	نوع تفاهم نامه
<ul style="list-style-type: none"> - دانشگاه علوم پزشکی اراک - دانشکده پزشکی ساوه - سازمان صدا و سیما - شرکت بیمه ایران 	آموزشی و پژوهشی، اعتماد سازی سلامت در جامعه	۴	۴	با ارگانها وسازمانهای داخل کشور
<ul style="list-style-type: none"> - وزارت علوم و تحقیقات سوریه - دانشگاههای آنکارا، غازی، حاجت تیپه، یلدربیک - دانشگاه UBC دانشکده پرستاری - طرح مرجبا (قرارداد با ۱۱ دانشگاه اروپایی) - طرح اراسموس 	آموزشی و پژوهشی	۹	۵	با ارگانها وسازمانهای خارج کشور



اطلاعات نیروی انسانی





آمار کارکنان غیر هیأت علمی دانشگاه در سال ۱۳۹۳

مقدمه:

به طور کلی کارکنان شاغل در دانشگاه علوم پزشکی ایران شامل دو گروه کارکنان هیأت علمی و کارکنان غیر هیأت علمی تقسیم میشوند. کارکنان غیر هیأت علمی در بخش‌های ستادی و اداری، معاونت‌ها، دانشکده‌ها، مراکز تحقیقاتی، انستیتو، مراکز آموزشی و درمانی، بیمارستانها، شبکه و مراکز بهداشتی فعالیت‌های اجرایی را بر عهده دارند. در این گزارش به آمار کارکنان غیر هیأت علمی شاغل در واحدهای زیرمجموعه دانشگاه به تفکیک جنسیت، مقطع تحصیلی، نوع استخدام، رشته شغلی، رشته‌های شغلی و واحدهای خدمت پرداخته خواهد شد.

کلیات مربوط به آمار کارکنان دانشگاه:

طی سال ۱۳۹۳، تعداد کارکنان شاغل در دانشگاه در مجموع ۱۱۹۳۹ نفر بوده است. از این تعداد ۷۹۹ نفر عضو هیأت علمی و ۱۱۱۴۰ نفر کارکنان غیر هیأت علمی بوده‌اند. از مجموع ۱۱۱۴۰ نفر کارکنان غیر هیأت علمی دانشگاه، هفت هزار و هجده نفر (۶۳٪) زن و چهار هزار و صد و بیست و دو نفر (۳۷٪) مرد هستند.

جدول ۱- توزیع فراوانی کارکنان غیر هیأت علمی شاغل در دانشگاه به تفکیک جنسیت طی سال ۱۳۹۳

جنسیت	زن	مرد	جمع کارکنان غیر علمی
تعداد	۷۰۱۸	۴۱۲۲	۱۱۱۴۰
درصد ←	۶۳٪	۳۷٪	۱۰۰٪

آمار کارکنان دانشگاه بر حسب مقطع تحصیلی و به تفکیک جنسیت:

از کل کارکنان شاغل در دانشگاه، ۴۳٪ دارای مدرک تحصیلی کارشناسی، ۳۳٪ دارای تحصیلات دیپلم و ۵۱٪ دارای مدرک تحصیلی دکترا و بالاتر بوده‌اند. ۵۸٪ درصد کارکنان دارای مدرک کارشناسی را زنان و ۱۷٪ درصد آنها را مردان تشکیل داده‌اند. عمده کارکنانی که دارای تحصیلات زیر دیپلم هستند در مشاغل خدماتی و پشتیبانی شاغل بوده و از متوسط سن و سنوات خدمت بالایی برخوردار می‌باشند. در جدول زیر توزیع فراوانی کارکنان غیر هیأت علمی دانشگاه بر حسب مقطع تحصیلی و به تفکیک جنسیت طی سال ۱۳۹۳ ارائه شده است. (جدول در صفحه بعد)



جدول ۲- توزیع فراوانی کارکنان غیر هیات علمی شاغل در دانشگاه بر حسب مقطع تحصیلی و به تفکیک جنسیت طی سال ۱۳۹۳

درصد *			تعداد			مقطع تحصیلی
کل ↓	مرد ←	زن ←	کل	مرد	زن	
۱۴/۱	۲۷/۹	۵/۹	۱۵۶۷	۱۱۵۲	۴۱۵	زیردیپلم
۲۳/۱	۳۵/۵	۱۵/۸	۲۵۷۱	۱۴۶۳	۱۱۰۸	دیپلم
۹/۲	۸/۱	۹/۹	۱۰۲۸	۳۳۳	۶۹۵	کاردانی
۴۳/۷	۱۷/۹	۵۸/۹	۴۸۷۲	۷۳۹	۴۱۳۳	کارشناسی
۳/۵	۲/۶	۲/۶	۳۸۸	۱۰۸	۲۸۰	کارشناسی ارشد
۰/۶	۰/۹	۰/۵	۲۰	۹	۱۱	*دکترای حرفه ای
۴/۵	۱۹/۴	۰/۲	۴۴	۲۸	۱۶	دکترای پزشکی
۳/۶	۴/۳	۳/۲	۴۰۴	۱۷۸	۲۲۶	دکترای Ph.D
۴۱/۳	۱۰۳/۲	۲۸/۶	۲۲۷	۹۷	۱۳۰	دکترای متخصص
۱/۵	۱۱/۹	۰/۳	۱۹	۱۵	۴	دکترای فوق تخصص
۱۰۰/۰	۱۰۰/۰	۱۰۰/۰	۱۱۱۴۰	۴۱۲۲	۷۰۱۸	مجموع

* دکترای حرفه ای شامل دندانپزشک، داروساز، علوم آزمایشگاهی، دامپزشک می باشند.

آمار کارکنان دانشگاه بر حسب نوع استخدام و به تفکیک جنسیت:

بررسی کارکنان شاغل در واحدهای تابعه دانشگاه، بر حسب نوع استخدام نشان می دهد که ۲۹/۱ درصد (۳۲۴۵ نفر) آنها به صورت استخدام رسمی قطعی و ۴/۹ درصد (۵۴۹ نفر) هم به صورت پیمانی با دانشگاه همکاری استخدامی داشته اند. همچنین ۱۱/۷ درصد (۱۳۰۸ نفر) کارکنان دانشگاه را نیروهای طرحی (مشمولین قانون خدمت پزشکان و پیراپزشکان) تشکیل داده اند. در بررسی اطلاعات کارکنان دانشگاه بر حسب نوع استخدام مشخص شد که طی سال ۱۳۹۳ در مجموع تعداد کارکنان متخصص طرحی شاغل در دانشگاه ۶۸ نفر بوده است که از این تعداد ۴۸ نفر زن و ۲۰ نفر مرد بوده اند.

جدول ۳- توزیع فراوانی کارکنان غیر هیات علمی شاغل در دانشگاه بر حسب نوع استخدام و به تفکیک جنسیت طی سال ۱۳۹۳

درصد			تعداد			نوع استخدام
کل ↓	مرد ←	زن ←	کل	مرد	زن	
۲۹/۱	۲۴/۷	۳۱/۷	۳۲۴۵	۱۰۱۷	۲۲۲۸	رسمی قطعی
۸/۸	۳/۵	۱۱/۹	۹۷۶	۱۴۴	۸۳۲	رسمی آزمایشی
۴/۹	۲/۳	۶/۵	۵۴۹	۹۴	۴۵۵	پیمانی
۱۱/۷	۳/۱	۱۶/۸	۱۳۰۸	۱۲۶	۱۱۸۲	* مشمول قانون (طرحی)
۰/۶	۰/۵	۰/۷	۶۸	۲۰	۴۸	ضریب K (طرحی متخصص)
۰/۱	۰/۲	۰/۰	۹	۹	۰	مشمول قانون کار
۹/۶	۵/۵	۱۱/۹	۱۰۶۵	۲۲۷	۸۳۸	قرارداد حرفه ای
۳۵/۲	۶۰/۳	۲۰/۴	۳۹۱۹	۲۴۸۵	۱۴۳۴	قرارداد غیر حرفه ای
۰/۰	۰/۰	۰/۰	۱	۰	۱	قرارداد ماده ۹۵
۱۰۰/۰	۱۰۰/۰	۱۰۰/۰	۱۱۱۴۰	۴۱۲۲	۷۰۱۸	مجموع

* کارکنان مشمول همان نیروهای طرحی هستند که جزء قانون خدمت پزشکان و پیراپزشکان قرار میگیرند.



آمار کارکنان دانشگاه بر حسب نوع استخدام و به تفکیک مقطع تحصیلی:

همانطور که قبلاً گفته شد، ۳۲۴۵ نفر از کارکنان دانشگاه در وضعیت استخدام رسمی قطعی هستند. از این تعداد ۱۷۱۷ نفر (۵۲/۹ درصد) دارای مدرک کارشناسی، ۳۷۱ نفر (۱۱/۴ درصد) دارای تحصیلات دیپلم و ۳۳۲ نفر (۱۰/۲ درصد) دارای مدرک تحصیلی کاردانی بوده‌اند. همچنین همانطور که در جدول زیر نیز مشاهده می‌فرمائید، ۴۱۱ نفر (۷۴/۹ درصد) از کارکنان پیمانی دارای مدرک کارشناسی بوده‌اند. ۱۱۹ نفر از کارکنان دانشگاه که دارای مدرک دکترا و بالاتر هستند را نیروهای طرحی، تشکیل داده‌اند. دانشگاه از بین دارندگان مدرک کاردانی و بالاتر در رشته‌های مربوطه با توجه به قانون خدمت پزشکان و پیراپزشکان، نیروی طرحی جذب نموده است که این کارکنان عمدتاً، برای یک دوره دو ساله در واحدهای تابعه مشغول ارائه خدمت شده‌اند. از کل ۱۳۰۸ نفر نیروی طرحی (مشمولین قانون خدمت پزشکان و پیراپزشکان) بیشترین تعداد شاغلین با ۱۱۳۹ نفر در بین دارندگان مدرک کارشناسی بوده است. ۱۱۹ نفر از کارکنان طرحی هم دارای مدرک دکترای حرفه‌ای و بالاتر هستند. اطلاعات بیشتر در جدول زیر ارائه شده است.

جدول ۴ - توزیع فراوانی کارکنان غیر هیات علمی شاغل در دانشگاه بر حسب نوع استخدام و به تفکیک مقطع تحصیلی طی سال ۱۳۹۳

مقطع تحصیلی														
مجموع	دکترای حرفه‌ای و بالاتر	کارشناسی ارشد	کارشناسی	کاردانی	دیپلم	زیردیپلم	نوع استخدام							
							تعداد	رسمی قطعی	رسمی آزمایشی	پیمانی	مشمول قانون (طرحی)	ضریب K (طرحی متخصص)	مشمول قانون کار	قرارداد حرفه‌ای
۳۲۴۵	۴۱۵	۲۶۴	۱۷۱۷	۳۳۲	۳۷۱	۱۴۶	رسمی قطعی	۱۰۰/۰	۱۲/۸	۸/۱	۵۲/۹	۱۰/۲	۱۱/۴	۴/۵
۹۷۶	۴۵	۳۴	۷۳۰	۱۳۳	۲۸	۶	رسمی آزمایشی	۹۵/۴	۰/۰	۳/۵	۷۴/۸	۱۳/۶	۲/۹	۰/۶
۵۴۹	۳۱	۹	۴۱۱	۶۵	۲۸	۵	پیمانی	۱۰۰/۰	۵/۶	۱/۶	۷۴/۹	۱۱/۸	۵/۱	۰/۹
۱۳۰۸	۱۱۹	۲۲	۱۱۳۹	۲۸	۰	۰	مشمول قانون (طرحی)	۱۰۰/۰	۹/۱	۱/۷	۸۷/۱	۲/۱	۰/۰	۰/۰
۶۸	۶۷	۰	۱	۰	۰	۰	ضریب K (طرحی متخصص)	۱۰۰/۰	۹۸/۵	۰/۰	۱/۵	۰/۰	۰/۰	۰/۰
۹	۰	۰	۱	۰	۲	۶	مشمول قانون کار	۱۰۰/۰	۰/۰	۰/۰	۱۱/۱	۰/۰	۲۲/۲	۶۶/۷
۱۰۶۵	۳۱	۴۶	۶۶۷	۳۱۸	۳	۰	قرارداد حرفه‌ای	۱۰۰/۰	۲/۹	۴/۳	۶۲/۶	۲۹/۹	۰/۳	۰/۰
۳۹۱۹	۶	۱۳	۲۰۵	۱۶۰	۲۱۳۹	۱۳۹۶	قرارداد غیر حرفه‌ای	۱۰۰/۰	۰/۲	۰/۳	۵/۲	۴/۱	۵۴/۶	۳۵/۶
۱	۰	۰	۱	۰	۰	۰	قرارداد ماده ۹۵	۱۰۰/۰	۰/۰	۰/۰	۱۰۰/۰	۰/۰	۰/۰	۰/۰
۱۱۱۴۰	۷۱۴	۳۸۸	۴۸۷۲	۱۰۳۶	۲۵۷۱	۱۵۵۹	تعداد	۱۰۰/۰	۱۰۰/۰	۱۰۰/۰	۱۰۰/۰	۱۰۰/۰	۱۰۰/۰	۱۰۰/۰
۱۰۰/۰	۱۰۰/۰	۱۰۰/۰	۱۰۰/۰	۱۰۰/۰	۱۰۰/۰	۱۰۰/۰	درصد ←	۱۰۰/۰	۱۰۰/۰	۱۰۰/۰	۱۰۰/۰	۱۰۰/۰	۱۰۰/۰	۱۰۰/۰



تعاریف مربوط به طبقه‌بندی مشاغل دانشگاه:

طبقه‌بندی مشاغل:

عبارت است از قرار گرفتن مشاغلی که از ویژگی‌ها، سطوح مسئولیت، شرایط احراز (تحصیل - مهارت - تجربه) و صفات مشابه برخوردار باشند در یک طبقه شغلی. به عبارت دیگر معمولاً تعدادی از مشاغل مشابه و همگن را که از نظر ماهیت و شرایط احراز با یکدیگر هماهنگی و نزدیکی دارند در مجموعه‌ای بزرگتر (به نام رسته) جای می‌دهند.

رسته: عبارت از کلی‌ترین و وسیع‌ترین دسته‌بندی مشاغل است و تعدادی شغل را که شباهت‌های بسیار کلی و عمومی با یکدیگر دارند در بر می‌گیرد. هر رسته معمولاً شامل چند رسته فرعی است.

رسته فرعی: عبارت است از قرار دادن چند رشته شغلی در یک گروه که تشابه بیشتر و ارتباط نزدیکتر با هم دارند و از لحاظ نوع کار تا حد زیادی با هم در ارتباط هستند و تجارب کسب شده از آن را می‌توان جایگزین یکدیگر نمود.

وضعیت رسته‌های موجود طرح طبقه‌بندی مشاغل:

رشته‌های شغلی که بر حسب شباهت نسبی از لحاظ نوع کار و حرفه، تخصص و شرایط احراز در رشته‌های مختلف طرح طبقه‌بندی مشاغل قرار گرفته و به تصویب شورای امور اداری و استخدامی کشور رسیده است، شامل هشت رسته می‌باشد که تعریف هر یک در زیر توضیح داده شده است:

رسته آموزشی و فرهنگی:

اولین مجموعه از رشته‌های مختلف طرح طبقه‌بندی مشاغل، رسته آموزشی و فرهنگی است که شامل ۶ رسته فرعی و ۵۰ رشته شغلی است. مشاغل این رسته با توجه به وظایف و مسئولیت‌ها عموماً در سطح کاردانی، کارشناسی و مدیریت و سرپرستی تبیین گردیده است و برای آنها حسب مورد وظایف اجرایی، مطالعاتی، آموزشی، هنری، برنامه ریزی و سرپرستی و مدیریت پیش‌بینی شده است. تصدی مشاغل این رسته عموماً نیاز به تحصیلات دانشگاهی یا تجارب و مهارت خاص دارد.

رسته اداری و مالی:

این رسته دومین مجموعه از رشته‌های طرح طبقه‌بندی و ارزشیابی مشاغل است که شامل ۵ رسته فرعی و ۴۷ رشته شغلی است، وظایف و مسئولیت‌های آنها دارای ماهیت اداری و مالی است. مشاغل آن سطوح مختلف شغلی مانند متصدی، مسئول، کاردان، کارشناس، سرپرستی و مدیریتی را در بر می‌گیرد و برای متصدیان آنها حسب مورد، وظایف اجرایی، مطالعاتی، تحقیقاتی و سرپرستی و مدیریت پیش‌بینی شده است. متصدیان مشاغل این رسته در بخش اجرایی نیاز به تجربه و مهارت توأم با مدارک دانشگاهی دارند.



رسته امور اجتماعی:

سومین رسته از مجموعه طرح طبقه‌بندی مشاغل است که شامل ۱۴ رسته فرعی و ۷۵ رشته شغلی است. مشاغل تخصیص یافته در این رسته، با توجه به اهمیت وظایف و مسئولیت‌ها، عموماً در سطوح کاردانی، کارشناسی، سرپرستی و مدیریتی تخصیص یافته است و برای سطوح مختلف آن وظایف اجرایی، مطالعاتی، پژوهشی، برنامه ریزی و سرپرستی پیش‌بینی شده است که برای سطوح کارشناسی و مدیریت و سرپرستی، داشتن مدرک تحصیلی دانشگاهی و تخصص لازم است.

رسته بهداشتی و درمانی:

چهارمین رسته از طرح طبقه‌بندی مشاغل با ۱۶ رسته فرعی و ۵۱ رشته شغلی تحت عنوان رسته بهداشتی و درمانی نامگذاری شده است، ماهیت وظایف و مسئولیت‌ها، بهداشتی و درمانی است و متصدیان مربوطه در سطوح کاردانی، کارشناسی و مدیریت و سرپرستی انجام وظیفه می‌نمایند. متصدیان مشاغل این رسته عموماً نیاز به مدارک تحصیلی دانشگاهی و تخصصی دارند.

رسته خدمات:

این رسته پنجمین مجموعه از رشته‌های طرح طبقه‌بندی مشاغل است که شامل ۶ رسته فرعی و ۱۸ رشته شغلی است، ماهیت وظایف و مسئولیت‌ها صرفاً اجرایی و خدماتی است و نیاز به مدارک تحصیلی دانشگاهی و تجارب و مهارت زیاد ندارد ولی در برخی موارد طی دوره‌های آموزشی ضروری است. متصدیان مربوطه غالباً تحت عنوان متصدی یا مأمور انجام وظیفه می‌نمایند.

رسته کشاورزی و محیط زیست:

این رسته ششمین مجموعه از رشته‌های طرح طبقه‌بندی مشاغل با ۱۲ رسته و ۳۸ رشته شغلی است، وظایف و مسئولیت‌ها در زمینه امور کشاورزی و محیط زیست است. متصدیان مشاغل در سطوح کاردانی، کارشناسی و مدیریت و سرپرستی انجام وظیفه می‌نمایند. متصدیان شاغل این رسته اکثراً علاوه بر داشتن مدارک تحصیلی دانشگاهی نیاز به تخصص‌های ویژه دارند.

رسته فنی و مهندسی:

این رسته هفتمین رسته طرح طبقه‌بندی و ارزشیابی مشاغل است که شامل ۱۹ رسته فرعی و ۱۲۹ رشته شغلی است، ماهیت وظایف و مسئولیت‌ها، فنی و مهندسی است. سطوح شغلی عموماً کاردانی و کارشناسی و مدیریتی است که حسب مورد، متصدیان آنها امور اجرایی مطالعاتی، پژوهشی و آموزشی، برنامه‌ریزی و سرپرستی را بر عهده دارند. متصدیان مربوطه غالباً نیاز به مدرک تحصیلی دانشگاهی و تخصصی دارند.

رسته فن آوری اطلاعات (فرابری داده‌ها):

این رسته هشتمین رسته طرح طبقه‌بندی و ارزشیابی مشاغل است که دارای چهار رسته فرعی و ۸ رشته شغلی است، وظایف و مسئولیت‌ها جنبه اجرایی، مطالعاتی، تحقیقاتی و سرپرستی دارد. متصدیان مشاغل این رسته غالباً علاوه بر داشتن مدرک تحصیلی دانشگاهی و تخصصی، نیازمند تجربیات و مهارت‌های لازم نیز است، ضمن اینکه همواره باید با طی دوره‌های آموزشی جدید معلومات و اطلاعات خود را به روز کنند.



آمار کارکنان دانشگاه بر اساس رشته شغلی:

طی سال ۱۳۹۳، ۵۹/۵ درصد از کارکنان دانشگاه در رشته شغلی بهداشتی درمانی، ۱۶/۳ درصد در رشته اداری و مالی، ۱۸/۲ درصد در رشته خدمات و ۳/۰ درصد در رشته شغلی آموزشی و فرهنگی شاغل بوده‌اند.

جدول ۵ - توزیع فراوانی کارکنان غیر هیات علمی شاغل در دانشگاه به تفکیک رشته شغلی طی سال ۱۳۹۳

کارکنان		رشته شغلی
تعداد	درصد ↓	
۳۳۲	۳/۰	آموزشی و فرهنگی
۱۸۱۷	۱۶/۳	اداری و مالی
۴۵	۰/۴	امور اجتماعی
۶۶۲۳	۵۹/۵	بهداشتی و درمانی
۲۰۲۹	۱۸/۲	خدمات
۱۱۴	۱/۰	فناوری اطلاعات
۱۷۹	۱/۶	فنی و مهندسی
۱	۰/۰	کشاورزی و محیط زیست
۱۱۱۴۰	۱۰۰/۰	مجموع

آمار کارکنان دانشگاه بر اساس رشته شغلی و مقطع تحصیلی:

از مجموع ۶۶۲۳ نفر کارکنان شاغل در رشته بهداشتی درمانی، ۷۰۳ نفر دارای تحصیلات دکتری حرفه‌ای و بالاتر، ۲۷۲ نفر دارای تحصیلات کارشناسی ارشد، ۴۰۸۷ نفر دارای تحصیلات کارشناسی و ۶۷۴ نفر هم دارای تحصیلات کاردانی بوده‌اند. آمار کارکنان دانشگاه طی سال ۹۳ در ۸ رشته اصلی بر اساس قانون طبقه بندی مشاغل به شرح جدول زیر بوده است.

جدول ۶ - توزیع فراوانی کارکنان غیر هیات علمی شاغل در دانشگاه به تفکیک رشته شغلی و بر حسب مقطع تحصیلی طی سال ۱۳۹۳

مجموع	مقطع تحصیلی						رشته شغلی
	دکترای حرفه‌ای و بالاتر	کارشناسی ارشد	کارشناسی	کاردانی	دیپلم	زیردیپلم	
۳۳۲	۸	۵۵	۱۸۵	۲۸	۴۳	۱۳	آموزشی و فرهنگی
۱۸۱۷	۲	۴۸	۴۷۱	۲۵۶	۹۳۶	۱۰۴	اداری و مالی
۴۵	۱	۲	۳۵	۳	۴	۰	امور اجتماعی
۶۶۲۳	۷۰۳	۲۷۲	۴۰۸۷	۶۷۴	۷۰۵	۱۸۲	بهداشتی و درمانی
۲۰۲۹	۰	۰	۹	۲۱	۷۹۴	۱۲۰۵	خدمات
۱۱۴	۰	۴	۶۰	۲۶	۲۳	۱	فناوری اطلاعات
۱۷۹	۰	۷	۲۴	۲۰	۶۵	۶۳	فنی و مهندسی
۱	۰	۰	۱	۰	۰	۰	کشاورزی و محیط زیست
۱۱۱۴۰	۷۱۴	۳۸۸	۴۸۷۲	۱۰۲۸	۲۵۷۰	۱۵۶۸	مجموع

در ادامه آمار کارکنان شاغل در هر یک از رشته‌های هشت‌گانه، به تفکیک رشته فرعی، رشته شغلی و جنسیت به صورت خلاصه در قالب جدول ارائه شده است.



آمار کارکنان شاغل در رشته شغلی بهداشتی-درمانی:

طی سال ۱۳۹۳، ۲۱۶۱ از کارکنان دانشگاه در رشته شغلی پرستاری، ۵۴۲ نفر در مامایی، ۱۱۲ نفر بهیاری و ۴۷۷ نفر هم در رشته شغلی پزشکی فعالیت داشته‌اند. همچنین در این سال ۷۷ نفر از کارکنان غیر هیأت علمی دانشگاه در رشته شغلی دندانپزشکی، ۲ نفر محقق، ۳۶ نفر مددکار بهداشتی و درمانی، ۷ نفر تکنسین آزمایشگاه، ۱۰۹ نفر کاردان و ۲۶۳ نفر هم در رشته شغلی کارشناس آزمایشگاه خدمات خود را ارائه نموده‌اند. با مطالعه جدول زیر اطلاعات بیشتری در این زمینه کسب خواهید کرد. (جدول در صفحه بعد)



جدول ۷ - توزیع فراوانی کارکنان غیر هیات علمی شاغل در دانشگاه برحسب رشته بهداشتی و درمانی به تفکیک رشته شغلی و جنسیت طی سال ۱۳۹۳

مجموع		جنسیت		رشته شغلی	رسته فرعی
درصد ↓	تعداد	کل	مرد		
۸/۴	۵۵۴	۴۷۷	۲۴۴	۲۳۳	رسته فرعی امور پزشکی
		۷۷	۲۹	۴۸	
۰/۰	۲	۲	۱	۱	رسته فرعی امور پژوهشی بهداشتی درمانی
۳/۴	۲۲۳	۳۶	۳	۳۳	رسته فرعی امور مددکاری بهداشتی و درمانی و مدارک پزشکی و پذیرش
		۱۸۷	۳۳	۱۵۴	
۳/۴	۲۲۸	۳	۰	۳	رسته فرعی بهداشت خانواده
		۹۵	۰	۹۵	
		۱۳۰	۵	۱۲۵	
۵/۸	۳۸۱	۲	۰	۲	رسته فرعی خدمات آزمایشگاهی بهداشتی و درمانی
		۷	۲	۵	
		۱۰۹	۵۲	۵۷	
		۲۶۳	۶	۲۵۷	
۹/۵	۶۲۹	۲۴۵	۱۳۷	۱۰۸	رسته فرعی خدمات بهسازی و بهداشتی
		۱۳	۲	۱۱	
		۷۴	۲۶	۴۸	
		۲۹	۶	۲۳	
		۱۹۲	۴۷	۱۴۵	
		۲	۱	۱	
		۶	۲	۴	
		۱	۱	۰	
		۱۰	۱۰	۰	
		۵۱	۲۸	۲۳	
		۱	۱	۰	
۵	۱	۴			
۶۰/۲	۳۹۸۸	۱۱۲	۲۲	۹۰	رسته فرعی خدمات پرستاری و مامایی
		۵۵۳	۳۳۹	۲۱۴	
		۵۴۲	۰	۵۴۲	
		۲۱۶۱	۲۱۸	۱۹۴۳	
		۲	۰	۲	
		۱۹۵	۳۴	۱۶۱	
		۱۰۶	۱۴	۹۲	
		۰	۰	۰	
		۱	۰	۱	
		۱۳۹	۲۵	۱۱۴	
		۱۲۳	۱۴	۱۰۹	
۵۴	۴۶	۸			



ادامه جدول ۷ - توزیع فراوانی کارکنان غیر هیات علمی شاغل در دانشگاه برحسب رشته بهداشتی و درمانی به تفکیک رشته شغلی و جنسیت طی سال ۱۳۹۳

مجموع	تعداد	کل	جنسیت		رشته شغلی	رشته فرعی
			مرد	زن		
۱/۳	۸۸	۷۱	۱۴	۵۷	کارشناس امورروانی	رشته فرعی خدمات پزشکی
		۷	۳	۴	کارشناس بینائی سنجی	
		۱۰	۳	۷	کارشناس شنوایی سنجی	
۱/۲	۷۷	۵۱	۵	۴۶	کارشناس تغذیه و رژیمهای غذایی	فرعی خدمات تغذیه‌ای و کنترل مواد خوردنی و آشامیدنی ، آرایشی و بهداشتی
		۲۶	۱۰	۱۶	شناس موادخوردنی و آشامیدنی و آرایشی و بهداشتی	
۰/۸	۵۵	۵۵	۱۸	۳۷	کارشناس امورتوانبخشی	رشته فرعی خدمات توانبخشی
۰/۹	۶۲	۴	۴	۰	کمک تکنسین اموردارویی	رشته فرعی خدمات دارویی
		۱۷	۷	۱۰	تکنسین اموردارویی	
		۴۱	۱۲	۲۹	کارشناس اموردارویی	
۰/۰	۲	۱	۰	۱	بهداشتکاردهان و دندان	رشته فرعی خدمات دندانپزشکی
		۱	۰	۱	کاردان دندانسازی	
۱/۹	۱۲۶	۳	۲	۱	تکنسین رادیولوژی	رشته فرعی خدمات رادیولوژی و نوارینگاری
		۱	۰	۱	تکنسین نوارینگاری	
		۲۶	۹	۱۷	کاردان رادیولوژی	
		۹۶	۴۳	۵۳	کارشناس رادیولوژی	
۰/۶	۳۹	۳۹	۱۳	۲۶	کارشناس اموربیمارستانها	رشته فرعی مدیریت امور بیمارستانها
۲/۶	۱۶۹	۱۶۹	۳۳	۱۳۶	سایر	
۱۰۰/۰	۶۶۲۳	۶۶۲۳	۱۵۲۵	۵۰۹۸	مجموع	

*منظور از سایر: کارکنان شاغلی هستند که به دو صورت در این دانشگاه انجام وظیفه می نمایند. (مامورین از سایر دانشگاهها و دستگاهها و یا نیروهای قراردادی که رشته شغلی به آنها تعلق نمی گیرد.



آمار کارکنان شاغل در رشته شغلی آموزشی و فرهنگی:

در جدول زیر آمار و اطلاعات مربوط به کارکنان غیر هیأت علمی شاغل در رشته آموزشی و فرهنگی به تفکیک رشته‌های شغلی مشمول این رشته ارائه شده است.

جدول ۸ - توزیع فراوانی کارکنان غیر هیأت علمی شاغل در دانشگاه برحسب رشته آموزشی و فرهنگی به تفکیک رشته شغلی و جنسیت طی سال ۱۳۹۳

رشته شغلی	زن	مرد	کل
مدیر امور آموزشی	۰	۱	۱
مدیر امور فرهنگی	۱	۰	۱
کارشناس امور آموزشی	۱۰	۴	۱۴
کارشناس امور دانشجویان	۱۹	۲	۲۱
کارشناس امور فرهنگی	۳	۴	۷
کارشناس امور پژوهشی	۲۶	۳	۲۹
کارشناس امور آموزشی و پژوهشی	۲	۲	۴
کارشناس امور فوق برنامه	۲۳	۷	۳۰
کارشناس امور ورزشی	۴	۲	۶
کارشناس خدمات آموزشی	۵۴	۷	۶۱
کارشناس سمعی و بصری	۳	۲	۵
کارشناس امور آموزش عالی	۳	۱	۴
کارشناس همکاریهای بین المللی دانشگاهی	۱	۰	۱
کاردان امور آموزشی	۱	۰	۱
کاردان امور دانشجویان	۱	۰	۱
کاردان امور فوق برنامه	۴	۱	۵
کاردان خدمات آموزشی	۱۰	۰	۱۰
کاردان سمعی و بصری	۰	۱	۱
کمک کارشناس امور فوق برنامه	۶	۲	۸
کمک کارشناس امور فرهنگی	۱	۰	۱
کمک کارشناس امور دانشجویان	۰	۱	۱
کمک کارشناس امور آموزشی	۱	۰	۱
کمک کارشناس امور ورزشی	۱	۰	۱
کمک کارشناس خدمات آموزشی	۴	۲	۶
کمک کارشناس سمعی و بصری	۲	۳	۵
کمک کارشناس همکاریهای بین المللی دانشگاهی	۰	۱	۱
متصدی سمعی و بصری	۰	۴	۴
متصدی امور آموزشی	۱	۰	۱
کتابدار	۵۴	۵	۵۹
کودکیار	۳۸	۰	۳۸
مریی مهد کودک	۲	۰	۲
ناظمه	۱	۰	۱
سایر	۱	۰	۱
مجموع	۲۷۷	۵۵	۳۳۲

*منظور از سایر: کارکنان شاغلی هستند که به دو صورت در این دانشگاه انجام وظیفه می نمایند. (مأمورین از سایر دانشگاهها و دستگاهها و یا نیروهای قراردادی که رشته شغلی به آنها تعلق نمی گیرد).



آمار کارکنان شاغل در رشته شغلی اداری و مالی:

جدول ۹ - توزیع فراوانی کارکنان غیر هیات علمی شاغل در دانشگاه برحسب رشته اداری و مالی به تفکیک رشته شغلی و جنسیت طی سال ۱۳۹۳

رشته شغلی	زن	مرد	کل
مدیر اداری و مالی	۰	۱	۱
رئیس امور اداری	۰	۲	۲
بازرس	۲	۰	۲
مسئول خدمات اداری	۲۰۹	۷۱	۲۸۰
مسئول خدمات مالی	۱۳	۹۰	۱۰۳
مسئول دفتر	۳۹	۱۲	۵۱
مسئول گزینش	۶	۵	۱۱
مسئول انبار	۲	۵	۷
مسئول تدارکات	۰	۱	۱
مسئول چاپ و انتشارات	۰	۲	۲
کارشناس امور اداری	۲۲	۱۶	۳۸
کارشناس بررسی اسناد و مدارک	۲	۱	۳
کارشناس برنامه و بودجه	۹	۵	۱۴
کارشناس برنامه ریزی و آموزش مدیریت دولتی	۰	۱	۱
کاردان امور ایثارگر	۱	۰	۱
حسابدار	۱۹۶	۱۳۳	۳۲۹
حسابرس	۱	۱	۲
کارگزين	۵۳	۳۸	۹۱
ماشین نویس	۳۱	۲	۳۳
مامور حراست	۱	۱	۲
مترجم	۸	۲	۱۰
متصدی امور دفتری	۳۰۳	۲۶۲	۵۶۵
متصدی جمع آوری مدارک و اسناد	۱	۰	۱
متصدی حضور و غیاب	۰	۲	۲
متصدی اموال	۰	۱	۱
صندوقدار	۶	۱۹	۲۵
اپراتور	۲۴	۵	۲۹
بایگان	۳	۰	۳
تحقیقگر	۱	۰	۱
منشی	۱۵۵	۲۵	۱۸۰
کارپرداز	۰	۹	۹
سایر	۶	۱۱	۱۷
مجموع	۱۰۹۴	۷۲۳	۱۸۱۷

*منظور از سایر: کارکنان شاغلی هستند که به دو صورت در این دانشگاه انجام وظیفه می نمایند. (مامورین از سایر دانشگاهها و دستگاهها و یا نیروهای قراردادی که رشته شغلی به آنها تعلق نمی گیرد).



جدول ۱۰- توزیع فراوانی کارکنان غیر هیات علمی شاغل در دانشگاه برحسب رشته امور اجتماعی به تفکیک رشته شغلی و جنسیت طی سال ۱۳۹۳

رشته شغلی	زن	مرد	کل
تکنیسین آمار	۲	۲	۴
کاردان روابط عمومی	۱	۱	۲
کاردان حقوقی	۰	۱	۱
کارشناس آمار موضوعی	۱۰	۲	۱۲
کارشناس حقوقی	۴	۵	۹
کارشناس روابط عمومی	۱۰	۳	۱۳
مددکار اجتماعی	۲	۰	۲
کارشناس آمار و خدمات ماشینی	۱	۱	۲
مجموع	۳۰	۱۵	۴۵

آمار کارکنان شاغل در رشته کشاورزی و محیط زیست:

با توجه به اینکه عمده خدمات مربوط به کشاورزی و نگهداری فضاهاى سبز دانشگاه توسط نیروهای شرکتی صورت می‌گیرد، دانشگاه در این رشته تقریباً نیروی انسانی نداشته است و طی سال ۱۳۹۳، فقط یک نفر کارشناس امور باغبانی در این رشته شغلی ارائه خدمت نموده‌اند.

جدول ۱۱- توزیع فراوانی کارکنان غیر هیات علمی شاغل در دانشگاه برحسب رشته کشاورزی و محیط زیست به تفکیک رشته شغلی و جنسیت طی سال ۱۳۹۳

رشته شغلی	زن	مرد	کل
کارشناس امور باغبانی	۰	۱	۱
مجموع	۰	۱	۱



جدول ۱۲ توزیع فراوانی کارکنان غیر هیات علمی شاغل در دانشگاه برحسب رشته خدمات به تفکیک رشته شغلی و جنسیت طی سال ۱۳۹۳

رشته شغلی	زن	مرد	کل
آشپز	۲	۱۰	۱۲
الکتریسیں	۰	۵	۵
بیماریار	۵	۱۰	۱۵
پیشخدمت	۳۲۶	۹۰۳	۱۲۲۹
تلفنچی	۱۲	۲۸	۴۰
خدمتگزار	۶۴	۱۰۴	۱۶۸
دوزنده	۱	۰	۱
راننده وسائل نقلیه تندروسبک	۰	۳۰	۳۰
راننده وسائل نقلیه تندروسنگین	۰	۶	۶
رختشوی واطوکش	۰	۹	۹
سرایدار	۰	۲	۲
متصدی چاپ و تکثیر	۰	۵	۵
متصدی خدمات عمومی	۰	۴	۴
مکانیسین	۰	۳	۳
نامه رسان	۰	۱۶	۱۶
نظافتچی	۳	۲	۵
نگهبان	۱	۴۳	۴۴
باغبان	۰	۱	۱
رنگ کار ساختمان	۰	۱	۱
کمک آشپز	۰	۵	۵
لوله کش	۰	۱	۱
سایر	۱۷	۱۰	۲۷
مجموع	۴۳۱	۱۵۹۸	۲۰۲۹

*منظور از سایر: کارکنان شاغلی هستند که به دو صورت در این دانشگاه انجام وظیفه می نمایند. (مامورین از سایر دانشگاهها و دستگاهها و یا نیروهای قراردادی که رشته شغلی به آنها تعلق نمی گیرد.



آمار کارکنان شاغل در رشته شغلی فناوری اطلاعات:

جدول ۱۳- توزیع فراوانی کارکنان غیر هیات علمی شاغل در دانشگاه برحسب رشته فناوری اطلاعات به تفکیک رشته شغلی و جنسیت طی سال ۱۳۹۳

رشته شغلی	زن	مرد	کل
اپراتور	۱۷	۴	۲۱
برنامه نویس سیستم	۳	۱	۴
تحلیل گریسیستم	۳	۰	۳
کاردان شبکه	۲	۴	۶
کاردان امور سخت افزار رایانه	۱	۰	۱
کادران کامپیوتر	۰	۳	۳
کارشناس امور سخت افزار رایانه	۱	۱	۲
کارشناس امور فرابری داده ها	۳	۰	۳
کارشناس تحلیلگر سیستم	۵	۳	۸
کارشناس جمع آوری اطلاعات	۱	۰	۱
کارشناس رایانه	۱۳	۲	۱۵
کارشناس شبکه	۲۲	۵	۲۷
کارشناس کامپیوتر	۳	۳	۶
کمک کارشناس فرابری داده ها	۰	۱	۱
تکنسین فرابری داده ها	۰	۲	۲
تکنسین رایانه	۰	۶	۶
سایر	۲	۳	۵
مجموع	۷۶	۳۸	۱۱۴

*منظور از سایر: کارکنان شاغلی هستند که به دو صورت در این دانشگاه انجام وظیفه می نمایند. (مامورین از سایر دانشگاهها و دستگاهها و یا نیروهای قراردادی که رشته شغلی به آنها تعلق نمی گیرد.



آمار کارکنان شاغل در رشته شغلی فنی و مهندسی:

جدول ۱۴- توزیع فراوانی کارکنان غیر هیات علمی شاغل در دانشگاه برحسب رشته فنی و مهندسی به تفکیک رشته شغلی و جنسیت طی سال ۱۳۹۳

رشته شغلی	زن	مرد	کل
تکنیسین برق	۰	۲	۲
تکنیسین تاسیسات	۰	۱۳۰	۱۳۰
تکنیسین تجهیزات پزشکی	۲	۴	۶
تکنیسین فنی وسایل سمعی و بصری	۰	۱	۱
تکنسین راه و ساختمان	۰	۱	۱
کاردان برق	۱	۱	۲
کاردان تاسیسات	۰	۱	۱
تاسیسات		۴	۴
کاردان تجهیزات پزشکی	۰	۱	۱
کاردان راه و ساختمان	۰	۴	۴
کارشناس عمران	۱	۰	۱
کارشناس برق و تاسیسات	۰	۱	۱
کارشناس معماری داخلی	۱	۰	۱
مهندس برق	۰	۲	۲
مهندس تاسیسات	۰	۵	۵
مهندس تجهیزات پزشکی	۶	۳	۹
مهندس راه و ساختمان	۳	۵	۸
مجموع	۱۴	۱۶۵	۱۷۹



آمار کارکنان دانشگاه بر حسب واحد محل خدمت:

به طور عمده کارکنان شاغل در دانشگاه را می‌توان بر حسب واحد محل خدمت به نه گروه کلی به شرح جدول زیر طبقه‌بندی کرد. بر این اساس طی سال ۱۳۹۳، از مجموع ۱۱۱۴۰ نفر کارمند دانشگاه ۱۰/۴ درصد در معاونت‌ها و ۵/۵ درصد در دانشکده‌ها، و ۲۲/۸ درصد در بیمارستان‌های غیرآموزشی و ۳۹/۴ درصد در مراکز آموزشی و درمانی دانشگاهی تابعه شاغل بوده‌اند. شایان ذکر است زیر مجموعه حوزه ریاست دانشگاه شامل مدیریت دفتر ریاست، مدیریت روابط عمومی، مدیریت آمار و فناوری اطلاعات، مدیریت حراست، مدیریت گزینش، مدیریت بازرسی و ارزیابی عملکرد، مدیریت امور حقوقی و اداره کارآفرینی می‌باشد. با مطالعه جدول زیر اطلاعات بیشتری کسب خواهید نمود.

جدول ۱۵- توزیع فراوانی کارکنان غیر هیات علمی شاغل در دانشگاه بر حسب واحد محل خدمت به تفکیک جنسیت طی سال ۱۳۹۳

واحد محل خدمت	تعداد			درصد		
	زن	مرد	کل	زن ←	مرد ←	کل ↓
حوزه ریاست وزیرمجموعه	۴۳	۱۸۳	۲۲۶	۰/۶	۴/۴	۲/۰
مجموعه مددایران + مدیریت داروخانه	۱۳۸	۱۴۶	۲۸۴	۲/۰	۳/۵	۲/۵
معاونتها	۶۷۷	۴۸۴	۱۱۶۱	۹/۶	۱۱/۷	۱۰/۴
دانشکده‌ها	۳۲۲	۲۹۲	۶۱۴	۴/۶	۷/۱	۵/۵
انستیتو غدد	۲۱	۱۰	۳۱	۰/۳	۰/۲	۰/۳
مراکز آموزشی و درمانی	۲۸۹۲	۱۴۹۳	۴۳۸۵	۴۱/۲	۳۶/۲	۳۹/۴
بیمارستان‌ها	۱۵۵۱	۹۹۴	۲۵۴۵	۲۲/۱	۲۴/۱	۲۲/۸
شبکه‌های بهداشت و درمان	۹۲۳	۳۷۷	۱۳۰۰	۱۳/۲	۹/۱	۱۱/۷
مراکز بهداشت	۴۵۱	۱۴۳	۵۹۴	۶/۴	۳/۵	۵/۳
مجموع	۷۰۱۸	۴۱۲۲	۱۱۱۴۰	۱۰۰/۰	۱۰۰/۰	۱۰۰/۰



آمار کارکنان دانشگاه در پشت معاونت دانشگاه:

کارکنان شاغل در سه معاونت درمان، بهداشت و غذا و دارو از نظر موقعیت ساختمانی خارج از محدوده ستاد دانشگاه می باشند.

جدول ۱۶- توزیع فراوانی کارکنان غیر هیات علمی شاغل در دانشگاه برحسب معاونت ها به تفکیک جنسیت طی سال ۱۳۹۳

معاونت ها	تعداد			درصد		
	زن	مرد	کل	زن ←	مرد ←	کل ↓
معاونت درمان	۱۰۳	۳۶	۱۳۹	۱۵/۲	۷/۴	۱۲/۰
معاونت آموزشی	۴۷	۱۸	۶۵	۶/۹	۳/۷	۵/۶
معاونت بهداشتی	۶۰	۳۹	۹۹	۸/۹	۸/۱	۸/۵
معاونت بین الملل	۱۰	۸	۱۸	۱/۵	۱/۷	۱/۶
معاونت غذا و دارو	۶۵	۳۲	۹۷	۹/۶	۶/۶	۸/۴
معاونت تحقیقات و فناوری	۱۲۵	۵۴	۱۷۹	۱۸/۵	۱۱/۲	۱۵/۴
معاونت دانشجویی و فرهنگی	۱۲۰	۱۲۱	۲۴۱	۱۷/۷	۲۵/۰	۲۰/۸
معاونت توسعه مدیریت و برنامه ریزی منابع	۱۴۷	۱۷۶	۳۲۳	۲۱/۷	۲۶/۴	۲۷/۸
مجموع	۶۷۷	۴۸۴	۱۱۶۱	۱۰۰/۰	۱۰۰/۰	۱۰۰/۰

جدول ۱۷- توزیع فراوانی کارکنان غیر هیات علمی شاغل در دانشگاه برحسب معاونت ها به تفکیک مقطع تحصیلی طی سال ۱۳۹۳

مجموع	مقطع تحصیلی						معاونت ها
	دکترای و بالاتر	کارشناسی ارشد	کارشناسی	کاردانی	دیپلم	زیردیپلم	
۱۳۹	۲۲	۱۷	۵۲	۷	۲۷	۱۴	معاونت درمان
۶۵	۱	۱۰	۲۵	۶	۲۰	۳	معاونت آموزشی
۹۹	۲۰	۱۳	۴۰	۸	۸	۱۰	معاونت بهداشتی
۱۸	۰	۱	۱۳	۱	۱	۲	معاونت بین الملل
۹۷	۳۸	۱۳	۲۵	۴	۱۱	۶	معاونت غذا و دارو
۱۷۹	۱۶	۳۳	۶۸	۸	۳۷	۱۷	معاونت تحقیقات و فناوری
۲۴۱	۸	۹	۶۹	۲۰	۵۶	۷۹	معاونت دانشجویی و فرهنگی
۳۲۳	۱۱	۳۴	۱۰۶	۳۱	۷۸	۶۳	معاونت توسعه مدیریت و برنامه ریزی منابع
۱۱۶۱	۱۱۶	۱۳۰	۳۹۸	۸۵	۲۳۸	۱۹۴	مجموع



جدول ۱۸- توزیع فراوانی کارکنان غیر هیات علمی شاغل در دانشگاه برحسب معاونت‌ها به تفکیک نوع استخدام طی سال ۱۳۹۳

مجموع	نوع استخدام							پیمانی	رسمی آزمایشی	رسمی قطعی	معاونت‌ها
	قرارداد ماده ۹۵	قرارداد غیر حرفه‌ای	قرارداد حرفه‌ای	مشمول قانون کار	ضرب ک (طرحی) متخصص	مشمول قانون (طرحی)	مشمول قانون (طرحی)				
۱۳۹	۰	۴۰	۷	۰	۰	۰	۹	۶	۷۷	معاونت درمان	
۶۵	۰	۲۱	۹	۰	۰	۰	۱	۰	۳۴	معاونت آموزشی	
۹۹	۰	۲۰	۰	۰	۰	۷	۱	۷	۶۴	معاونت بهداشتی	
۱۸	۰	۷	۹	۰	۰	۰	۱	۰	۱	معاونت بین الملل	
۹۷	۰	۱۵	۶	۰	۰	۱۹	۱	۵	۵۱	معاونت غذا و دارو	
۱۷۹	۰	۶۲	۲۸	۰	۱	۱۰	۹	۷	۶۲	معاونت تحقیقات و فناوری	
۲۴۱	۰	۱۵۸	۳۱	۰	۰	۲	۳	۲	۴۵	معاونت دانشجویی و فرهنگی	
۳۲۳	۱	۱۲۳	۳۸	۱	۱	۳	۳	۶	۱۴۷	معاونت توسعه مدیریت و برنامه‌ریزی منابع	
۱۱۶۱	۱	۴۴۶	۱۲۸	۱	۲	۴۱	۲۸	۳۳	۴۸۱	مجموع	



کارکنان شاغل در دانشکده ها و انستیتو دانشگاه:

بررسی اطلاعات کارکنان دانشگاه طی سال ۱۳۹۳ نشان می‌دهد که در مجموع ۶۴۵ نفر از کارکنان دانشگاه، در دانشکده‌ها و انستیتو شاغل بوده‌اند. که ۲۶/۲ درصد آنها در دانشکده پزشکی، ۴/۸ درصد در انستیتو عدد درون ریز و متابولیسم مشغول فعالیت بوده‌اند. اطلاعات مشابه مربوط به هر یک از دانشکده‌ها در جداول زیر ارائه شده است.

جدول ۱۹- توزیع فراوانی کارکنان غیر هیات علمی شاغل در دانشگاه برحسب دانشکده ها/ انستیتو به تفکیک جنسیت طی سال ۱۳۹۳

نام دانشکده	تعداد			درصد		
	زن	مرد	کل	زن ←	مرد ←	کل ↓
پزشکی	۹۶	۷۳	۱۶۹	۲۸/۰	۲۴/۲	۲۶/۲
بهداشت	۲۸	۳۵	۶۳	۸/۲	۱۱/۶	۹/۸
پیراپزشکی	۴۰	۴۲	۸۲	۱۱/۷	۱۳/۹	۱۲/۷
علوم توانبخشی	۴۷	۴۴	۹۱	۱۳/۷	۱۴/۶	۱۴/۱
پرستاری و مامایی	۴۵	۲۷	۷۲	۱۳/۱	۸/۹	۱۱/۲
فناوریهای نوین پزشکی	۲	۳	۵	۰/۶	۱/۰	۰/۸
علوم رفتاری و سلامت روان	۳۵	۲۸	۶۳	۱۰/۲	۹/۳	۹/۸
مدیریت و اطلاع رسانی پزشکی	۲۹	۴۰	۶۹	۸/۵	۱۳/۲	۱۰/۷
انستیتو عدد درون ریز و متابولیسم	۲۱	۱۰	۳۱	۶/۱	۳/۳	۴/۸
مجموع	۳۴۳	۳۰۲	۶۴۵	۱۰۰/۰	۱۰۰/۰	۱۰۰/۰

جدول ۲۰- توزیع فراوانی کارکنان غیر هیات علمی شاغل در دانشگاه برحسب دانشکده ها/ انستیتو به تفکیک مقطع تحصیلی طی سال ۱۳۹۳

نام دانشکده	مقطع تحصیلی					
	زیردیپلم	دیپلم	کاردانی	کارشناسی	کارشناسی ارشد	دکترای و بالاتر
پزشکی	۳۲	۲۳	۲۴	۶۴	۲۶	۰
بهداشت	۱۳	۲۳	۲	۱۸	۷	۰
پیراپزشکی	۱۵	۲۴	۴	۲۷	۱۲	۰
علوم توانبخشی	۲۲	۳۲	۳	۲۳	۱۰	۱
پرستاری و مامایی	۳۲	۲۰	۲	۱۵	۳	۰
فناوریهای نوین پزشکی	۰	۲	۰	۳	۰	۰
علوم رفتاری و سلامت روان	۸	۱۵	۴	۱۹	۱۲	۵
مدیریت و اطلاع رسانی پزشکی	۱۸	۲۲	۴	۱۸	۶	۱
انستیتو عدد درون ریز و متابولیسم	۶	۶	۵	۱۱	۱	۲
مجموع	۱۴۶	۱۶۷	۴۸	۱۹۸	۷۷	۹



جدول ۲۱ - توزیع فراوانی کارکنان غیر هیات علمی شاغل در دانشگاه برحسب دانشکده ها/ انستیتو به تفکیک نوع استخدام طی سال ۱۳۹۳

مجموع	نوع استخدام									نام دانشکده
	قرار داد ماده ۹۵	قرار داد غیر حرفه ای	قرار داد حرفه ای	قانون کار مشمول	ضرب K (طرحی) متخصص	مشمول قانون (طرحی)	پیمانی	رسمی آزمایشی	رسمی قطعی	
۱۶۹	۰	۵۱	۳۱	۰	۰	۷	۵	۳	۷۲	پزشکی
۶۳	۰	۲۹	۷	۰	۰	۰	۳	۱	۲۳	بهداشت
۸۲	۰	۳۲	۸	۰	۰	۲	۰	۲	۳۸	پیراپزشکی
۹۱	۰	۴۸	۷	۰	۰	۱	۱	۴	۳۰	علوم توانبخشی
۷۲	۰	۴۵	۴	۰	۰	۰	۰	۳	۲۰	پرستاری و مامایی
۵	۰	۴	۰	۰	۰	۰	۰	۰	۱	فناوریهای نوین پزشکی
۶۳	۰	۲۴	۱۱	۰	۱	۰	۰	۳	۲۴	علوم رفتاری و سلامت روان
۶۹	۰	۳۸	۸	۰	۰	۳	۰	۳	۱۷	مدیریت و اطلاع رسانی پزشکی
۳۱	۰	۱۲	۷	۰	۰	۰	۲	۲	۸	انستیتو غدد درون ریز و متابولیسم
۶۴۵	۰	۲۸۳	۸۳	۰	۱	۱۳	۱۱	۲۱	۲۳۳	مجموع



آمار کارکنان شاغل در بیمارستانها

طی سال ۱۳۹۳، ۶۹۳۰ نفر از کارکنان غیر هیأت علمی دانشگاه در ۱۶ بیمارستان تابعه دانشگاه، شاغل بوده‌اند. به‌طور کلی افرادی که در بیمارستانهای دانشگاه به عنوان کارکنان غیر هیأت علمی شاغل هستند، در دو رشته عمده فعالیت می‌نمایند. عده زیادی از این کارکنان در پست‌های بهداشتی درمانی از قبیل پرستاری و سایر امور وابسته به رشته‌های پیراپزشکی فعال بوده و بخش کمتری از آنها در رشته‌های فنی و پشتیبانی مشغول به فعالیت می‌باشند.

جدول ۲۲ - توزیع فراوانی کارکنان غیر هیأت علمی شاغل در دانشگاه در مراکز آموزشی و درمانی و بیمارستان‌های به تفکیک جنسیت طی سال ۱۳۹۳

مجموع		جنسیت		مراکز آموزشی و درمانی / بیمارستان ها
درصد ↓	تعداد	مرد	زن	
۱۸/۱	۱۲۵۶	۴۴۰	۸۱۶	مجتمع آموزشی ، درمانی و پژوهشی حضرت رسول اکرم (ص)
۴/۹	۳۳۷	۸۷	۲۵۰	مرکز آموزشی درمانی حضرت علی اصغر(ع)
۲/۵	۱۷۱	۲۸	۱۴۳	مرکز آموزشی درمانی حضرت فاطمه(س)
۶/۸	۴۷۱	۱۸۸	۲۸۳	مرکز آموزشی درمانی شهید هاشمی نژاد
۶/۳	۴۳۷	۶۱	۳۷۶	مرکز آموزشی درمانی شهید اکبرآبادی
۵/۴	۳۷۱	۱۷۱	۲۰۰	مرکز آموزشی درمانی شهید مطهری
۵/۴	۳۷۷	۱۵۰	۲۲۷	مرکز آموزشی درمانی شفا یحیائیان
۱۰/۷	۷۴۲	۲۶۵	۴۷۷	مرکز آموزشی درمانی فیروزگر
۳/۲	۲۲۳	۱۰۳	۱۲۰	مرکز آموزشی درمانی روانپزشکی ایران
۴/۳	۲۹۵	۹۸	۱۹۷	بیمارستان حضرت فاطمه(س) رباط کریم
۵/۴	۳۷۱	۱۱۹	۲۵۲	بیمارستان امام سجاد (ع) شهریار
۵/۶	۳۹۱	۱۶۱	۲۳۰	بیمارستان شهدای یافت آباد
۸/۴	۵۸۰	۲۹۲	۲۸۸	بیمارستان شهدای هفتم تیر
۱/۵	۱۰۶	۳۰	۷۶	بیمارستان شهید فهمیده
۸/۲	۵۶۶	۲۲۵	۳۴۱	بیمارستان فیروزآبادی
۳/۴	۲۳۶	۶۹	۱۶۷	بیمارستان لولاگر
۱۰۰/۰	۶۹۳۰	۲۴۸۷	۴۴۴۳	مجموع



جدول ۲۳ - توزیع فراوانی کارکنان غیر هیات علمی شاغل در دانشگاه در مراکز آموزشی و درمانی و بیمارستان‌های به تفکیک مقطع تحصیلی طی سال ۱۳۹۳

مجموع	مقطع تحصیلی						مراکز آموزشی و درمانی / بیمارستان ها
	دکترای و بالاتر	کارشناسی ارشد	کارشناسی	کاردانی	دیپلم	زیر دیپلم	
۱۲۵۶	۱۳	۲۲	۵۷۴	۱۱۵	۳۴۰	۱۹۲	مجتمع آموزشی ، درمانی و پژوهشی حضرت رسول اکرم (ص)
۳۳۷	۴	۸	۱۸۳	۲۱	۷۹	۴۲	مرکز آموزشی درمانی حضرت علی اصغر(ع)
۱۷۱	۸	۶	۱۲۳	۱۸	۱۵	۱	مرکز آموزشی درمانی حضرت فاطمه(س)
۴۷۱	۲	۱۳	۲۲۱	۶۱	۱۰۷	۶۷	مرکز آموزشی درمانی شهید هاشمی نژاد
۴۳۷	۴	۷	۲۴۱	۲۹	۷۲	۸۴	مرکز آموزشی درمانی شهید اکبرآبادی
۳۷۱	۱۴	۱۴	۱۶۰	۲۳	۹۵	۶۵	مرکز آموزشی درمانی شهید مطهری
۳۷۷	۷	۷	۱۹۳	۲۷	۷۱	۷۲	مرکز آموزشی درمانی شفا یحیائیان
۷۴۲	۶	۹	۳۸۹	۵۷	۲۱۹	۶۲	مرکز آموزشی درمانی فیروزگر
۲۲۳	۵	۱۱	۱۰۶	۱۰	۶۵	۲۶	مرکز آموزشی درمانی روانپزشکی ایران
۲۹۵	۴۱	۳	۱۴۸	۲۹	۳۹	۳۵	بیمارستان حضرت فاطمه(س) رباط کریم
۳۷۱	۳۱	۸	۱۸۶	۲۷	۶۰	۵۹	بیمارستان امام سجاد (ع) شهریار
۳۹۱	۴۲	۳	۱۶۹	۴۰	۸۵	۵۲	بیمارستان شهدای یافت آباد
۵۸۰	۳۲	۹	۲۱۸	۵۷	۱۸۴	۸۰	بیمارستان شهدای هفتم تیر
۱۰۶	۱۳	۱	۵۲	۴	۱۴	۲۲	بیمارستان شهید فهمیده
۵۶۶	۶۴	۵	۲۱۷	۵۹	۱۳۸	۸۳	بیمارستان فیروزآبادی
۲۳۶	۳۸	۶	۱۰۳	۱۵	۴۸	۲۶	بیمارستان لولاگر
۶۹۳۰	۳۲۴	۱۳۲	۳۲۸۳	۵۹۲	۱۶۳۱	۹۶۸	مجموع



جدول ۲۴ - توزیع فراوانی کارکنان غیر هیات علمی شاغل در دانشگاه در مراکز آموزشی و درمانی / بیمارستان ها به تفکیک نوع استخدام طی سال ۱۳۹۳

مجموع	نوع استخدام									مراکز آموزشی و درمانی / بیمارستان ها
	قرار داد ماده ۹۵	قرار داد غیر حرفه ای	قرار داد حرفه ای	مشمول قانون کار	ضرب ک (طرحی) متخصص	مشمول قانون (طرحی)	پیمانی	رسمی آزمایشی	رسمی قطعی	
۱۲۵۶	۰	۴۷۸	۱۴۴	۸	۶	۱۳۸	۶۰	۹۰	۳۳۲	مجتمع آموزشی ، درمانی و پژوهشی حضرت رسول اکرم (ص)
۳۳۷	۰	۱۱۸	۲۴	۰	۰	۲۸	۲۸	۳۳	۹۶	مرکز آموزشی درمانی حضرت علی اصغر(ع)
۱۷۱	۰	۱۳	۹	۰	۰	۳۵	۲۳	۲۰	۷۱	مرکز آموزشی درمانی حضرت فاطمه(س)
۴۷۱	۰	۱۹۷	۹۱	۰	۰	۲۷	۵۳	۲۵	۷۸	مرکز آموزشی درمانی شهید هاشمی نژاد
۴۳۷	۰	۱۵۶	۳۳	۰	۱	۸۵	۱۴	۳۰	۱۱۸	مرکز آموزشی درمانی شهید اکبرآبادی
۳۷۱	۰	۱۴۶	۲۵	۰	۰	۴۱	۱۴	۳۲	۱۱۳	مرکز آموزشی درمانی شهید مطهری
۳۷۷	۰	۱۳۷	۱۸	۰	۱	۴۸	۱۸	۴۱	۱۱۴	مرکز آموزشی درمانی شفا یحیائیان
۷۴۲	۰	۳۰۱	۱۴۱	۰	۲	۸۶	۳۱	۵۴	۱۲۷	مرکز آموزشی درمانی فیروزگر
۲۲۳	۰	۸۴	۲۰	۰	۰	۱۶	۱۱	۱۰	۸۲	مرکز آموزشی درمانی روانپزشکی ایران
۲۹۵	۰	۶۸	۲۱	۰	۱۹	۴۶	۴۱	۴۵	۵۵	بیمارستان حضرت فاطمه(س) رباط کریم
۳۷۱	۰	۱۰۳	۲۶	۰	۵	۴۰	۴۷	۵۶	۹۴	بیمارستان امام سجاد (ع) شهریار
۳۹۱	۰	۱۲۵	۴۴	۰	۵	۴۳	۱۳	۷۵	۸۶	بیمارستان شهدای یافت آباد
۵۸۰	۰	۲۵۰	۴۵	۰	۳	۵۱	۱۵	۱۴۰	۷۶	بیمارستان شهدای هفتم تیر
۱۰۶	۰	۳۴	۸	۰	۲	۱۲	۱۳	۱۱	۲۶	بیمارستان شهید فهمیده
۵۶۶	۰	۲۰۳	۳۲	۰	۱۷	۶۴	۲۵	۷۸	۱۴۷	بیمارستان فیروزآبادی
۲۳۶	۰	۶۰	۱۱	۰	۳	۳۶	۵	۳۴	۸۷	بیمارستان لولاگر
۶۹۳۰	۰	۲۴۷۳	۶۹۲	۸	۶۴	۸۰۶	۴۱۱	۷۷۴	۱۷۰۲	مجموع



کارکنان شاغل در شبکه های بهداشتی - درمانی و مراکز بهداشت دانشگاه:

۱۸۹۴ نفر از کارکنان دانشگاه در پنج شبکه بزرگ بهداشتی - درمانی و دو مرکز بهداشتی دانشگاه شاغل بوده اند که ۱۲/۸ درصد آنها در مرکز بهداشت شمال غرب ، ۱۲/۷ درصد در شبکه بهداشت و درمان شهرستان رباط کریم مشغول فعالیت بوده اند.

جدول ۲۵- توزیع فراوانی کارکنان غیر هیات علمی شاغل در دانشگاه برحسب شبکه ها و مراکز بهداشتی و درمانی به تفکیک جنسیت طی سال ۱۳۹۳

درصد			تعداد			شبکه ها و مراکز بهداشتی و درمانی
کل ↓	مرد ←	زن ←	کل	مرد	زن	
۱۲/۷	۱۶/۵	۱۱/۲	۲۴۰	۸۶	۱۵۴	شبکه بهداشت و درمان رباط کریم
۱۳/۵	۹/۴	۱۵/۱	۲۵۶	۴۹	۲۰۷	شبکه بهداشت و درمان بهارستان
۲۳/۸	۲۵/۰	۲۲/۴	۴۵۱	۱۳۰	۳۲۱	شبکه بهداشت و درمان شهریار
۱۱/۲	۱۴/۴	۱۰/۰	۲۱۳	۷۵	۱۳۸	شبکه بهداشت و درمان ملارد
۷/۴	۷/۱	۷/۵	۱۴۰	۳۷	۱۰۳	شبکه بهداشت و درمان قدس
۱۸/۵	۱۷/۱	۱۹/۱	۳۵۱	۸۹	۲۶۲	مرکز بهداشت غرب تهران
۱۲/۸	۱۰/۴	۱۲/۸	۲۴۳	۵۴	۱۸۹	مرکز بهداشت شمال غرب
۱۰۰/۰	۱۰۰/۰	۱۰۰/۰	۱۸۹۴	۵۲۰	۱۳۷۴	مجموع



جدول ۲۶ - توزیع فراوانی کارکنان غیر هیات علمی شاغل در دانشگاه در شبکه‌ها و مراکز بهداشتی به تفکیک جنسیت طی سال ۱۳۹۳

مجموع	مقطع تحصیلی						شبکه ها و مراکز بهداشتی و درمانی
	دکترای و بالاتر	کارشناسی ارشد	کارشناسی	کاردانی	دیپلم	زیر دیپلم	
۲۴۰	۲۹	۴	۱۰۵	۲۶	۵۴	۲۲	شبکه بهداشت و درمان رباط کریم
۲۵۶	۲۲	۶	۱۴۴	۲۱	۴۶	۱۷	شبکه بهداشت و درمان بهارستان
۴۵۱	۴۹	۷	۲۰۰	۵۷	۸۳	۵۵	شبکه بهداشت و درمان شهریار
۲۱۳	۱۹	۲	۹۱	۲۱	۶۱	۱۹	شبکه بهداشت و درمان ملارد
۱۴۰	۱۸	۱	۸۱	۱۴	۱۲	۱۴	شبکه بهداشت و درمان قدس
۳۵۱	۵۴	۱۳	۱۴۷	۶۵	۳۱	۴۱	مرکز بهداشت غرب تهران
۲۴۳	۵۰	۴	۱۱۵	۳۷	۲۳	۱۴	مرکز بهداشت شمال غرب
۱۸۹۴	۲۴۱	۳۷	۸۸۳	۲۴۱	۳۱۰	۱۸۲	مجموع

جدول ۲۷ - توزیع فراوانی کارکنان غیر هیات علمی شاغل در شبکه‌ها و مراکز بهداشتی به تفکیک مقطع تحصیلی طی سال ۱۳۹۳

مجموع	نوع استخدام								شبکه ها و مراکز بهداشتی و درمانی	
	داد ماده ۹۵ قرار	قرارداد غیر حرفه ای	داد حرفه ای قرار	قانون کار مشمول	ضرب (حرفه ای) K	مشمول قانون (حرفه ای)	پیمانی	رسمی آزمایشی		رسمی قطعی
۲۴۰	۰	۴۰	۱۶	۰	۰	۶۵	۱۷	۳۷	۶۵	شبکه بهداشت و درمان رباط کریم
۲۵۶	۰	۴۸	۱۹	۰	۰	۸۱	۲۶	۲۸	۵۴	شبکه بهداشت و درمان بهارستان
۴۵۱	۰	۶۷	۱۹	۰	۱	۱۱۰	۱۹	۷۳	۱۶۲	شبکه بهداشت و درمان شهریار
۲۱۳	۰	۲۸	۲۸	۰	۰	۴۶	۲۰	۱۸	۷۳	شبکه بهداشت و درمان ملارد
۱۴۰	۰	۲۳	۱۲	۰	۰	۴۷	۴	۱۴	۴۰	شبکه بهداشت و درمان قدس
۱۷۹	۰	۵۶	۱۶	۰	۰	۶۶	۳	۱۹	۱۹	مرکز بهداشت غرب تهران
۲۴۳	۰	۳۰	۱۶	۰	۰	۳۲	۸	۲۱	۱۳۶	مرکز بهداشت شمال غرب
۱۷۲۲	۰	۲۹۲	۱۲۶	۰	۱	۴۴۷	۹۷	۲۱۰	۵۴۹	مجموع



آمار کارکنان دارای مدرک دکترای حرفه‌ای و بالاتر به تفکیک رشته تحصیلی:

طی سال ۱۳۹۳، از مجموع ۷۱۴ نفر کارکنان دانشگاه با مدرک تحصیلی دکترای حرفه‌ای و بالاتر، ۸۳ نفر پزشک عمومی، ۷۷ نفر دندانپزشکی عمومی، ۹۷ نفر داروساز عمومی و ۴ نفر دامپزشک بوده‌اند. همچنین تعداد دارندگان مدرک دکترای علوم آزمایشگاهی ۹ نفر بوده است. اطلاعات بیشتر در جدول زیر خلاصه شده است.

جدول ۲۸ - توزیع فراوانی کارکنان غیر هیات علمی شاغل در دانشگاه برحسب مدرک دکترای و بالاتر به تفکیک رشته تحصیلی در سال ۱۳۹۳

رشته تحصیلی	تعداد	رشته تحصیلی	تعداد
جراحی قلب و عروق	۲	ارتوپدی	۵
جراحی پلاستیک و ترمیمی	۲	ارولوژی	۳
جراحی دهان و فک و صورت	۲	انگل شناسی	۱
جراحی عمومی	۲۰	آسم و آلرژی	۱
جراحی مغز و اعصاب	۲	آسیب شناسی	۲
داروسازی عمومی	۹۷	چشم پزشکی	۷
اطفال و بیماری‌های کودکان	۲۸	خون و سرطان	۲
دندانپزشکی عمومی	۷۷	داخلی	۸
غدد داخلی و متابولیسم	۳	دامپزشکی	۴
مدیریت خدمات بهداشتی درمانی	۱	رادیوتراپی	۲
بیماری‌های زنان و زایمان	۲۶	رادیولوژی	۱
بیوشیمی بالینی	۱	روانپزشکی	۸
بیماری‌های داخلی	۱۵	روماتولوژی	۲
بیماری‌های عفونی	۹	سم شناسی	۱
بیماری‌های قلب و عروق	۲۱	طب اورژانس	۴
بیماری‌های مغز و اعصاب	۳	طب کار	۱
توانبخشی و طب فیزیکی	۲	طب ورزش	۱
پاتوبیولوژی	۱	نورولوژی	۲
پرتوشناسی	۱	پوست	۱
پزشکی	۱۹۶	گوارش	۲
مدیریت دولتی	۱	بیهوشی	۳۵
پزشکی ورزشی	۱	پزشکی عمومی	۸۳
پزشکی اجتماعی	۱	پزشکی قانونی	۱
علوم آزمایشگاهی	۹	پزشکی هسته‌ای	۱
گوش و حلق و بینی	۹	سایر	۴
روانشناسی بالینی	۲	مجموع	۷۱۴



معاونت توسعه مدیریت و
برنامه ریزی منابع





گروه برون سپاری و دبیرخانه هیات عالی نظارت

جدول ۱- سایت گروه برون سپاری و دبیرخانه هیات عالی نظارت دانشگاه

<http://outsourcing.iums.ac.ir>

جدول ۲- آمار کارکنان شاغل در گروه برون سپاری و دبیرخانه هیات عالی نظارت دانشگاه برحسب مدرک تحصیلی در سال ۱۳۹۳

کل	زیر دیپلم	دیپلم	کاران	کارشناس	کارشناس ارشد	دکتر	گروه برون سپاری و دبیرخانه هیات عالی نظارت
۵	۰	۰	۰	۱	۳	۱	تعداد

جدول ۳- آمار کارکنان شاغل در گروه برون سپاری و دبیرخانه هیات عالی نظارت دانشگاه برحسب نوع استخدام در سال ۱۳۹۲

کل	سابق	قرارداد غیر حرفه ای	قرارداد حرفه ای	پیمانی	رسمی قطعی	رسمی آزمایشی	گروه برون سپاری و دبیرخانه هیات عالی نظارت
۵	۰	۰	۲	۰	۳	۰	تعداد

جدول ۴- نرم افزارهای مورد استفاده در گروه برون سپاری و دبیرخانه هیات عالی نظارت دانشگاه در سال ۱۳۹۳

Microsoft Office (Word, Power point, Excel, Visio), SPSS, End Note, Ginger

جدول ۵- اهداف گروه برون سپاری و دبیرخانه هیات عالی نظارت دانشگاه در سال ۱۳۹۳

۱	کاهش تصدی گری در ارائه خدمات (هدف اصلی)
۲	جلوگیری از هدر رفتن منابع مالی و بهره گیری بیشتر از منابع مالی، انسانی و تجهیزاتی
۳	بهره گیری از توان بخش خصوصی و مشارکت آن
۴	نظارت بر حسن انجام واگذاری ها در مراکز تابعه
۵	تهیه، تدوین و تصویب دستورالعمل های واگذاری خدمات پزشکی و پیراپزشکی بر حسب نیاز
۶	ارتقای سطح علمی و آموزشی ذینفعان با برگزاری کارگاه آموزشی برونسپاری و آموزش های حضوری
۷	اجرای طرح های پژوهشی مختلف جهت بررسی میزان دستیابی به اهداف

گزارش عملکرد گروه برون سپاری و هیات عالی نظارت

راهبردهای معاونت توسعه دانشگاه

- ارتقای بهره وری و توانمندسازی نیروی انسانی
- تخصیص هدفمند منابع
- کاهش تصدی گری در ارائه خدمات
- توسعه ارائه خدمات و فرایندهای مبتنی بر فناوری اطلاعات
- استقرار نظام های نوین مدیریتی و شایسته سالاری
- ارتقای ساختار دانشگاه
- ارتقای رویکرد به سرمایه انسانی
- شفاف سازی و استقرار نظام انضباط مالی

شماره برنامه: ۱			
عنوان برنامه: تهیه، تدوین و تصویب دستورالعمل های واگذاری خدمات پزشکی و پیراپزشکی			
ضرورت برنامه : تسهیل در واگذاری امور پزشکی و پیراپزشکی با استناد به دستورالعمل های مصوب دانشگاه			
اهداف اختصاصی	شاخص های کلیدی	مقصد مورد انتظار	تحلیل عملکرد (نقاط قوت و قابل بهبود برنامه)
الف) تدوین دستورالعمل ها	تعداد دستورالعمل های تهیه شده	تهیه، تصویب و ابلاغ سه دستورالعمل واگذاری به بخش غیر دولتی، واگذاری مدیریت کلی و بیمارستان های هیئت امنایی	۱۰۰٪ انجام شده
ب) تدوین تفاهم نامه	تعداد تفاهم نامه های تهیه شده	تدوین تفاهم نامه	۱۰۰٪ انجام شده
ج) تدوین فرایند واگذاری مدیریتی	تعداد مراکز و واحدهای واگذار شده به صورت مدیریتی	شفاف سازی فرایند واگذاری مدیریتی	۱۰۰٪ انجام شده

الف) دستورالعمل ها

- تهیه و تدوین سه دستورالعمل در این حوزه
- بررسی توسط مدیریت های مختلف حوزه معاونت توسعه مدیریت و برنامه ریزی منابع
- برگزاری جلسات متعدد با مدیران حوزه معاونت توسعه
- برگزاری جلسات با حضور مدیران بیمارستان ها و سایر صاحب نظران
- اخذ پیشنهادات کارشناسی و اعمال آن ها در دستورالعمل ها
- ارسال فرمت نهایی برای تأیید و تصویب به هیئت رئیسه محترم دانشگاه
- تصویب دستورالعمل واگذاری مدیریتی

ب) تفاهم نامه

- تهیه و تدوین فرمت تفاهم نامه
- بررسی توسط مدیریت های مختلف حوزه معاونت توسعه مدیریت و برنامه ریزی منابع
- برگزاری جلسات متعدد با مدیران حوزه معاونت توسعه
- برگزاری جلسات با حضور مدیران بیمارستان ها و سایر صاحب نظران
- اخذ پیشنهادات کارشناسی و اعمال آن ها در تفاهم نامه واگذاری مدیریتی
- ارسال فرمت نهایی برای تأیید و تصویب به هیئت رئیسه محترم دانشگاه
- تصویب نهایی فرمت تفاهم نامه



ج) واگذاری مدیریتی

- بررسی درخواست های متقاضی واگذاری مدیریتی
- آموزش تخصصی مدیران جدید بیمارستان های لولاگر و اکبرآبادی در خصوص نحوه واگذاری مدیریتی
- برگزاری جلسه مشترک با روسا، مدیران و روسای امور مالی بیمارستان های متقاضی واگذاری
- تهیه اطلاعات مورد نیاز و تدوین تفاهم نامه برای شروع کار
- تهیه چک لیست های ارزیابی بیمارستان های متقاضی با همکاری معاونت محترم آموزشی و درمان دانشگاه

شماره برنامه: ۲			
عنوان برنامه: ارزیابی عملکرد واحد های واگذار شده به صورت دوره ای			
ضرورت برنامه: بهبود روند اجرای واگذاری ها و حل مشکلات مراکز در محل			
اهداف اختصاصی	شاخص های کلیدی	مقصد مورد انتظار	تحلیل عملکرد (نقاط قوت و قابل بهبود برنامه)
بازدید از واحد های واگذار شده	تعداد مراکز بازدید شده	۲۴ مورد	۱۰۰٪ انجام شده
آموزش حضوری به رابطین برون سپاری در مراکز تابعه	تعداد ساعات آموزش	۴۸ ساعت آموزش	۱۰۰٪ انجام شده
ارائه گزارشات بازدیدهای نظارتی به همراه راهکارهای اجرایی در خصوص واگذاری ها ، کاهش کسورات بیمه ای و کارانه	تعداد گزارش های ارایه شده	۲۰ گزارش	۱۰۰٪ انجام شده

شش ماهه اول ۱۳۹۳	شش ماهه دوم ۱۳۹۳	تعداد مراکز بازدید شده
۱۸	۶	

شماره برنامه: ۳			
عنوان برنامه: به روز رسانی بانک واگذاری ها، آمار و گزارش وضعیت واگذاری ها			
ضرورت برنامه: ارائه آمار جدید و بروز به مراجع ذیصلاح			
اهداف اختصاصی	شاخص های کلیدی	مقصد مورد انتظار	تحلیل عملکرد (نقاط قوت و قابل بهبود برنامه)
بروز رسانی کلیه آمار واگذاری ها در سال ۱۳۹۳	تعداد آمارهای به روز ارائه شده	به روز رسانی لحظه ای آمارها و قابلیت ارائه آمار به روز بلافاصله پس از نیاز	۱۰۰٪ انجام شده
بروز رسانی بانک پزشکان مشارکتی در سال ۱۳۹۳	تعداد آمارهای به روز ارائه شده	به روز رسانی لحظه ای آمارها و قابلیت ارائه آمار به روز بلافاصله پس از درخواست	۱۰۰٪ انجام شده
ارسال آمار واگذاری ها به مدیریت تحول وزارت متبوع	تعداد آمارهای به روز ارائه شده	قابلیت ارائه آمار به روز پس از درخواست	در صورت درخواست گزارش، به فاصله دو روز کاری گزارش ارسال شده است.


شماره برنامه: ۴			
عنوان برنامه: بروز رسانی سایت گروه برون سپاری و هیأت عالی نظارت			
ضرورت برنامه: فراهم نمودن بستری برای اطلاع رسانی بهتر به ذینفعان			
اهداف اختصاصی	شاخص های کلیدی	مقصد مورد انتظار	تحلیل عملکرد (نقاط قوت و قابل بهبود برنامه)
قراردادن تفاهم نامه واگذاری مدیریتی در سایت	آخرین تاریخ به روز رسانی	دانلود تفاهم نامه توسط کاربران از روی سایت بدون نیاز به ارسال از طریق اتوماسیون و یا ایمیل	۱۰۰٪ انجام شده
قراردادن دستورالعمل های واگذاری در سایت	آخرین تاریخ به روز رسانی	دانلود تفاهم نامه توسط کاربران از روی سایت بدون نیاز به ارسال از طریق اتوماسیون و یا ایمیل	۱۰۰٪ انجام شده
ارادادن لینک برای دسترسی ساده تر به امور قراردادهای	آخرین تاریخ به روز رسانی	ایجاد لینک	۱۰۰٪ انجام شده

کارگاه برونسپاری با شرکت بیش از ۹۰ نفر از مدیران بیمارستان ها، روسای مالی و اداری بیمارستان ها، مسئولین امور قراردادهای و همچنین نمایندگان برونسپاری از معاونت های مختلف دانشگاه و مسئولین مالی و اداری دانشکده ها در تاریخ ۲۹ بهمن ماه از ساعت ۸ تا ۱۵ برگزار گردید.



شماره برنامه: ۵				
عنوان برنامه: برگزاری کارگاه آموزشی برونسپاری				
ضرورت برنامه: فراهم نمودن بستری برای ارتقای آگاهی و مهارت های مسئولین در امور برونسپاری				
چاپ مقاله	برگزاری دوره آموزشی حضور در بیمارستان ها	رسیدگی و بررسی لیست های کارانه واحدها	بررسی فرایندهای بیمارستانی	جذب متخصصین مشارکتی
۱ مورد	۲۰ مورد	۲۴ مورد	۱۶ مورد	۳۸۰ مورد
۱ طرح				ارائه طرح HSR
به آدرس : http://outsourcing.iums.ac.ir				طراحی سایت
یک مورد				برگزاری کارگاه آموزشی

کارگاه برون سپاری با شرکت بیش از ۹۰ نفر از مدیران بیمارستان ها، روسای مالی و اداری بیمارستان ها، مسئولین امور قراردادها و همچنین نمایندگان برون سپاری از معاونت های مختلف دانشگاه و مسئولین مالی و اداری دانشکده ها در تاریخ ۲۹ بهمن ماه از ساعت ۸ تا ۱۵ برگزار گردید.





مدیریت برنامه ریزی بودجه و پایش عملکرد

جدول ۱- سایت مدیریت بودجه دانشگاه

<http://bgm.iums.ac.ir>

جدول ۲- آمار کارکنان شاغل در مدیریت بودجه برحسب مدرک تحصیلی در سال ۱۳۹۳

ردیف	واحدهای مدیریت بودجه	دکتر	کارشناس ارشد	کارشناس	کاردان	دیپلم	زیر دیپلم	کل
۱	گروه بودجه (تملك دارائی های سرمایه ای)			۱				۱
۲	گروه بودجه (بهداشت و درمان)		۱	۲		۱		۴
۳	گروه بودجه (آموزش)			۱		۱		۲
۴	مدیریت		۲				۱	۴
	مجموع		۴	۴		۲	۱	۱۱

جدول ۳- آمار کارکنان شاغل در مدیریت بودجه برحسب نوع استخدام در سال ۱۳۹۳

ردیف	واحدهای مدیریت بودجه	رسمی آزمایشی	رسمی قطعی	پیمانی	قرارداد حرفه ای	قرارداد غیر حرفه ای	سایر	کل
۱	گروه بودجه (تملك دارائی های سرمایه ای)		۱					۱
۲	گروه بودجه (بهداشت و درمان)	۱	۱		۱	۱		۴
۳	گروه بودجه (آموزش)	۱				۱		۲
۴	مدیریت		۲			۱		۴
	مجموع	۲	۵		۱	۲		۱۱

جدول ۴- نرم افزارهای مورد استفاده در مدیریت بودجه دانشگاه سال ۱۳۹۳

سیسم حسابداری روزآمد

جدول ۵- فرایندهای مدیریت بودجه دانشگاه سال ۱۳۹۳

۱	تهیه و تنظیم بودجه تفصیلی مصوب ۱۳۹۳
۲	تهیه و تنظیم بودجه پیشنهادی سال ۱۳۹۴
۳	تهیه و تنظیم تفاهم نامه های یکساله ۱۳۹۳
۴	صدور تخصیص ردیف های متمرکز و بازنشستگان
۵	صدور تخصیص طرح های تملک دارائی های سرمایه ای

جدول ۶- موافقتنامه های مدیریت بودجه دانشگاه سال ۱۳۹۳

مبادله موافقتنامه طرح های تملک دارایی های سرمایه ای استانی ۲۰ مورد
مبادله موافقتنامه طرح های تملک دارایی های سرمایه ای ملی ۱۱ مورد

جدول ۷- عناوین بودجه در سال ۱۳۹۳

محل بودجه	عنوان بودجه	بودجه عمومی (میلیون ریال)	بودجه اختصاصی (میلیون ریال)
بخش بهداشت و درمان	بودجه مصوب	۱,۵۰۴,۰۰۰	۲,۵۱۳,۹۸۶
	بودجه متمم / افزایش سقف	۹۰,۵۲۴	۱,۷۶۸,۲۲۰
	جمع سقف	۱,۵۹۴,۵۲۴	۴,۲۸۲,۲۰۶
	دریافتی از خزانه / درآمد تحقق یافته	۱,۵۲۴,۱۸۵	۳,۹۶۶,۶۵۶
	درصد تحقق	%۹۵,۵۸	%۹۲,۶۳
بخش آموزش عالی	بودجه مصوب	۱,۰۹۶,۷۹۱	۱۰۸,۵۴۲
	بودجه متمم / افزایش سقف	۶۶,۰۱۴	۸۰,۰۰۰
	جمع سقف	۱,۱۶۲,۸۰۵	۱۸۸,۵۴۲
	دریافتی از خزانه / درآمد تحقق یافته	۱,۱۲۳,۷۰۲	۱۶۲,۴۷۱
	درصد تحقق	%۹۶,۶۳	%۸۶,۱۷



مدیریت توسعه سازمان و تحول اداری

جدول ۱- سایت مدیریت توسعه سازمان و تحول اداری دانشگاه

<http://bgm.iums.ac.ir>

جدول ۲- آمار کارکنان شاغل در مدیریت توسعه سازمان و تحول اداری برحسب مدرک تحصیلی در سال ۱۳۹۳

ردیف	واحدهای مدیریت توسعه سازمان و تحول اداری	دیپلم	کارشناس ارشد	کارشناس	کارندان	دیپلم	زیر دیپلم	کل
۱	مدیریت و دفتر مدیریت	۱	-	-	-	-	-	۲
۲	گروه تحول اداری	۱	۳	-	-	-	-	۴
۳	گروه طبقه بندی مشاغل	-	۱	۱	-	۱	-	۳
۴	گروه تشکیلات و بهبود روشها	-	۲	۱	-	۱	-	۴
	مجموع	۲	۶	۲	-	۳	-	۱۳

جدول ۳- آمار کارکنان شاغل در مدیریت توسعه سازمان و تحول اداری برحسب نوع استخدام در سال ۱۳۹۳

ردیف	واحدهای مدیریت توسعه سازمان و تحول اداری	رسمی آزمایشی	رسمی قطعی	پیمانی	قرارداد حرفه ای	قرارداد غیر حرفه ای	سایر	کل
۱	مدیریت و دفتر مدیریت	-	۲	-	-	-	-	۲
۲	گروه تحول اداری	-	۴	-	-	-	-	۴
۳	گروه طبقه بندی مشاغل	-	۲	-	-	-	-	۲
۴	گروه تشکیلات و بهبود روشها	-	۲	-	۱	۱	-	۴
	مجموع	-	۱۱	-	۱	۱	-	۱۴

جدول ۴- نرم افزارهای مورد استفاده در مدیریت توسعه سازمان و تحول اداری دانشگاه سال ۱۳۹۳

۱. نرم افزار نظام پیشنهادات
۲. سامانه ارتقای رتبه شغلی کارکنان
۳. سیستم تسکيلات سازمانی
۴. سیستم پرسنلی

جدول ۵- فرایندهای مدیریت توسعه سازمان و تحول اداری دانشگاه سال ۱۳۹۳

۱	فرایند ارزشیابی عملکرد مدیران و کارکنان
۲	فرایند رسیدگی به اعتراضات ارزشیابی
۳	فرایند بررسی اولیه طرح های HSR
۴	فرایند بررسی اولیه پیشنهادات ثبت شده در سامانه
۵	فرایند اجرای طرح تکریم ارباب رجوع
۶	فرایند بررسی و اصلاح برنامه عملیاتی معاونت توسعه و دانشگاه
۷	فرایند شرکت در جشنواره شهید رجایی (ارزیابی عملکرد دانشگاه)
۸	فرایند ارتقای طبقه شغلی مدیران و کارکنان
۹	فرایند ارتقای رتبه شغلی خبره و عالی مدیران و کارکنان
۱۰	فرایند ارتقای رتبه شغلی پایه و ارشد مدیران و کارکنان
۱۱	فرایند احتساب مدرک تحصیلی بالاتر مدیران و کارکنان
۱۲	فرایند انتصاب مدیران
۱۳	فرایند انتصاب کارکنان
۱۴	فرایند احتساب سابقه دولتی و غیر دولتی مدیران و کارکنان
۱۵	فرایند ارتقای طبقه تشویقی مدیران و کارکنان
۱۶	فرایند تهیه و تدوین پستهای سازمانی واحدهای جدید التاسیس و توسعه یافته
۱۷	فرایند اصلاح پستهای سازمانی (حذف و ایجاد و تغییر عنوان پستهای سازمانی)



گروه تحول اداری

- بررسی و تایید فرم های ارزشیابی کلیه مدیران و کارکنان دانشگاه.
- بررسی و رسیدگی به ۷ مورد اعتراضات ارزشیابی.
- تشکیل ۷ جلسه در خصوص HSR و تعیین اولویت های پژوهشی معاونت توسعه و ابلاغ به کلیه مدیریت های معاونت توسعه.
- ارائه اولویت های پژوهشی معاونت توسعه، توسط معاون محترم توسعه در جلسه پژوهشی دانشگاه.
- بررسی ۴ طرح پژوهشی و تایید ۳ طرح و ارسال طرح جهت انعقاد قرارداد مجری با معاونت تحقیقات و فناوری دانشگاه.
- ثبت ۲۴۹ مورد پیشنهاد در سامانه نظام پیشنهادات: ۶۰ مورد در دست بررسی واحدهای تخصصی: ۱۶ مورد در کمیته طرح شده: ۱۴۷ مورد غیر قابل قبول و غیر قابل پذیرش: ۲۶ مورد قابل قبول و در دست اجرا.
- تهیه چک لیست و پایش از کلیه دانشکده ها، مراکز آموزشی و درمانی، بیمارستانها شبکه ها و مراکز بهداشتی و معاونت های دانشگاه در خصوص اجرای طرح تکریم ارباب رجوع و تهیه گزارش بازدیدها و رنکینگ واحدها بر اساس بازدیدهای انجام شده به معاونت توسعه.
- توزیع فرم های نظرسنجی از ارباب رجوع در سامانه ستاد دانشگاه و تهیه گزارشات فصلی از نظرات ارباب رجوع.
- بررسی و اصلاح برنامه های عملیاتی کلیه مدیریت های معاونت توسعه و ارائه گزارش نهایی آن به معاونت توسعه.
- تکمیل و اصلاح و ارسال مستندات لازم بر اساس فرم های ارزیابی دستگاه اجرایی در سامانه ارزیابی عملکرد استانداری با توجه به اطلاعات دریافتی از معاونت ها و مدیریت های معاونت توسعه.

گروه طبقه بندی مشاغل

- بررسی ۷۸۸ مورد پرونده ارتقای طبقه شغلی مدیران و کارکنان تا مرحله نهایی در کمیته اجرایی طرح طبقه بندی مشاغل.
- بررسی ۲۴۲ مورد پرونده ارتقای رتبه شغلی خبره عالی مدیران و کارکنان تا مرحله نهایی در کمیته اجرایی طرح طبقه بندی مشاغل.
- بررسی ۷۶ مورد پرونده ارتقای رتبه شغلی پایه و ارشد مدیران و کارکنان تا مرحله نهایی در کمیته اجرایی طرح طبقه بندی مشاغل.
- بررسی ۶۵ مورد پرونده احتساب مدرک تحصیلی بالاتر مدیران و کارکنان تا مرحله نهایی در کمیته اجرایی طرح طبقه بندی مشاغل.
- بررسی ۱۳ مورد پرونده انتصاب مدیران تا مرحله نهایی در کمیته اجرایی طرح طبقه بندی مشاغل.
- بررسی ۴۹ مورد پرونده انتصاب کارکنان تا مرحله نهایی در کمیته اجرایی طرح طبقه بندی مشاغل.
- بررسی ۲۸ مورد پرونده احتساب سوابق دولتی و غیر دولتی مدیران و کارکنان تا مرحله نهایی در کمیته اجرایی طرح طبقه بندی مشاغل.
- بررسی ۶۰۱ مورد ارتقای طبقه تشویقی مدیران و کارکنان تا مرحله نهایی در کمیته اجرایی طرح طبقه بندی مشاغل.

گروه تشکیلات و بهبود روشها

- تصویب نمودار سازمانی در هیات اماناء.
- تصویب تشکیلات تفصیلی ستاد و واحدهای تابعه در هیات اماناء.
- تعریف تشکیلات تفصیلی در سیستم تشکیلات سازمانی چارگون دانشگاه ونرم نگاران وزارت متبوع.
- بررسی در مورد اختصاص پست سازمانی به کارکنان (اعم از انتقالی، تغییر عنوان، قراردادی و...) و به روز رسانی تشکیلات تفصیلی اسمی حوزه ستادی.
- بررسی در مورد حذف و ایجاد یا تغییر عنوان پستهای سازمانی با توجه به پیشنهادات ارسالی.



مدیریت امور حقوقی

جدول ۱- سایت مدیریت امورحقوقی دانشگاه

<http://legal.iums.ac.ir>

جدول ۲- آمار کارکنان شاغل در مدیریت امورحقوقی برحسب مدرک تحصیلی در سال ۱۳۹۳

واحد مدیریت حقوقی	دکتر	کارشناس ارشد	کارشناس	کاردان	دیپلم	زیر دیپلم	کل
تعداد	-	۲	۷	۱	۲	-	۱۲

جدول ۳- آمار کارکنان شاغل در مدیریت امورحقوقی برحسب نوع استخدام در سال ۱۳۹۳

واحد مدیریت حقوقی	رسمی آزمایشی	رسمی قطعی	پیمانی	قراردادحرفه ای	قراردادغیر حرفه ای	سایر	کل
تعداد	۱	۴	-	۴	۲	۱	۱۲



جدول ۴- نرم افزارهای مورد استفاده در مدیریت امور حقوقی دانشگاه سال ۱۳۹۳

جدید ترین نسخه گوگل کروم+پراپرا(مرور گر های حرفه ای)	۱
نسخه ۲۰۱۰ یا ۲۰۰۷ نرم افزار word	۲
نرم افزار های پیشرفته مبدل های فایل های نوشتاری و شنیداری به یکدیگر	۳
نرم افزار پاور پوینت نسخه ۲۰۰۷	۴
نسخه جدید نرم افزار پی دی اف ریدر	۵
نسخه پیشرفته نرم افزار ساخت تصاویر متحرک و بز و ساخت تصاویر GIF	۶
نرم افزار جدید ادوب ریدر +نرم افزار بازکننده فایل های (فشرده) + KMPlayer	۷
رایت سی دی با نرم افزار پیشرفته nero	۸

جدول ۵- اهداف مدیریت امور حقوقی دانشگاه سال ۱۳۹۳

شرکت در جلسات محاکم قضایی جهت دفاع از منافع دانشگاه	۱
استیفای حقوق دانشگاه در اجرای احکام صادره از جانب محاکم	۲
پیگیری و اجرای صحیح و به موقع تعهدات متعهدین دانشگاه	۳
نظارت بر کلیه قراردادهای دانشگاه /بروزرسانی قوانین و مقررات موضوعه	۴





مدیریت توسعه سازمان و سرمایه انسانی

جدول ۱- سایت مدیریت توسعه سازمان و سرمایه انسانی دانشگاه

<http://hcod.iums.ac.ir>

جدول ۲- آمار کارکنان شاغل در مدیریت توسعه سازمان و سرمایه انسانی برحسب مدرک تحصیلی در سال ۱۳۹۳

ردیف	واحدهای توسعه سازمان و سرمایه انسانی	دکتر	کارشناس ارشد	کارشناس	کاردان	دیپلم	زیر دیپلم	کل
۱	مدیریت توسعه سازمان و سرمایه انسانی	۱		۱				۲
۲	اداره استخدام و امورمشمولین		۲	۴	۱			۷
۳	اداره کارگزینی کادر اداری			۲	۱	۱		۴
۴	اداره کارگزینی کادر هیات علمی		۲	۱	۱			۴
۵	اداره بازنشستگی		۲	۴		۲	۲	۱۰
۶	اداره محاکمات			۱				۱
۷	گروه آموزش ضمن خدمت کارکنان			۲	۱			۳
۸	واحد نقل و انتقالات		۱	۳		۲		۶
۹	واحد برنامه ریزی نیروی انسانی			۱				۱
۱۰	واحد بایگانی			۲	۲			۴
۱۱	واحد دفترداری			۱		۴	۲	۷
	مجموع	۱	۹	۲۰	۶	۹	۴	۴۹

جدول ۳ - آمار کارکنان شاغل در مدیریت توسعه سازمان و سرمایه انسانی برحسب نوع استخدام در سال ۱۳۹۳

ردیف	واحد‌های توسعه سازمان و سرمایه انسانی	رسمی آزمایشی	رسمی قطعی	پیمانی	قرارداد حرفه‌ای	قرارداد غیر حرفه‌ای	سایر	کل
۱	مدیریت توسعه سازمان و سرمایه انسانی		۲					۲
۲	اداره استخدام و امور مشمولین		۴		۳			۷
۳	اداره کارگزینی کادر اداری		۳			۱		۴
۴	اداره کارگزینی کادر هیات علمی		۲		۱	۱		۴
۵	اداره بازنشستگی		۶		۲	۲		۱۰
۶	اداره محاکمات		۱					۱
۷	گروه آموزش ضمن خدمت کارکنان		۲		۱			۳
۸	واحد نقل و انتقالات		۳	۱		۲		۶
۹	واحد برنامه ریزی نیروی انسانی		۱					۱
۱۰	واحد بایگانی		۳		۱			۴
۱۱	واحد دفترداری		۲		۱	۴		۷
	مجموع		۲۹	۱	۹	۱۰		۴۹

جدول ۴ - نرم افزارهای مورد استفاده در مدیریت توسعه سازمان و سرمایه انسانی دانشگاه سال ۱۳۹۳

نرم افزار مکاتبات سیستم چارگون	۱
نرم افزار پرسنلی سیستم چارگون	۲
نرم افزار حضور و غیاب سیستم چارگون	۳
نرم افزار کنترل پانل مدیریت سایت	۴

جدول ۵ سامانه الکترونیک در مدیریت توسعه سازمان و سرمایه انسانی دانشگاه سال ۱۳۹۳

سامانه آموزش ضمن خدمت کارکنان (جام) - شامل IMS و سیستم آموزش کارکنان	۱
سامانه ثبت نام الکترونیکی متقاضیان طرح خدمت پزشکان و پیراپزشکان	۲
سیستم جامع مدیریت طرح پزشکان و پیراپزشکان (وزارت متبوع)	۳



گزارش عملکرد مدیریت توسعه سازمان و سرمایه انسانی در سال ۹۳

- گزارش عملکرد اداره بازنشستگی
- گزارش عملکرد اداره کارگزینی کادر اداری
- گزارش عملکرد اداره آموزش ضمن خدمت
- گزارش عملکرد اداره نقل و انتقالات
- گزارش عملکرد اداره کارگزینی هیات علمی
- گزارش عملکرد اداره استخدام

گزارش عملکرد اداره بازنشستگی

ردیف	فعالیت‌های انجام شده	تعداد
۱	تعداد ابلاغ های بازنشستگی غیر هیات علمی صادر شده سر موعد	۱۱۳
۲	تعداد ابلاغ های بازنشستگی غیر هیات علمی صادر شده پیش از موعد	۲۴
۳	تعداد ابلاغ های غیر هیات علمی صادر شده بر اساس رای هیات تخلفات	۲
۴	تعداد ابلاغ های صادر شده (هیات علمی)	۴۰
۵	تعداد احکام برقراری حقوق بازنشستگی	۱۷۳
۶	تعداد احکام بازخریدی صادر شده	۳
۷	تعداد مکاتبات انجام شده با واحدها و سایر دستگاههای دولتی	۲۳۵۰
۸	تعداد انتقال کسور طرحی	۱۸۸
۹	تعداد تعیین بدهی های انجام شده	۴۴۵
۱۰	تعداد اصلاحیه ها	۲۱۳

گزارش عملکرد اداره کارگزینی کادر اداری

- صدور احکام افزایش ضریب سال ۹۳ کارکنان دانشگاه تعداد حکم: ۵۹۶۰
- ورود اطلاعات کامل پرسنل معاونت درمان: ۹۹ نفر، معاونت بهداشتی: ۶۵ نفر، معاونت غذا و دارو: ۵۳ نفر شامل رسمی و پیمانی، به لحاظ احیاء مجدد دانشگاه در سیستم چارگون.
- صدور احکام گوناگون اعم از اصلاحیه ها، اعمال مدرک تحصیلی، ماموریت آموزشی، انتقال، برقراری کمک هزینه عائله مندی و اولاد، ماموریت خروجی و ورودی و تغییر واحد عملیاتی بعضی از کارکنان در سیستم چارگون و غیره .
- بررسی پرونده های پرسنلی جهت ارتقاء رتبه و ارتقاء طبقه و تغییر سمت و اعمال مدرک تحصیلی و تهیه و تنظیم صورتجلسه و تحویل به گروه طبقه بندی مشاغل جهت بررسی
- صدور گواهی اشتغال جهت ارائه به وزارت خارجه و موسسات مختلف
- تهیه پیشنویس بسیاری از نامه های اداری، اعم از حق فنی، حق اشعه، محرومیت از مطب، دیوان عدالت اداری، ماموریت های آموزشی، جواب استعلامها از واحدهای تابعه و غیره
- صدور ابلاغ ماموریت‌های داخلی پرسنل به شهرستان‌های مختلف
- بررسی بعضی از اطلاعات پرسنلی جهت ارتقای رتبه خبره و عالی در سامانه ارتقاء رتبه وزارت متبوع
- صدور حکم برقراری فوق العاده شغل به تعداد ۶۰۷۶ با تاریخ اجرای ۹۳/۸/۱

سالنامه آمار



گزارش عملکرد اداره آموزش ضمن خدمت

- نیازسنجی آموزشی سال ۱۳۹۳
- برگزاری کمیته آموزش و توانمندسازی منابع انسانی دانشگاه و تعیین راهبردهای آموزش ضمن خدمت کارکنان
- برنامه ریزی و اجرای دوره آموزشی توجیهی بدو خدمت کارکنان (دو دوره در شهریور و بهمن ماه ۱۳۹۳)
- برنامه ریزی و اجرای دوره های اختصاصی مدیران دانشگاه
- راه اندازی نرم افزار آموزش ضمن خدمت کارکنان و ورود اطلاعات شناسنامه آموزشی کارکنان دانشگاه (البته لازم به ذکر است اطلاعات آموزشی تعدادی از کارکنان دانشگاه منتقل نشده است که در حال پیگیری برای کان ورت اطلاعات آنها هستیم)

گزارش عملکرد اداره آموزش ضمن خدمت

- تعیین کاربری های کلیه رابطین آموزشی دانشگاه جهت ساماندهی برگزاری دوره های حضوری دانشگاه و ثبت دوره های آموزشی
- برگزاری دوره آموزشی حضوری در واحدهای تابعه
- برنامه ریزی و اجرای دوره های الکترونیکی دانشگاه
- تهیه بانک اطلاعات مدیران واحدهای تابعه در جهت نیازسنجی و برگزاری دوره های اختصاصی مدیران
- تهیه بانک اطلاعات مدرسین و تقویم آموزشی دوره های دانشگاه

گزارش عملکرد اداره نقل و انتقالات

- در تاریخ ۹۳/۲/۱۷ تعداد ۲۴ پرونده پرسنل متقاضی انتقال و ماموریت بررسی گردید.
- در تاریخ ۹۳/۳/۱۹ تعداد ۳۸ پرونده پرسنل متقاضی انتقال و ماموریت بررسی گردید.
- در تاریخ ۹۳/۵/۲۲ تعداد ۶۹ پرونده پرسنل متقاضی انتقال و ماموریت بررسی گردید.
- در تاریخ ۹۳/۶/۱۸ تعداد ۱۴ پرونده پرسنل متقاضی انتقال و ماموریت بررسی گردید.
- در تاریخ ۹۳/۷/۱۹ تعداد ۳۴ پرونده پرسنل متقاضی انتقال و ماموریت بررسی گردید.
- در تاریخ ۹۳/۸/۲۷ تعداد ۵۳ پرونده پرسنل متقاضی انتقال و ماموریت بررسی گردید.
- در تاریخ ۹۳/۹/۲۶ تعداد ۳۳ پرونده پرسنل متقاضی انتقال و ماموریت بررسی گردید.
- در تاریخ ۹۳/۱۱/۱۹ تعداد ۵۸ پرونده پرسنل متقاضی انتقال و ماموریت بررسی گردید.
- در تاریخ ۹۳/۱۲/۲۳ تعداد ۴۶ پرونده پرسنل متقاضی انتقال و ماموریت بررسی گردید.

گزارش عملکرد اداره کارگزینی هیات علمی

- ۱- تدوین نهایی آیین نامه اداری استخدامی اعضای هیات علمی دانشگاه و اجرای آن.
- ۲- صدور احکام اعضای هیات علمی:
- الف) افزایش ضریب حقوق سال ۱۳۹۳
- ب) افزایش ضریب فوق العاده جذب و مخصوص (۵۳۰ نفر)
- ج) ترفیع پایه اعضای هیات علمی (۸۵۰ حکم)
- د) ارتقا مرتبه هیات علمی (۱۰۰ نفر)

- ۳- جذب و استخدام ۱۲۸ نفر به عنوان عضو هیات علمی که از این تعداد ۷۳ نفر به صورت پیمانی، ۵۵ نفر تحت عنوان مشمولین تعهد خدمات قانونی جذب دانشگاه شده اند.
- ۴- راه اندازی سامانه ارسال پیام کوتاه درخصوص اعضای هیات علمی

سالنامه عملکرد
۱۳۹۳



گزارش عملکرد اداره استخدام

ردیف	فعالیت	تعداد
۱	معرفینامه طرح	۷۳۷
۲	توقف طرح	۱۲۰
۳	پایان طرح	۸۶۹
۴	تعداد احکام صادر شده طرحی	۷۰
۵	تعداد احکام صادر شده قراردادی	۶۰۰۰
۶	تبدیل وضعیت از پیمانی به رسمی آزمایشی	۴۰۰
۷	تبدیل وضعیت از رسمی آزمایشی به رسمی قطعی	۳۰۰
۸	امور مربوط به ضریب کا	۷۵
۹	گواهی اشتغال به کار	۳۵۰
۱۰	صدور ابلاغ فسخ و حکم فسخ	۱۵۰
۱۱	درخواست تاییدیه تحصیلی	۲۰۰
۱۲	پاسخ به نامه‌های دیوان عدالت اداری	۶۰
۱۳	ورود اطلاعات در سیستم پرسنلی	۱۷۰



مدیریت فنی و نظارت بر طرح های عمرانی

جدول ۱- سایت مدیریت فنی و نظارت بر طرح های عمرانی دانشگاه

<http://mgt.iums.ac.ir>

جدول ۲- آمار کارکنان شاغل در مدیریت فنی و نظارت بر طرح های عمرانی دانشگاه برحسب مدرک تحصیلی در سال ۱۳۹۳

مدیریت فنی و نظارت بر طرح های عمرانی	دکتر	کارشناس ارشد	کارشناس	کاردان	دیپلم	زیر دیپلم	کل
تعداد	-	۲	۸	۸	۲۵	۹	۵۲

جدول ۳- آمار کارکنان شاغل در مدیریت فنی و نظارت بر طرح های عمرانی دانشگاه برحسب نوع استخدام در سال ۱۳۹۳

مدیریت فنی و نظارت بر طرح های عمرانی	رسمی آزمایشی	رسمی قطعی	پیمانی	قرارداد حرفه ای	قرارداد غیر حرفه ای	سایر	کل
تعداد	-	۹	۲	۱۰	۳۱	-	۵۲

جدول ۴- نرم افزارهای مورد استفاده در مدیریت فنی و نظارت بر طرح های عمرانی دانشگاه در سال ۱۳۹۳

AUTOCAD (اتوکد)	۱
تدبیر (برآورد)	۲
OFFICE (WORD, EXCELL,.....)	۳
ETABS-SAFE (طراحی سازه)	۴



جدول ۵ - سامانه الکترونیک در مدیریت فنی و نظارت بر طرحهای عمرانی دانشگاه سال ۱۳۹۳

http://cmms.behdasht.gov.ir/mc.web	۱
http://pmis.behdasht.gov.ir	۲

جدول ۶ - اهداف مدیریت فنی و نظارت بر طرحهای عمرانی دانشگاه سال ۱۳۹۳

نظارت بر اجرایی پروژه ها به منظور ارتقای کیفیت ساخت و بهره وری مناسب	۱
بهبود سازی مصرف انرژی در ساختمان ها	۲
رعایت مهندسی ارزش در پروژه ها	۳
طراحی ساختمان آموزشی و درمانی بر اساس ضوابط ابلاغی وزارت بهداشت به منظور ارتقای کیفیت خدمات درمانی	۴

اطلاعات اجرایی و خدمات در سال ۹۳

۱. در سال ۹۳ با توجه به اجرای طرح تحول سلامت در دانشگاه ها، طرح ایجاد LDR، اوزانس و کلینیک های ویژه انجام و نقشه های اجرایی تهیه شده که در مرحله انجام مناقصه می باشد.
۲. پروژه احداث دانشکده های پزشکی که مطالعات و نقشه اجرایی آن در سال ۹۰ تهیه شده و بخشی از عملیات اجرایی آن در سال ۹۱ انجام شده بود که از زمان انتزاع دانشگاه علوم پزشکی ایران از دانشگاه تهران متوقف شده بود که در سال ۹۳ مجدداً فاز یک عملیات اجرایی آن با زیر بنای ۲۲۰۰ مترمربع از محل اعتبارات دانشگاه شروع شده که هم اکنون در مرحله اجراء اسکلت می باشد.
۳. پروژه تکمیل بیمارستان فیروزآبادی شهر ری با زیربنای ۳۰۰۰۰ متر مربع که در سه بلوک در حال اجرا می باشد اسکلت و سفت کاری آن در حال اجراء بوده و هم اکنون از پیشرفت ۴۵ درصدی برخوردار می باشد.
۴. پروژه توسعه بیمارستان امام سجاد شهریار با زیر بنای حدود ۲۵۰۰ متر مربع کلیه مساحت ساختمانی و تاسیساتی آن به پایان رسیده و در حال را اندازی و تهیه و نصب انشعابات و تجهیزات پزشکی می باشد.



مدیریت نظارت و توسعه امور عمومی

جدول ۱- سایت مدیریت نظارت و توسعه امور عمومی دانشگاه

<http://mpa.iums.ac.ir>

جدول ۲- آمار کارکنان شاغل در مدیریت نظارت و توسعه امور عمومی برحسب مدرک تحصیلی در سال ۱۳۹۳

ردیف	واحدهای مدیریت نظارت و توسعه امور عمومی	دکتر	کارشناس ارشد	کارشناس	کاران	دیپلم	زیر دیپلم	کل
۱	مدیریت	۲	۱	۶	۱	۲	-	۱۲
۲	اداره امور قراردادها	-	-	۵	۱	۲	-	۸
۳	اداره امور مالی	-	-	۴	۱	۳	-	۸
۴	اداره رفاه و تعاون	-	۲	۳	۱	۲	۱	۹
۵	اداره خدمات	-	-	۱	۱	۶	۲۴	۳۲
۶	مرکز همایش های رازی	-	-	۳	۴	۳	۱۰	۲۰
۷	مهدکودک	-	۱	۴	۱	۳	۲	۱۱
۸	دبیرخانه مرکزی	-	-	-	-	۲	۵	۷
۹	تدارکات	-	-	۲	-	۲	-	۴
۱۰	فضای سبز	-	-	-	-	۱	۴	۵
	مجموع	۲	۴	۲۸	۱۰	۲۶	۴۶	۱۱۶

جدول ۳- آمار کارکنان شاغل در مدیریت نظارت و توسعه امور عمومی برحسب نوع استخدام در سال ۱۳۹۳

ردیف	واحد‌های مدیریت نظارت و توسعه امور عمومی	رسمی آزمایشی	رسمی قطعی	پیمانی	قرارداد حرفه ای	قرارداد غیر حرفه ای	سایر	کل
۱	مدیریت	-	۴	-	-	۴	-	۱۲
۲	اداره امور قراردادها	-	۴	-	۴	۱	-	۸
۳	اداره امور مالی	-	۴	-	۲	۲	-	۸
۴	اداره رفاه و تعاون	-	۴	۱	۱	۳	-	۹
۵	اداره خدمات	-	-	-	-	۳۲	-	۳۲
۶	مرکز همایش های رازی	-	۴	-	-	۱۶	-	۲۰
۷	مهدکودک	-	۱	-	-	۱۰	-	۱۱
۸	دبیرخانه مرکزی	-	۲	-	-	۵	-	۷
۹	تدارکات	-	۳	-	-	۱	-	۴
۱۰	فضای سبز	-	-	-	-	۵	-	۵
	مجموع	-	۳۰	۱	۷	۷۸	-	۱۱۶

جدول ۴- سامانه الکترونیک در مدیریت نظارت و توسعه امور عمومی دانشگاه سال ۱۳۹۳

سامانه تسهیلات تفریحی ، اقامتی / سامانه ثبت نام بیمه تکمیلی / سامانه پیگیری خسارت بیمه تکمیلی

جدول ۵- مناقصه های انجام شده در مدیریت نظارت و توسعه امور عمومی دانشگاه سال ۱۳۹۳

مناقصه یک مرحله ای ۵۷ - ۷ مناقصه دو مرحله ای

جدول ۶- مزایده های انجام شده در مدیریت نظارت و توسعه امور عمومی دانشگاه سال ۱۳۹۳

۲۱ مزایده انجام شده

جدول ۷- اماکن اقامتی ویژه کارکنان در مدیریت نظارت و توسعه امور عمومی دانشگاه سال ۱۳۹۳

مجتمع تفریحی خزر آباد ، هتل دانشور و هتل آرامیس

جدول ۸- توافقتنامه های اداره رفاه مدیریت نظارت و توسعه امور عمومی دانشگاه سال ۱۳۹۳

اژانس آهوان ، (تخفیف) هتل هما

جدول ۹- خدمات اداره رفاه مدیریت نظارت و توسعه امور عمومی دانشگاه سال ۱۳۹۳

۱	جوایز دانش آموزان ممتاز
۲	دلفینا ریوم برج میلاد
۳	ارائه کارت سورتمه، دریاچه چیتگر، دهکده آبی پارس و کارینو
۴	تور سرعین
۵	انعقاد قرارداد اماکن اقامتی در مشهد و شمال کشور



مدیریت امور مالی دانشگاه

جدول ۱ - سایت مدیریت امور مالی دانشگاه

<http://finance.iums.ac.ir>

جدول ۲- آمار کارکنان شاغل در مدیریت امور مالی برحسب مدرک تحصیلی در سال ۱۳۹۳

ردیف	واحدهای مدیریت امور مالی	دکترای	کارشناس ارشد	کارشناس	کارکنان	دیپلم	زیر دیپلم	کل
۱	مدیریت امور مالی		۱			۲	۱	۴
۲	معاون امور مالی		۱					۱
۳	مشاور امور مالی			۱				۱
۴	اداره حسابداری منابع مالی و تامین اعتبار		۱	۲	۱			۴
۵	اداره بازنشستگی و امور موظفین			۲	۴			۶
۶	اداره حسابداری مدیریت		۳	۶	۲	۱		۱۲
۷	اداره حسابداری پرسنلی			۳	۲	۴		۹
۸	اداره رسیدگی		۲	۵	۱	۲		۱۰
۹	اداره درآمد		۱	۳				۴
	مجموع		۹	۲۲	۱۰	۹	۱	۵۱

جدول ۳- آمار کارکنان شاغل در مدیریت امور مالی برحسب نوع استخدام در سال ۱۳۹۳

ردیف	واحدهای مدیریت امور مالی	رسمی آزمایشی	رسمی قطعی	پیمانی	قرارداد حرفه ای	قرارداد غیر حرفه ای	سایر	کل
۱	مدیریت امور مالی		۱			۴		۴
۲	معاون امور مالی		۱					۱
۳	مشاور امور مالی		۱					۱
۴	اداره حسابداری منابع مالی و تامین اعتبار		۲		۲			۴
۵	اداره بازنشستگی و امور موظفین		۴		۲			۶
۶	اداره حسابداری مدیریت	۱	۸		۲	۱		۱۲
۷	اداره حسابداری پرسنلی		۵		۱	۳		۹
۸	اداره رسیدگی		۱۰					۱۰
۹	اداره درآمد		۴					۴
	مجموع	۱	۳۶	۰	۶	۷	۰	۵۱

جدول ۴- نرم افزارهای مورد استفاده در مدیریت امور مالی دانشگاه سال ۱۳۹۳

۱	طرح پردازان آذرخش
۲	چارگون
۳	روزآمد
۴	MIS



جدول ۵- سامانه الکترونیک مورد استفاده در مدیریت امور مالی دانشگاه سال ۱۳۹۳

سامانه سجاد	۱
سامانه سام وب	۲
سامانه قاصدک	۳
سامانه بیمه سلامت	۴
سامانه بیمه تامین اجتماعی	۵
سامانه سپاس	۶
سامانه معاملات فصلی امور مالیات	۷
سامانه سازمان بازنشستگی کل کشور	۸
سامانه بانکداری اینترنتی بانک ملت	۹

گزارش عملکرد سال ۱۳۹۳ مدیریت امور مالی

استقرار سیستم تعهدی نظام نوین مالی

- از طریق نرم افزار روزآمد جهت
- شناسایی و ثبت به موقع کلیه تعهدات
- شناسایی و ثبت به موقع کلیه دارایی ها
- شناسایی و ثبت به موقع کلیه مطالبات

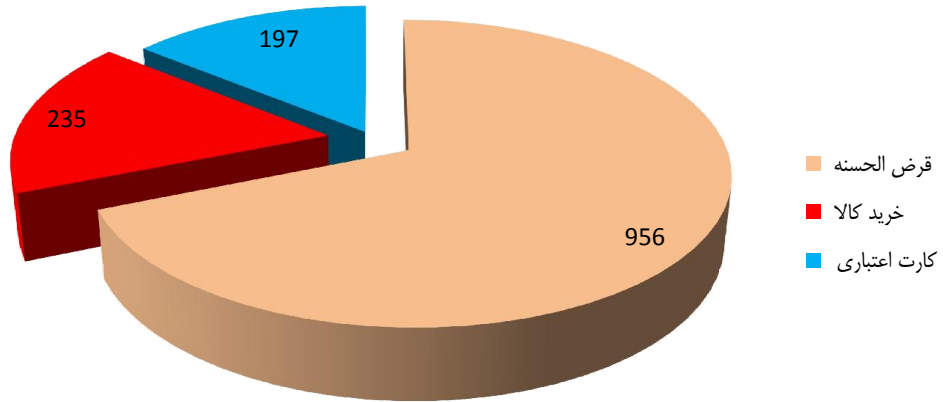
ساماندهی و شناسایی اموال دانشگاه

- صورتبرداری اموال ثبت نشده ستاد و واحدهای تابعه
- شناسایی اموال ثبت شده به قیمت دفتری کلیه واحدهای تابعه
- شناسایی دارایی های منتقل شده از دانشگاههای تهران و شهید بهشتی

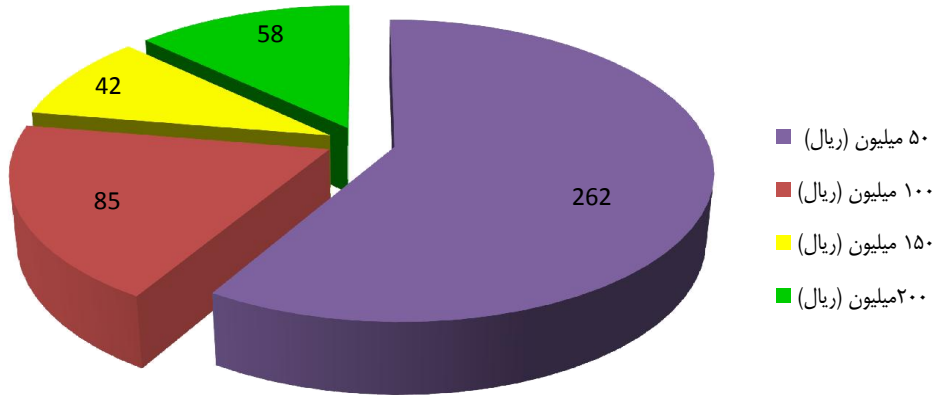
مکانیزه نمودن قبوض دریافتی در شبکه های بهداشتی

- کنترل و نظارت بر درآمد شبکه
- از طریق استقرار نرم افزار در شبکه های بهداشتی

نمودار ۱- تسهیلات بانک ملت

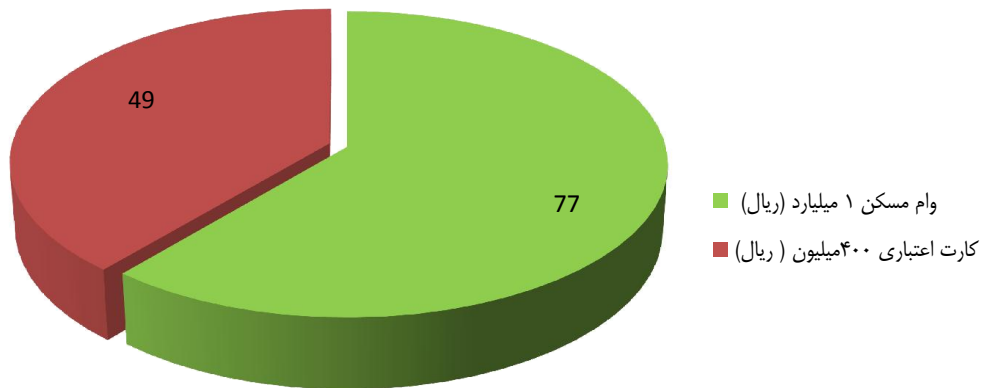


نمودار ۲- وام قرض الحسنه بانک رسالت





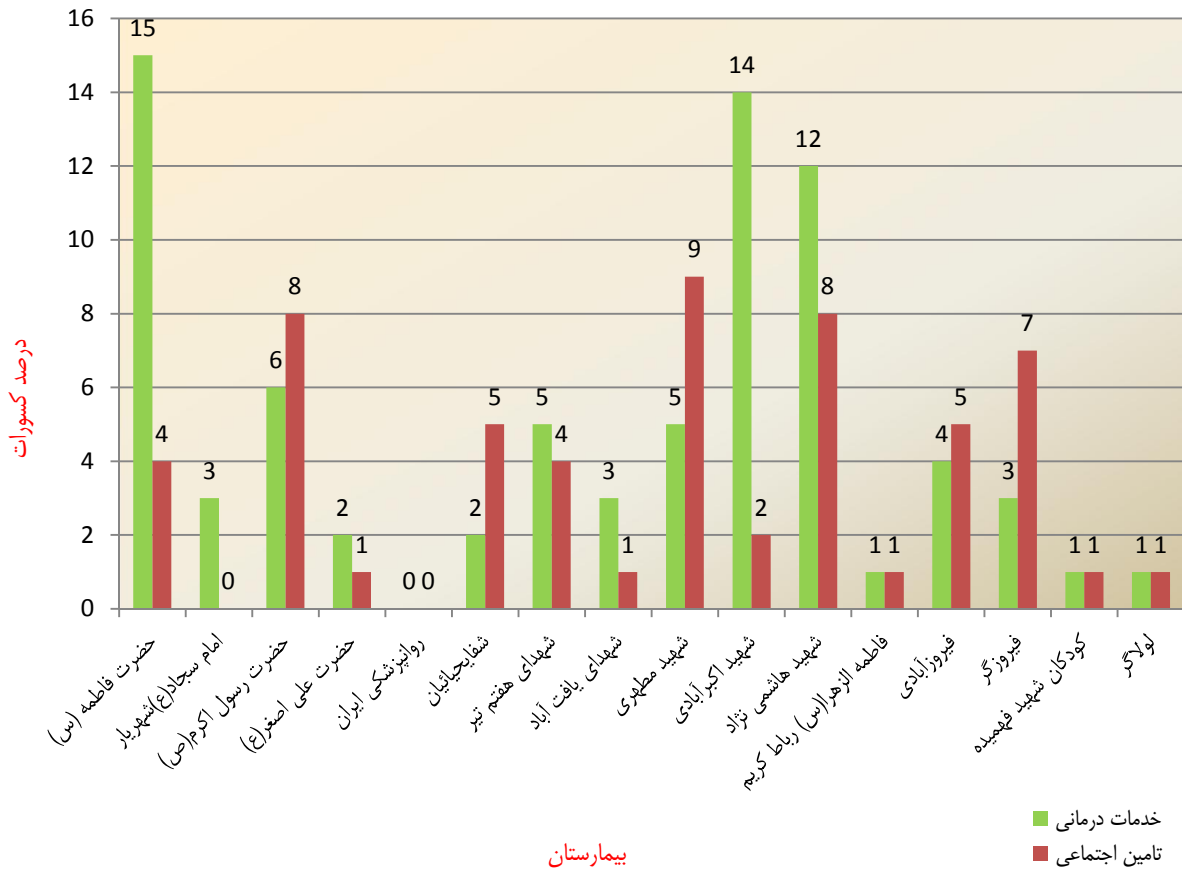
نمودار ۳- تسهیلات ویژه اعضای هیات علمی



کنترل و به روز رسانی تعرفه های خدمات انجام شده توسط بیمارستانهای و مراکز بهداشتی، درمانی دانشگاه

- بروز رسانی دریافت تعرفه های مصوب جدید سال ۹۳
- اعمال تعرفه جدید در سیستم HIS بیمارستانهای تابعه
- نظارت مداوم بر حسن اجرای تعرفه های مصوب
- مقایسه درصد کسورات بیمارستانها در سال ۱۳۹۳

نمودار ۴- مقایسه کسورات بیمارستانها به تفکیک سازمانهای بیمه گر در سال ۱۳۹۳





شناسایی اهم و انخواهی های اسناد و مشکلات درآمدی واحدهای تابعه

اهم و انخواهی های اسنادریدگی شده

- ❖ عدم درج کد اقتصادی روی فاکتور
- ❖ عدم ارائه گواهی مالیات بر ارزش افزوده
- ❖ عدم اخذ مجوز جهت فعالیت هایی که نیاز به تأیید بخش های مختلف دانشگاه دارد مثل تأییدیه دفتر فنی ، دفتر حراست ،دفتر فناوری اطلاعات و غیره

اهم و انخواهی های اسنادریدگی شده

- ❖ عدم رعایت سقف تنخواه کارپردازی
- ❖ عدم هماهنگی در نحوه پرداخت کارانه مدیران بیمارستان ها
- ❖ عدم ارائه گواهی کار دقیق و درست جهت پرداخت های پرسنلی

اهم و انخواهی های اسنادریدگی شده


- ❖ عدم رعایت مفاد آیین نامه در مورد معاملات کوچک، متوسط و بزرگ
- ❖ عدم رعایت هزینه در محل اعتباری مربوطه به خصوص در مورد خرید تملکی و هزینه های ماده ۴۵
- ❖ عدم صحت هزینه ها از محل خرج در برنامه تحول سلامت در بیمارستانها

پاره ای از مشکلات شناسایی شده واحدها در بازدید های کارشناسان درآمد

- ❖ دسترسی صندوقداران به گزارشگیری و تغییر تاریخ در قسمت دریافت بستری
- ❖ عدم لینک دستگاه pos به رایاوران
- ❖ عدم اخذ ضمانت نامه از صندوقداران
- ❖ عدم وجود نمایندگان مقیم سازمانهای بیمه گر در برخی از بیمارستانها

پاره ای از مشکلات شناسایی شده واحدها در بازدید های کارشناسان درآمد

- ❖ عدم رسیدگی اسناد و ارسال به موقع صورتحسابها به سازمانهای بیمه گر به دلیل کمبود نیرو و تاخیر در حضور نمایندگان
- ❖ نامناسب بودن مکان فیزیکی و تجهیزات در اختیار پرسنل
- ❖ عدم وجود دستگاه POS در واحدهای پاراکلینیک



سالنامه آماری دانشگاه علوم پزشکی و خدمات بهداشتی درمانی ایران در سال ۱۳۹۳



جدول شماره ۱- آدرس معاونت ها/ مدیریت ها/ مراکز / دانشکده ها/ بیمارستان ها/ شبکه ها/..... دانشگاه علوم پزشکی ایران

ردیف	واحد	وب گاه	ادرس	شماره تلفن مستقیم
۱	حوزه ریاست دانشگاه	http://chancellor.iums.ac.ir	بزرگراه شهید همت -بین تقاطع شیخ فضل ا... نوری و شهید چمران - جنب برج میلاد - دانشگاه علوم پزشکی ایران	۸۶۷۰۲۶۰۱-۲-۳-۴
۲	دفتر نهاد نمایندگی مقام معظم رهبری	http://nahad.iums.ac.ir	بزرگراه شهید همت -بین تقاطع شیخ فضل ا... نوری و شهید چمران - جنب برج میلاد - دانشگاه علوم پزشکی ایران	۸۸۶۲۲۶۷۴
۳	کانون بسیج جامعه پزشکان وحوزه مقاومت بسیج کارکنان دانشگاه	http://basij.iums.ac.ir	بزرگراه شهید همت -بین تقاطع شیخ فضل ا... نوری و شهید چمران - جنب برج میلاد - دانشگاه علوم پزشکی ایران	۸۶۷۰۲۵۰۹
۴	مدیریت آمار و فناوری اطلاعات	http://sitm.iums.ac.ir	بزرگراه شهید همت -بین تقاطع شیخ فضل ا... نوری و شهید چمران - جنب برج میلاد - دانشگاه علوم پزشکی ایران	۸۸۶۲۲۶۷۴- ۸۶۷۰۲۵۰۹
۵	مدیریت روابط عمومی	http://pbr.iums.ac.ir	بزرگراه شهید همت -بین تقاطع شیخ فضل ا... نوری و شهید چمران - جنب برج میلاد - دانشگاه علوم پزشکی ایران	۸۶۷۰۲۶۱۹
۶	مدیریت بازرسی، ارزیابی عملکرد وسیدگی به شکایات	http://bazresi.iums.ac.ir	بزرگراه شهید همت -بین تقاطع شیخ فضل ا... نوری و شهید چمران - جنب برج میلاد - دانشگاه علوم پزشکی ایران	۸۶۷۰۲۵۲۲
۷	هیات بدوی / تجدیدنظر رسیدگی انتظامی هیئت علمی	-	بزرگراه شهید همت -بین تقاطع شیخ فضل ا... نوری و شهید چمران - جنب برج میلاد - دانشگاه علوم پزشکی ایران	۸۶۷۰۲۵۳۹
۸	مدیریت حراست	http://herasat.iums.ac.ir	بزرگراه شهید همت -بین تقاطع شیخ فضل ا... نوری و شهید چمران - جنب برج میلاد - دانشگاه علوم پزشکی ایران	۸۶۷۰۳۹۰۰-۳۵۷۳
۹	مدیریت گزینش	http://iran.selection.behdasht.gov.ir/	بزرگراه شهید همت -بین تقاطع شیخ فضل ا... نوری و شهید چمران - جنب برج میلاد - دانشگاه علوم پزشکی ایران	۸۶۷۰۲۸۰۳-۲۸۱۰
۱۰	مجموعه مددایران	http://hpm.iums.ac.ir	بزرگراه شهید همت -بین تقاطع شیخ فضل ا... نوری و شهید چمران - جنب برج میلاد - دانشگاه علوم پزشکی ایران	۸۸۷۷۹۴۸۷- ۸۸۱۹۵۹۵۰
۱۱	معاونت آموزشی	http://edu.iums.ac.ir	بزرگراه شهید همت -بین تقاطع شیخ فضل ا... نوری و شهید چمران - جنب برج میلاد - دانشگاه علوم پزشکی ایران	۸۶۷۰۲۲۲۰
۱۲	مدیریت امور آموزشی و تحصیلات تکمیلی	http://meapg.iums.ac.ir	بزرگراه شهید همت -بین تقاطع شیخ فضل ا... نوری و شهید چمران - جنب برج میلاد - دانشگاه علوم پزشکی ایران	۸۶۷۰۲۲۲۱
۱۳	مرکز مطالعات و توسعه آموزش پزشکی	http://edc.iums.ac.ir	بزرگراه شهید همت -بین تقاطع شیخ فضل ا... نوری و شهید چمران - جنب برج میلاد - دانشگاه علوم پزشکی ایران	۸۸۶۲۲۷۰۰- ۸۶۷۰۲۲۲۷
۱۴	دفتر آموزش مداوم پزشکی	http://cme.iums.ac.ir	بزرگراه شهید همت -بین تقاطع شیخ فضل ا... نوری و شهید چمران - جنب برج میلاد - دانشگاه علوم پزشکی ایران	۸۶۷۰۲۲۰۷- ۸۶۷۰۲۲۰۸

جدول شماره ۱-۲ - آدرس معاونت ها/ مدیریت ها/ مراکز / دانشکده ها/ بیمارستان ها/ شبکه ها/..... دانشگاه علوم پزشکی ایران

ردیف	واحد ها	وب گاه	ادرس	شماره تلفن مستقیم
۱۵	دفتر استعداد های درخشان	http://gtsc.iums.ac.ir	بزرگراه شهید همت - بین تقاطع شیخ فضل ا... نوری و شهید چمران - جنب برج میلاد - دانشگاه علوم پزشکی ایران	۸۶۷۰۲۲۰۶
۱۶	هیات اجرایی جذب وهسته تحقیق ونظر دهی	http://jazb.iums.ac.ir	بزرگراه شهید همت - بین تقاطع شیخ فضل ا... نوری و شهید چمران - جنب برج میلاد - دانشگاه علوم پزشکی ایران	۸۶۷۰۲۳۳۹-۴۰
۱۷	مدیریت امور عمومی	http://pub.iums.ac.ir	بزرگراه شهید همت - بین تقاطع شیخ فضل ا... نوری و شهید چمران - جنب برج میلاد - دانشگاه علوم پزشکی ایران	۸۶۷۰۲۱۰۱-۳
۱۸	معاونت دانشجویی و فرهنگی	http://vcs.iums.ac.ir	بزرگراه شهید همت - بین تقاطع شیخ فضل ا... نوری و شهید چمران - جنب برج میلاد - دانشگاه علوم پزشکی ایران	۸۶۷۰۳۷۸۰
۱۹	مدیریت امور فرهنگی و فوق برنامه	http://dehkade.iums.ac.ir	بزرگراه شهید همت - بین تقاطع شیخ فضل ا... نوری و شهید چمران - جنب برج میلاد - دانشگاه علوم پزشکی ایران	۸۶۷۰۳۸۴۳
۲۰	معاونت تحقیقات و فناوری	http://vcr.iums.ac.ir	بزرگراه شهید همت - بین تقاطع شیخ فضل ا... نوری و شهید چمران - جنب برج میلاد - دانشگاه علوم پزشکی ایران	۸۶۷۰۲۵۰۳
۲۱	مدیریت تحقیقات و فناوری	http://res.iums.ac.ir	بزرگراه شهید همت - بین تقاطع شیخ فضل ا... نوری و شهید چمران - جنب برج میلاد - دانشگاه علوم پزشکی ایران	۸۶۷۰۲۵۰۴
۲۲	مدیریت ارتباطات و کاربرد نتایج تحقیقات	http://ktru.iums.ac.ir	بزرگراه شهید همت - بین تقاطع شیخ فضل ا... نوری و شهید چمران - جنب برج میلاد - دانشگاه علوم پزشکی ایران	۸۶۷۰۵۰۰۳
۲۳	دفتر ارتباط دانشگاه با صنعت	http://dri.iums.ac.ir	بزرگراه شهید همت - بین تقاطع شیخ فضل ا... نوری و شهید چمران - جنب برج میلاد - دانشگاه علوم پزشکی ایران	۸۶۷۰۵۵۰۴
۲۴	کتابخانه مرکزی	http://centrilib.iums.ac.ir	بزرگراه شهید همت - بین تقاطع شیخ فضل ا... نوری و شهید چمران - جنب برج میلاد - دانشگاه علوم پزشکی ایران	۸۶۷۰۵۲۰۱
۲۵	دفتر هماهنگی مراکز تحقیقاتی	http://rcco.iums.ac.ir	بزرگراه شهید همت - بین تقاطع شیخ فضل ا... نوری و شهید چمران - جنب برج میلاد - دانشگاه علوم پزشکی ایران	۸۶۷۰۲۵۱۵
۲۶	اداره علم سنجی و انتشارات	http://sap.iums.ac.ir	بزرگراه شهید همت - بین تقاطع شیخ فضل ا... نوری و شهید چمران - جنب برج میلاد - دانشگاه علوم پزشکی ایران	۸۶۷۰۵۵۰۶
۲۷	معاونت توسعه مدیریت و برنامه ریزی منابع	http://vcm.iums.ac.ir/	بزرگراه شهید همت - بین تقاطع شیخ فضل ا... نوری و شهید چمران - جنب برج میلاد - دانشگاه علوم پزشکی ایران	۸۶۷۰۲۴۰۱-۳
۲۸	مدیریت توسعه سازمان و سرمایه انسانی	http://hcod.iums.ac.ir	بزرگراه شهید همت - بین تقاطع شیخ فضل ا... نوری و شهید چمران - جنب برج میلاد - دانشگاه علوم پزشکی ایران	۸۶۷۰۲۳۰۱-۲
۲۹	مدیریت برنامه ریزی منابع مالی	http://bgm.iums.ac.ir	بزرگراه شهید همت - بین تقاطع شیخ فضل ا... نوری و شهید چمران - جنب برج میلاد - دانشگاه علوم پزشکی ایران	۸۶۷۰۲۴۲۳

جدول شماره ۱-۳- آدرس معاونت ها/ مدیریت ها/ مراکز / دانشکده ها/ بیمارستان ها/ شبکه ها/..... دانشگاه علوم پزشکی ایران

شماره تلفن مستقیم	ادرس	وب گاه	واحدها	ردیف
۸۶۷۰۲۳۶۲	بزرگراه شهید همت -بین تقاطع شیخ فضل ا... نوری و شهید چمران - جنب برج میلاد - دانشگاه علوم پزشکی ایران	http://finance.iums.ac.ir	مدیریت امور مالی	۳۰
۸۶۷۰۲۱۰۳	بزرگراه شهید همت -بین تقاطع شیخ فضل ا... نوری و شهید چمران - جنب برج میلاد - دانشگاه علوم پزشکی ایران	http://mpa.iums.ac.ir	مدیریت نظارت و توسعه امور عمومی	۳۱
۸۶۷۰۲۴۱۶	بزرگراه شهید همت -بین تقاطع شیخ فضل ا... نوری و شهید چمران - جنب برج میلاد - دانشگاه علوم پزشکی ایران	http://legal.iums.ac.ir	مدیریت امور حقوقی	۳۲
۸۶۷۰۲۴۲۷	بزرگراه شهید همت -بین تقاطع شیخ فضل ا... نوری و شهید چمران - جنب برج میلاد - دانشگاه علوم پزشکی ایران	http://mgt.iums.ac.ir	مدیریت فنی و نظارت بر طرح های عمرانی	۳۳
۸۶۷۰۲۳۱۰	بزرگراه شهید همت -بین تقاطع شیخ فضل ا... نوری و شهید چمران - جنب برج میلاد - دانشگاه علوم پزشکی ایران	http://vcodac.iums.ac.ir	مدیریت توسعه سازمان و تحول اداری	۳۴
۸۶۷۰۲۴۱۴	بزرگراه شهید همت -بین تقاطع شیخ فضل ا... نوری و شهید چمران - جنب برج میلاد - دانشگاه علوم پزشکی ایران	http://outsourcing.iums.ac.ir	گروه برون سپاری و دبیرخانه هیات عالی نظارت	۳۵
۸۶۷۰۲۷۰۰	بزرگراه شهید همت -بین تقاطع شیخ فضل ا... نوری و شهید چمران - جنب برج میلاد - دانشگاه علوم پزشکی ایران	http://razi.iums.ac.ir	مرکز همایش های بین المللی رازی	۳۶
۸۶۷۰۲۶۲۵	بزرگراه شهید همت -بین تقاطع شیخ فضل ا... نوری و شهید چمران - جنب برج میلاد - دانشگاه علوم پزشکی ایران	http://karafarini.iums.ac.ir	اداره کارآفرینی	۳۷
۸۶۷۰۲۵۳۹	بزرگراه شهید همت -بین تقاطع شیخ فضل ا... نوری و شهید چمران - جنب برج میلاد - دانشگاه علوم پزشکی ایران	http://ibv.iums.ac.ir	هیات بدوی / تجدیدنظر رسیدگی به تخلفات اداری کارکنان	۳۸
۸۶۷۰۲۰۳۰	بزرگراه شهید همت -بین تقاطع شیخ فضل ا... نوری و شهید چمران - جنب برج میلاد - دانشگاه علوم پزشکی ایران	http://vci.iums.ac.ir	معاونت بین الملل	۳۹
۸۸۷۷۹۱۱۸	میدان آرژانتین -خیابان الوند - بعد از خیابان ۳۷-پلاک ۶۰	http://fdo.iums.ac.ir	معاونت غذا و دارو	۴۰
۶۶۷۰۹۰۸۳- ۶۶۷۰۹۰۸۹	تهران تقاطع خیابان جمهوری اسلامی و خیابان حافظ ساختمان پردیس حافظ طبقه سوم	http://vch.iums.ac.ir	معاونت بهداشتی	۴۱
۶۶۷۰۷۱۴۰-خط ۱۰	تهران تقاطع خیابان جمهوری اسلامی و خیابان حافظ ساختمان پردیس حافظ طبقه چهارم	http://vct.iums.ac.ir	معاونت درمان	۴۲
۸۶۷۰۱	بزرگراه شهید همت بین تقاطع شیخ فضل ا... نوری و شهید چمران - جنب برج میلاد - دانشگاه علوم پزشکی ایران -دانشکده پزشکی	http://fmd.iums.ac.ir	دانشکده پزشکی	۴۳
۸۸۶۲۲۷۵۵- ۸۸۶۲۲۷۶۶	بزرگراه شهید همت، بین تقاطع شیخ فضل الله نوری و شهید چمران-جنب برج میلاد- دانشگاه علوم پزشکی ایران - دانشکده پیراپزشکی	http://fam.iums.ac.ir	دانشکده پیراپزشکی	۴۴

جدول شماره ۱-۴- آدرس معاونت ها/ مدیریت ها/ مراکز / دانشکده ها/ بیمارستان ها/ شبکه ها/..... دانشگاه علوم پزشکی ایران

ردیف	واحد	وب گاه	ادرس	شماره تلفن مستقیم
۴۵	دانشکده پرستاری و مامایی	http://fnm.iums.ac.ir	خیابان ولیعصر (عج)، بالاترازمیرداماد، خیابان رشید یاسمی- دانشکده پرستاری مامایی	۸۸۸۸۲۸۸۶
۴۶	دانشکده بهداشت	http://soh.iums.ac.ir	بزرگراه شهید همت، بین تقاطع شیخ فضل الله نوری و شهید چمران- جنب برج میلاد- دانشگاه علوم پزشکی ایران طبقه فوقانی دانشکده پیراپزشکی	۸۸۶۲۲۷۲۱- ۸۸۶۲۲۷۳۸- ۸۸۶۲۲۷۰۶
۴۷	دانشکده علوم توانبخشی	http://rehab.iums.ac.ir	بلوار میرداماد، میدان مادر، خیابان شهید شاه نظری، خیابان نظام، دانشکده علوم توانبخشی	۲۲۲۲۲۰۵۹- ۲۲۲۲۲۷۲۴
۴۸	دانشکده مدیریت و اطلاع رسانی	http://shmis.iums.ac.ir	خیابان ولیعصر (عج)، بالاتر از میدان ونک، خیابان شهید رشید یاسمی، پلاک ۶، دانشکده مدیریت و اطلاع رسانی پزشکی	۸۸۷۹۴۳۰۱-۲
۴۹	دانشکده علوم رفتاری و سلامت روان	http://tip.iums.ac.ir	خیابان ستارخان، خیابان نیایش، خیابان شهید منصوری پلاک ۱	۸۶۷۰۴۷۲۰ ۶۶۵۵۱۶۵۵-۶۰
۵۰	دانشکده فناوری های نوین پزشکی	http://fatim.iums.ac.ir	بزرگراه شهید همت بین تقاطع شیخ فضل الله نوری و شهید چمران - جنب برج میلاد - دانشگاه علوم پزشکی ایران -دانشکده فناوری های نوین	۸۶۷۰۴۷۲۰
۵۱	انستیتو غدد درون ریز و متابولیسم	http://iem.iums.ac.ir	تهران - میدان ولیعصر خیابان شهید ولدی کوچه فیروزگر - درب اورژانس فیروزگر طبقه سوم	۸۲۱۴۱۴۳۶-۸
۵۲	مرکز تحقیقات بهداشت روان	http://mhrc.iums.ac.ir	خیابان ستارخان، خیابان نیایش، خیابان شهید منصوری، پلاک ۲، انستیتو روانپزشکی تهران، طبقه اول	۶۶۵۰۶۸۶۲
۵۳	مرکز تحقیقات غدد درون ریز و متابولیسم	http://iem.iums.ac.ir	آدرس: میدان ولیعصر، خیابان کریمخان زند، خیابان به آفرین، خیابان ولدی، کوچه فیروزگر، جنب اورژانس بیمارستان فیروزگر، طبقه سوم	۸۸۹۴۵۲۴۷- ۸۸۹۴۶۱۷۱
۵۴	مرکز تحقیقات ایمونولوژی	http://rci.iums.ac.ir	بزرگراه شهید همت، بین بزرگراه های شیخ فضل اله نوری و شهید چمران، دانشکده پزشکی، طبقه اول، انتهای راهرو، درب جنوبی	۸۶۷۰۳۲۳۸
۵۵	مرکز تحقیقات بیماریهای گوارش و کبد	http://gildrc.iums.ac.ir	آدرس: میدان ولیعصر، خیابان کریمخان، خیابان به آفرین، بیمارستان فیروزگر	۸۲۱۴۱۶۳۳- ۸۸۹۳۷۳۸۳
۵۶	مرکز تحقیقات مراقبتهای پرستاری	http://cncr.iums.ac.ir	خیابان ولیعصر، بالاتر از میدان ونک، خیابان شهید یاسمی، روبروی بیمارستان خاتم الانبیا	۸۸۶۷۱۶۱۳
۵۷	مرکز تحقیقات مدیریت بیمارستانی	-	خیابان ولی عصر، بالاتر از میدان ونک، خیابان شهید والی نژاد، بیمارستان هاشمی نژاد	۸۸۱۱۶۲۹۴- ۸۸۶۴۴۴۶۶
۵۸	مرکز تحقیقات علوم مدیریت و اقتصاد سلامت	http://hmerc.iums.ac.ir	خیابان ولیعصر، خیابان رشید یاسمی، پلاک ۶، دانشکده مدیریت و اطلاع رسانی پزشکی	۸۸۶۷۱۶۱۴- ۸۸۶۷۱۶۱۵
۵۹	مرکز تحقیقات علوم دارویی	http://rdrc.iums.ac.ir	بزرگراه شهید همت، بین بزرگراه شهید همت، بین بزرگراه های شیخ فضل اله نوری و شهید چمران، دانشکده پزشکی	۸۸۶۲۲۵۲۳

جدول شماره ۱-۵- آدرس معاونت ها/ مدیریت ها/ مراکز / دانشکده ها/ بیمارستان ها/ شبکه ها/..... دانشگاه علوم پزشکی ایران

ردیف	واحدها	وب گاه	ادرس	شماره تلفن مستقیم
۶۰	مرکز تحقیقات بهداشت کار	http://ohrc.iums.ac.ir	بزرگراه شهید همت، بین بزرگراه های شیخ فضل اله نوری و شهید چمران، دانشگاه علوم پزشکی ایران، دانشکده بهداشت	۸۶۷۰۴۶۳۸
۶۱	مرکز تحقیقات مقاومت های میکروبی	http://arrc.iums.ac.ir	بزرگراه شهید همت، بین بزرگراه های شیخ فضل اله نوری و شهید چمران، دانشکده پزشکی	۸۶۷۰۳۱۸۳
۶۲	مرکز تحقیقات بیماری های عفونی کودکان	http://cpidir.iums.ac.ir	ستارخان، خیابان نیایش، بیمارستان حضرت رسول اکرم(ص)، طبقه چهارم	۶۶۵۱۶۰۴۹
۶۳	مرکز تحقیقات جراحی های کم تهاجمی	http://misrc.iums.ac.ir	خیابان ستارخان، خیابان نیایش، خیابان شهید منصوری، ضلع جنوبی بیمارستان رسول (ص)، مرکز آموزش جراحی های درون بینی	۶۶۵۰۷۰۵۵
۶۴	مرکز تحقیقات چشم پزشکی	-	میدان توحید، خیابان ستارخان، بیمارستان حضرت رسول اکرم (ص)	۶۶۵۵۸۱۱۱ - ۶۶۵۱۶۹۹۹
۶۵	مرکز تحقیقات آموزش علوم پزشکی	http://reme.iums.ac.ir	بزرگراه شهید همت، بین بزرگراه های شیخ فضل اله نوری و شهید چمران، طبقه دوم، اتاق ۲۵۳	۸۶۷۰۲۲۰۳
۶۶	مرکز تحقیقات آسیب شناسی سرطان	http://oprc.iums.ac.ir	بزرگراه شهید همت، بین بزرگراه های شیخ فضل اله نوری و شهید چمران، دانشکده پزشکی، طبقه اول	۸۶۷۰۳۲۰۹- ۸۶۷۰۳۲۱۱
۶۷	مرکز تحقیقات سوختگی	http://brc.iums.ac.ir	خیابان ولیعصر، بالاتر از میدان ونک، خیابان شهید یاسمی، بیمارستان مطهری	۸۸۸۸۴۲۷۵
۶۸	مرکز تحقیقات فیزیولوژی	http://phrc.iums.ac.ir	بزرگراه شهید همت، بین بزرگراه های شیخ فضل اله نوری و شهید چمران، دانشکده پزشکی	۸۶۷۰۴۷۷۲
۶۹	مرکز تحقیقات توانبخشی	http://rrc.iums.ac.ir	میرداماد، میدان مادر، خیابان شهید شاه نظری، خیابان نظام، دانشکده علوم توانبخشی	۲۲۲۲۸۰۵۱ - ۲۲۲۲۲۰۵۹
۷۰	مرکز تحقیقات قلب و عروق شهید رجایی	-	خیابان ولیعصر، تقاطع نیایش، مرکز آموزشی تحقیقاتی و درمانی قلب و عروق شهید رجایی	۲۳۹۲۲۳۴۰
۷۱	مرکز تحقیقات اکوکاردیو گرافی	-	خیابان ولیعصر، تقاطع نیایش، مرکز آموزشی تحقیقاتی و درمانی قلب و عروق شهید رجایی	۲۳۹۲۳۰۸۲
۷۲	مرکز تحقیقات بیماری های دریچه ای قلب	-	خیابان ولیعصر، تقاطع نیایش، مرکز آموزشی تحقیقاتی و درمانی قلب و عروق شهید رجایی	۲۳۹۲۳۰۶۱
۷۳	مرکز تحقیقات طب کار	http://omrc.iums.ac.ir	آدرس: ستارخان، خیابان نیایش، بیمارستان حضرت رسول اکرم(ص)	۶۶۵۵۱۲۰۴
۷۴	مرکز تحقیقات الکتروفیزیولوژی قلب	-	خیابان ولیعصر، تقاطع نیایش، مرکز آموزشی تحقیقاتی و درمانی قلب و عروق شهید رجایی	۲۳۹۲۳۰۱۷
۷۵	مرکز تحقیقات سلولی و مولکولی	http://cmrc.iums.ac.ir	بزرگراه شهید همت، بین بزرگراه های شیخ فضل اله نوری و شهید چمران، دانشکده پیراپزشکی	۸۸۶۲۲۵۷۸

جدول شماره ۱-۶- آدرس معاونت ها/ مدیریت ها/ مراکز / دانشکده ها/ بیمارستان ها/ شبکه ها/..... دانشگاه علوم پزشکی ایران

ردیف	واحدها	وب گاه	ادرس	شماره تلفن مستقیم
۷۶	مرکز تحقیقات مداخلات قلبی و عروقی	-	خیابان ولیعصر، تقاطع نیایش، مرکز آموزشی تحقیقاتی و درمانی قلب و عروق شهید رجایی	۲۳۹۲۳۰۶۵
۷۷	مرکز تحقیقات کلورکتال	http://crrc.iums.ac.ir	ستارخان، خیابان نیایش، بیمارستان حضرت رسول اکرم(ص)، طبقه هفتم	۶۶۵۵۴۷۹۰
۷۸	مرکز تحقیقات بازسازی استخوان و مفاصل	http://bjrc.iums.ac.ir	میدان شهدا، خیابان مجاهدین اسلام، روبروی بمپ بنزین	۳۳۵۴۲۰۲۰
۷۹	مرکز تحقیقات گوش و حلق و بینی، سروگردن	http://enthns.iums.ac.ir	میدان توحید، خیابان ستارخان، بیمارستان حضرت رسول اکرم(ص)	۶۶۵۰۴۲۹۴
۸۰	موسسه مطالعات تاریخ پزشکی طب اسلامی و مکمل	http://ricm.iums.ac.ir	خیابان جمهوری اسلامی، خیابان لاله زار شمالی، کوچه پیرنیا، پلاک ۹	۳۳۹۵۰۱۵۲-۴ ۳۳۱۱۱۶۱۹
۸۱	بیمارستان شهدای هفتم تیر	http://hospht.iums.ac.ir	تهران - شهرری - انتهای خیابان شهید رجایی منطقه ۲۰ شهرداری	۵۵۲۲۸۵۸۰-۴
۸۲	بیمارستان فیروزآبادی	http://hospfa.iums.ac.ir	شهرری - خیابان فدائیان اسلام منطقه ۲۰ شهرداری	۵۵۹۰۲۰۶۱-۷۰
۸۳	بیمارستان لولاگر	http://hosplo.iums.ac.ir	تهران - خیابان خوش بالاتراز دامپزشکی منطقه ۱۰ شهرداری	۶۴۰۳۳۳۳۳
۸۴	بیمارستان شهدای یافت آباد	http://hospya.iums.ac.ir	ابتدای جاده ساوه - میدان الغدیر - بلوار الغدیر جنوبی - بیمارستان شهدای یافت آباد منطقه ۱۸ شهرداری	۶۶۷۸۳۱۲۰-۹
۸۵	بیمارستان شهید فهمیده	http://hospfh.iums.ac.ir	تهران - خیابان هلال احمر، تقاطع نواب و عباسی، منطقه ۱۱ شهرداری	۵۵۴۰۴۳۳۰-۱
۸۶	بیمارستان امام سجاد (ع) شهریار	http://hospes.iums.ac.ir	شهریار خیابان ولیعصر جنب شهرداری	۶۵۲۲۶۰۴۱-۵
۸۷	بیمارستان حضرت فاطمه(س) رباط کریم	http://hosphfr.iums.ac.ir	رباط کریم - خیابان بخشداری	۵۶۴۳۳۷۷۰-۵
۸۸	مجتمع آموزشی پژوهشی حضرت رسول(ص)	http://crthr.iums.ac.ir	تهران خیابان ستار خان، خیابان نیایش منطقه ۲ شهرداری	۶۴۳۵۱
۸۹	مرکز آموزشی درمانی حضرت فاطمه(س)	http://crthf.iums.ac.ir	تهران - خ سیدجمال الدین اسدآبادی - خ - بیست و یکم منطقه ۶ شهرداری	۸۸۷۱۳۸۸۳-۷
۹۰	مرکز آموزشی درمانی حضرت علی اصغر(ع)	http://crtha.iums.ac.ir	تهران بزرگراه مدرس، خیابان وحیدی دستگردی (ظفر سابق) منطقه ۳ شهرداری	۲۲۲۲۲۰۴۱-۴
۹۱	مرکز آموزشی درمانی شفا یحیائیان	http://crtsh.iums.ac.ir	تهران میدان شهدا خیابان مجاهدین اسلام منطقه ۱۲ شهرداری	۳۳۵۴۲۰۰۶
۹۲	مرکز آموزشی درمانی شهید اکبرآبادی	http://crta.iums.ac.ir	تهران خیابان مولوی، ایستگاه باغ فردوس منطقه ۱۲ شهرداری	۵۵۶۰۶۰۳۳
۹۳	مرکز آموزشی درمانی شهید مطهری	http://crtm.iums.ac.ir	تهران خیابان ولیعصر، بالاتراز میرداماد، خ رشیدیاسمی منطقه ۳ شهرداری	۸۸۷۷۰۰۳۱-۵
۹۴	مرکز آموزشی درمانی شهید هاشمی نژاد	http://crth.iums.ac.ir	تهران بالاتراز میدان ونک خیابان شهید والی نژاد منطقه ۴ شهرداری	۸۱۱۶۱

جدول شماره ۱-۷- آدرس معاونت ها/ مدیریت ها/ مراکز / دانشکده ها/ بیمارستان ها/ شبکه ها/..... دانشگاه علوم پزشکی ایران

ردیف	واحدها	وب گاه	ادرس	شماره تلفن مستقیم
۹۵	مرکز آموزشی درمانی روانپزشکی ایران	http:// crtr.iuims.ac.ir	کیلومتر ۷ جاده مخصوص کرج، روبروی تهرانسرفینش کمربندی ازادگان، پشت یادگان تندگویان منطقه ۲۱ شهرداری	۴۴۵۰۳۴۰۱-۲
۹۶	مرکز آموزشی درمانی فیروزگر	http://crtf.iuims.ac.ir	تهران خیابان کریم خان زند ، خیابان به آفرین منطقه ۶ شهرداری	۸۲۱۴۱۶۰۰
۹۷	مرکز آموزشی، تحقیقاتی و درمانی قلب و عروق شهید رجایی	http://crh.iuims.ac.ir	تهران خیابان ولی عصر، تقاطع نیایش منطقه ۳ شهرداری	۲۳۹۲۱
۹۸	شبکه بهداشت و درمان شهریار	http://shahriar.iuims.ac.ir	شهریار- میدان جهاد	۶۵۲۴۵۵۰۰
۹۹	شبکه بهداشت و درمان رباط کریم	http://rk.iuims.ac.ir	اتوبان تهران ساوه - بعداز میدان امام خمینی - جنب اداره اماکن نیروی انتظامی - شبکه بهداشت و درمان رباط کریم	۵۶۴۲۹۹۹۰-۷
۱۰۰	شبکه بهداشت و درمان قدس	http://ghods.iuims.ac.ir	شهر قدس، بلوار شهید اخیان شاه بوداغان پلاک ۲۸۰	۴۶۸۳۴۵۵۰
۱۰۱	شبکه بهداشت و درمان ملارد	http://malard.iuims.ac.ir	ملارد- بلوار رسول اکرم جنب اورژانس ۱۱۵	۶۵۹۹۲۰۲۱
۱۰۲	شبکه بهداشت و درمان بهارستان	http:// baharestan.iuims.ac.ir	شهرستان بهارستان- شهر گلستان - بلوار اصلی - بعد از میدان سعدی - نبش کوچه شکوفه	۵۶۳۳۱۰۴۴
۱۰۳	مرکز بهداشت غرب تهران	http://whc.iuims.ac.ir	تهران - میدان آزادی انتهای بلوار استادمعین خیابان شهید دستغیب منطقه ۹ شهرداری	۶۶۰۱۵۵۲۴
۱۰۴	مرکز بهداشت شمال غرب	http://sghc.iuims.ac.ir	کیلومتر ۵ جاده مخصوص کرج ، خیابان شیشه مینا ، شهرک آزادی ، بلوار ولیعصر(عج) ، خیابان نبی اکرم (ص) منطقه ۲۱ شهرداری	۴۴۵۳۰۶۰۱ ۴۴۵۳۰۶۰۲

